

ACTA N.º 2/2005

--- Aos vinte e dois dias do mês de Abril do ano dois mil e cinco, no Auditório do Castelo de Santiago da Barra desta cidade de Viana do Castelo, realizou-se uma sessão ordinária da Assembleia Municipal de Viana do Castelo, sob a presidência de Armando Rodrigo Soares Pereira. Secretariaram a presente sessão os Deputados Municipais Manuel Pinto da Costa e Marsal Silva Pereira, respectivamente Primeiro e Segundo Secretários da Mesa. A Câmara Municipal de Viana do Castelo fez-se representar pelo seu Presidente, Defensor Oliveira Moura. Assistiram também à presente reunião os Vereadores da mesma Câmara Municipal, Maria Flora Silva Passos Silva, José Maria da Cunha Costa, Rogério Ramiro da Silva Barreto e César Augusto M. Vaz de Brito. Pelas vinte e uma horas, foi declarada aberta a reunião com a presença de setenta e um deputados municipais e a falta de dez, conforme documento que se junta sob o número 1. -----

--- Uma vez que será feito registo magnético, apenas se fará referência às intervenções feitas durante a sessão da Assembleia Municipal. -----

--- O Presidente da Assembleia deu conhecimento dos seguintes documentos:- **PEDIDO DE SUSPENSÃO, NOS TERMOS DO DISPOSTO NO ARTº 77º DA LEI N.º 169/99, DE 18 DE SETEMBRO**

- Ana Maria B. Palhares Lopes Lima (PSD), pelo período de 180 dias, que irá ser substituída por Augusto Patrício Lima Rocha (PSD), eleito que se segue na correspondente lista. **PEDIDOS DE**

SUBSTITUIÇÃO, NOS TERMOS DO DISPOSTO NO ARTº 78º DA LEI N.º 169/99, DE 18 DE SETEMBRO:- Ana Margarida Rodrigues Ferreira da Silva (PS), pelo período de quinze dias;

Noé Martins da Rocha (PS), pelo período de quinze dias; Maria Teresa C. Pimenta Gonçalves

Barbosa (PS), pelo período de quinze dias; Luis da Costa Marques (PS), pelo período de

quinze dias; Anabela Lopes G. Ribeiro da Cunha (CDS/PP), pelo período de oito dias; Ana

Rocha de Oliveira (CDU) pelo período de oito dias. -----

- - - Os referidos Deputados Municipais irão ser substituídos pelos eleitos que se seguem na correspondente lista, respectivamente, Mário Lopes Sousa Pinto (PS), Joaquim Augusto Lopes Pinheiro (PS), Tomás da Conceição Lima Ribeiro (PS), José Emilio de Sousa Passos e Fernando Manuel Reis Canedo Ribeiro (CDU). **PEDIDOS DE SUBSTITUIÇÃO, NOS TERMOS DA ALÍNEA C) N.º 1 ART.º 38.º DA LEI N.º 169/99, DE 18 DE SETEMBRO DOS SEGUINTE PRESIDENTES DE JUNTA DE FREGUESIA:-** MOREIRA DE GERAZ DO LIMA, que se faz substituir por José Barros Rocha. SANTA MARIA MAIOR, que se faz substituir por José Manuel Oliveira Valença. BARROSELAS, que se faz substituir por Marçal Miranda Almeida. VILA FRIA, que se faz substituir por António Dias dos Santos, e MONSERRATE, que se faz substituir por Augusto Cândido Vaz Costa Ranha, e tendo em atenção que se encontravam presentes na sala, e cuja identidade é do conhecimento pessoal do Presidente da Mesa, iniciaram de imediato as suas funções como Deputados Municipais. -----

- - - Seguidamente, foi submetido à aprovação o texto da acta número 1, da sessão da Assembleia realizada em 25 de Fevereiro findo, tendo a mesma sido posta à votação foi aprovada por unanimidade. -----

- - - Antes de iniciar o período de antes da ordem do dia, o Presidente da Assembleia deu conhecimento de diverso expediente recebido. -----

PERÍODO ANTES DA ORDEM DO DIA

- - - O Presidente da Assembleia, em cumprimento do disposto no artigo 28.º do Regimento, deu conhecimento que chegaram à mesa os seguintes documentos:- PELA CDU - MOÇÃO (ICI) (doc. n.º 2), VOTO DE PESAR (Aurêlio Barbosa) - (doc. n.º 3), Pelo CDS/PP - Voto de Pesar (Aurêlio Barbosa) - (doc. n.º 4), Voto de Saudação (Papa Bento XVI) (doc. n.º 5), tendo de seguida procedido à leitura dos mesmos a fim de dar conhecimento do seu teor. Face ao conteúdo dos referidos documentos o Presidente da Assembleia, informou que as Moções serão postas a discussão no período que se segue e serão votadas no final de todas as

intervenção. -----

- - - Passou-se de imediato às intervenções do período de antes da ordem do dia dos Deputados Municipais, tendo-se registado as seguintes:- Vitor Manuel de Abreu Barbosa (doc. nº 6), Emanuel Araújo Miranda, Vasco Alfredo Rodrigues Vilar (doc. nº 7), António Gonçalves Silva (doc. nº 8), Paulo Azevedo Vilaverde Ribeiro. -----

- - - Findas as intervenções dos deputados municipais inscritos, o Presidente da Câmara prestou os esclarecimentos solicitados. -----

- - - De seguida, passou-se á votação dos documentos apresentados no início do período de antes da ordem do dia:-

- MOÇÃO DA CDU - Aprovada com 6 abstenções (O deputado Vasco Vilar proferiu declaração de voto).
- VOTOS DE PESAR (Aurélio Barbosa) - Aprovados por unanimidade
- VOTO DE PESAR (David Freitas) - Aprovado por unanimidade.
- VOTO DE SAUDAÇÃO - Aprovada com 1 abstenção

- - - Por último, e face aos votos de pesar aprovados foi, por unanimidade, deliberado fazer de seguida um minuto de silêncio, pelo que os deputados municipais e demais presentes na Sala das Reuniões levantaram-se a guardaram um minuto de silêncio em memória de Aurélio Barbosa e David Freitas. -----

ADITAMENTO À ORDEM DE TRABALHOS

O Presidente da Assembleia deu conhecimento do teor do ofício da Câmara Municipal com a referência GAP-75, datado de 21 de Abril corrente, pelo qual é solicitado que seja aditado um ponto á ordem de trabalhos da presente reunião, para o qual foi já distribuído no início da sessão a respectiva documentação. A Assembleia Municipal deliberou, por ter considerado de resolução urgente, nos termos do artigo 19º do Código do Procedimento Administrativo, conjugado com o número 3 do artigo 29º do Regimento, aditar à presente Ordem de Trabalhos o seguinte assunto:

◆ AUTORIZAÇÃO PARA CONTRACÇÃO DE EMPRÉSTIMO A LONGO PRAZO PARA INVESTIMENTO;

Esta deliberação foi tomada por unanimidade estando presentes setenta e um de um total de oitenta e um deputados municipais. -----

PERÍODO DA ORDEM DO DIA

- - - Passou-se, de seguida, ao período da ordem do dia, com os assuntos constantes do documento que se junta sob o n.º 9. -----

PONTO 1

INFORMAÇÃO DO PRESIDENTE DA CÂMARA

- - - O Presidente da Assembleia deu conhecimento que em cumprimento do que dispõe a alínea e) n.º 1 do artigo 53.º da Lei n.º 169/99, de 18 de Setembro, na sua actual redacção, foi distribuída pelos Deputados Municipais a informação escrita do Presidente da Câmara (documento n.º 9-A), tendo-se registado as seguintes intervenções:- Domingos Migueis Gonçalves Cachadinha, Vasco Alfredo Rodrigues Vilar tendo o Presidente da Câmara prestado os esclarecimentos solicitados. -----

PONTO 2

RELATÓRIO DE ACTIVIDADES E DOCUMENTOS DE PRESTAÇÃO DE CONTAS DA CÂMARA MUNICIPAL E DO RELATÓRIO DE ACTIVIDADES E GESTÃO DOS SERVIÇOS MUNICIPALIZADOS DE 2004

- - - O Presidente da Mesa submeteu à apreciação da Assembleia Municipal a proposta referida em título a qual foi aprovada na reunião camarária realizada em 6 de Abril corrente (doc. n.º 10) tendo o Presidente da Câmara dado uma explicação sumária acerca deste assunto e registando-se a intervenção dos seguintes deputados municipais:- Luís Manuel Miranda Palma (doc. n.º 11), Joaquim Fernando Rocha Neves (doc. n.º 12), Eduardo Alexandre Ribeiro G. Teixeira (doc. n.º 13), Júlio Manuel Silva Magalhães e Vasconcelos, Domingos Migueis Gonçalves Cachadinha. -----



--- Findas estas intervenções, o Presidente da Câmara prestou os esclarecimentos solicitados após o que foi submetida a referida proposta à votação da Assembleia Municipal, tendo sido aprovada por maioria com 48 votos a favor, 14 votos contra e 2 abstenções. -----

--- Por último, pelo deputado municipal Eduardo Teixeira em representação do PSD, foi proferida declaração de voto. -----

PONTO 3

POSTURA DE TRÂNSITO DA CIDADE DE VIANA DO CASTELO ALTERAÇÃO DECORRENTE DA APROVAÇÃO DO NOVO CÓDIGO DA ESTRADA

--- O Presidente da Mesa submeteu à apreciação da Assembleia Municipal a proposta referida em título a qual foi aprovada na reunião camarária realizada em 6 de Abril corrente (doc. n.º 14) tendo o Presidente da Câmara dado uma explicação sumária acerca deste assunto e registando-se a intervenção dos seguintes deputados municipais:- Carlos Alberto Freitas Lourenço (doc. n.º 15), Vasco Alfredo Rodrigues Vilar, João Campos Sardinha (doc. n.º 16). -----

--- Findas estas intervenções, o Presidente da Câmara prestou os esclarecimentos solicitados após o que foi submetida a referida proposta à votação da Assembleia Municipal, tendo sido aprovada por unanimidade. -----

PONTO 4

OBRA DE EXECUÇÃO DO ACESSO NORTE À CIDADE DE VIANA DO CASTELO – LIGAÇÃO À ROTUNDA DE-ENTRE-SANTOS

--- No seguimento da deliberação tomada por esta Assembleia Municipal na sua sessão realizada em 25 de Fevereiro findo sobre o assunto indicado em título, foi realizada uma reunião da Comissão de Acompanhamento de Instrumentos de Planeamento Urbanísticos no passado dia 1 de Abril corrente, (de que se junta cópia da respectiva acta sob o número 17), que foi distribuída a todos os deputados municipais para conhecimento e efeitos tidos por

conveniente. O Presidente da Assembleia acerca deste ponto prestou os seguintes esclarecimentos:- *"O presente ponto da ordem de trabalhos foi suspenso por ter sido posta em causa a legalidade da matéria proposta. Para além disso foram feitas insinuações sobre intenções menos claras na colocação deste ponto em último lugar. Foi dito que teria sido colocado em último lugar para que, o previsível adiantado da hora, permitisse uma mais fácil aprovação. Tenho V. Exas. em melhor conta e penso que em quaisquer circunstâncias e horas os senhores deputados municipais votam sempre em consciência. A ordem de trabalhos, como todos sabem, é fruto, principalmente, das questões colocadas pelo Executivo Municipal. Mas não é o Executivo, nem o seu Presidente quem estabelece a ordem dos pontos. Isso é feito segundo as normas regimentais, que nunca foram desrespeitadas, sendo depois apresentada na Comissão Permanente que reúne duas semanas antes da Assembleia. Por isso lamento profundamente que a senhora deputada Ana Palhares, infelizmente hoje ausente, numa intervenção muito infeliz, tenha posto em causa a minha isenção. E como a intervenção da Senhora Deputada ficou apensa à acta, também esta declaração ficará registada em acta para que, quem um dia as ler, fique perfeitamente inteirado da verdade dos factos. (a) Soares Pereira"*. Por último e depois de prestados todos os esclarecimentos solicitados sobre este ponto o Presidente da Assembleia submeteu à apreciação da Assembleia Municipal a proposta referida em título a qual foi aprovada na reunião camarária realizada em 9 de Fevereiro último (doc. n.º 18), registando-se a intervenção do deputado municipal Vasco Alfredo Rodrigues Vilar. -----

--- Finda esta intervenção, o Presidente da Câmara prestou os esclarecimentos solicitados após o que foi submetida a referida proposta à votação da Assembleia Municipal, tendo sido aprovada por maioria com 42 votos a favor, 9 votos contra e 5 abstenções. -----

PONTO 5

AUTORIZAÇÃO PARA CONTRACÇÃO DE EMPRÉSTIMO A LONGO PRAZO PARA INVESTIMENTO

--- O Presidente da Mesa submeteu à apreciação da Assembleia Municipal a proposta

referida em título a qual foi aprovada na reunião camarária realizada em 20 de Abril corrente (doc. n.º 19) tendo o Presidente da Câmara dado uma explicação sumária acerca deste assunto e registando-se a intervenção do deputado municipal Eduardo Alexandre Ribeiro G. Teixeira. -----

- - - Finda esta intervenção, o Presidente da Câmara prestou os esclarecimentos solicitados após o que foi submetida a referida proposta à votação da Assembleia Municipal, tendo sido aprovada por maioria com dez votos contra. -----

PERÍODO DE INTERVENÇÃO ABERTO AO PÚBLICO

- - - Encerrada a ordem de trabalhos, o Presidente da Mesa fixou nos termos do disposto no n.º 6 do art.º 84º da Lei n.º 169/99, de 18 de Setembro, conjugado com o artigo 55º do Regimento desta Assembleia um período de intervenção aberto ao público, não se tendo registado qualquer intervenção. -----

APROVAÇÃO DA ACTA EM MINUTA

- - - Nos termos do número 3 do artigo 92º da Lei n.º 169/99, de 18 de Setembro, foi deliberado aprovar a acta desta reunião, em minuta, para surtir efeitos imediatos, para o que foi a mesma lida e achada conforme por todos os Deputados Municipais presentes pelo que foi deliberado aprovar a mesma. -----

- - - E, nada mais havendo a tratar, o Presidente da Assembleia declarou encerrada a sessão, da qual, para constar, se lavrou a presente acta. -----

João
Manuel Fortes Cortez
[Signature]



ASSEMBLEIA MUNICIPAL DE VIANA DO CASTELO

FOLHA DE PRESENÇAS

MEMBROS ELEITOS	REGISTO DE ENTRADA	REGISTO DE SAIDA
Armando Rodrigo Soares Pereira (PS)	Assinatura: <i>[Signature]</i> *Ponto O.T.:	Assinatura: *Ponto O.T.:
Manuel Augusto de Jesus Lima (PS)	Assinatura: <i>[Signature]</i> *Ponto O.T.:	Assinatura: *Ponto O.T.:
José Carlos Coelho Resende da Silva (PS)	Assinatura: <i>[Signature]</i> *Ponto O.T.:	Assinatura: *Ponto O.T.:
Luis Manuel de Miranda Palma (PS)	Assinatura: <i>[Signature]</i> *Ponto O.T.:	Assinatura: *Ponto O.T.:
Manuel Domingos Cunha da Silva (PS)	Assinatura: <i>[Signature]</i> *Ponto O.T.:	Assinatura: *Ponto O.T.:
Maria Adelaide Vieira Lousinha (PS)	Assinatura: <i>[Signature]</i> *Ponto O.T.:	Assinatura: *Ponto O.T.:
Amândio Araújo Passos da Silva (PS)	Assinatura: <i>[Signature]</i> *Ponto O.T.:	Assinatura: *Ponto O.T.:
Ana Margarida Rodrigues Ferreira da Silva (PS) - S	Assinatura: *Ponto O.T.:	Assinatura: *Ponto O.T.:
Victor Manuel de Abreu Barbosa (PS)	Assinatura: <i>[Signature]</i> *Ponto O.T.:	Assinatura: *Ponto O.T.:
João Campos Sardinha (PS)	Assinatura: <i>[Signature]</i> *Ponto O.T.:	Assinatura: *Ponto O.T.:
José António Antunes Araújo (PS)	Assinatura: <i>[Signature]</i> *Ponto O.T.:	Assinatura: *Ponto O.T.:
Manuel Pinto da Costa (PS)	Assinatura: <i>[Signature]</i> *Ponto O.T.:	Assinatura: *Ponto O.T.:
Aloisio Fernando da Costa Freitas (PS)	Assinatura: <i>[Signature]</i> *Ponto O.T.:	Assinatura: *Ponto O.T.:
Maria Emilia Magalhães Barbosa (PS)	Assinatura: <i>[Signature]</i> *Ponto O.T.:	Assinatura: *Ponto O.T.:
Manuel Domingues Afonso de Miranda (PS)	Assinatura: <i>[Signature]</i> *Ponto O.T.:	Assinatura: *Ponto O.T.:
Noé Martins da Rocha (PS) - S	Assinatura: *Ponto O.T.:	Assinatura: *Ponto O.T.:
Maria Teresa C. Pimenta Gonçalves Barbosa (PS) - S	Assinatura: *Ponto O.T.:	Assinatura: *Ponto O.T.:
José Augusto Ribeiro dos Reis (PS)	Assinatura: <i>[Signature]</i> *Ponto O.T.:	Assinatura: *Ponto O.T.:
Joaquim Luis Nobre Pereira (PS)	Assinatura: *Ponto O.T.:	Assinatura: *Ponto O.T.:
José Emilio da Rocha Antunes Viana (PS)	Assinatura: <i>[Signature]</i> *Ponto O.T.:	Assinatura: *Ponto O.T.:



22-04-2005

ASSEMBLEIA MUNICIPAL DE VIANA DO CASTELO

Ana Maria B. Palhares Lopes Lima (PPD/PSD) - S	Assinatura:	Assinatura:
	*Ponto O.T.:	*Ponto O.T.:
Domingos Migueis Gonçalves Cachadinha (PPD/PSD)	Assinatura:	Assinatura:
	*Ponto O.T.:	*Ponto O.T.:
Paulo de Azevedo Vilaverde Ribeiro (PPD/PSD)	Assinatura:	Assinatura:
	*Ponto O.T.:	*Ponto O.T.:
António José Proença Oliveira Amaral (PPD/PSD)	Assinatura:	Assinatura:
	*Ponto O.T.:	*Ponto O.T.:
Emanuel Araújo Miranda (PPD/PSD)	Assinatura:	Assinatura:
	*Ponto O.T.:	*Ponto O.T.:
Vasco Alfredo Rodrigues Vilar (PPD/PSD)	Assinatura:	Assinatura:
	*Ponto O.T.:	*Ponto O.T.:
Rui Alberto Gomes de Sousa (PPD/PSD)	Assinatura:	Assinatura:
	*Ponto O.T.:	*Ponto O.T.:
Alexandra Nascimento Lima Barbosa (PPD/PSD)	Assinatura:	Assinatura:
	*Ponto O.T.:	*Ponto O.T.:
Eduardo Alexandre Ribeiro G. Teixeira (PPD/PSD)	Assinatura:	Assinatura:
	*Ponto O.T.:	*Ponto O.T.:
António José Marques Pinto da Cunha (PPD/PSD)	Assinatura:	Assinatura:
	*Ponto O.T.:	*Ponto O.T.:
Eduardo Jorge do Paço Viana (PPD/PSD)	Assinatura:	Assinatura:
	*Ponto O.T.:	*Ponto O.T.:
Júlio Manuel da Silva de Magalhães e Vasconcelos (CDS/PP)	Assinatura:	Assinatura:
	*Ponto O.T.:	*Ponto O.T.:
Manuel Rodrigues Salgueiro (CDS/PP)	Assinatura:	Assinatura:
	*Ponto O.T.:	*Ponto O.T.:
João Nuno Vilas Boas Travassos (CDS/PP)	Assinatura:	Assinatura:
	*Ponto O.T.:	*Ponto O.T.:
Anabela Lopes Gonçalves Ribeiro da Cunha (CDS/PP)	Assinatura:	Assinatura:
	*Ponto O.T.:	*Ponto O.T.:
Vasco Pires Rites (CDS/PP)	Assinatura:	Assinatura:
	*Ponto O.T.:	*Ponto O.T.:
Joaquim Fernando da Rocha Neves (CDU)	Assinatura:	Assinatura:
	*Ponto O.T.:	*Ponto O.T.:
António Gonçalves da Silva (CDU)	Assinatura:	Assinatura:
	*Ponto O.T.:	*Ponto O.T.:
Ana Rocha de Oliveira (CDU)	Assinatura:	Assinatura:
	*Ponto O.T.:	*Ponto O.T.:
Carlos Alberto Freitas Lourenço (CDU)	Assinatura:	Assinatura:
	*Ponto O.T.:	*Ponto O.T.:
José Dinis Correia de Moraes (CDU)	Assinatura:	Assinatura:
	*Ponto O.T.:	*Ponto O.T.:



22-04-2005

ASSEMBLEIA MUNICIPAL DE VIANA DO CASTELO

MEMBROS ELEITOS SUPLENTES	REGISTO DE ENTRADA	REGISTO DE SAIDA
Mário Lopes Sousa Pinto (PS)	Assinatura:	Assinatura:
	*Ponto O.T.:	*Ponto O.T.:
Joaquim Augusto Lopes Pinheiro (PS)	Assinatura:	Assinatura:
	*Ponto O.T.:	*Ponto O.T.:
Luís Costa Marques (PS) - S	Assinatura:	Assinatura:
	*Ponto O.T.:	*Ponto O.T.:
Tomás da Conceição Lima Ribeiro (PS)	Assinatura:	Assinatura:
	*Ponto O.T.:	*Ponto O.T.:
António da Costa Gorito (PS)	Assinatura:	Assinatura:
	*Ponto O.T.:	*Ponto O.T.:
Paula Ninotcha Martins Marques (PS)	Assinatura:	Assinatura:
	*Ponto O.T.:	*Ponto O.T.:
Augusto Patrício Lima Rocha (PSD)	Assinatura:	Assinatura:
	*Ponto O.T.:	*Ponto O.T.:
José Justino Franco Aricero (PSD)	Assinatura:	Assinatura:
	*Ponto O.T.:	*Ponto O.T.:
Hilário Torres Azevedo Marques (PSD)	Assinatura:	Assinatura:
	*Ponto O.T.:	*Ponto O.T.:
José Emílio de Sousa Passos (CDS/PP)	Assinatura:	Assinatura:
	*Ponto O.T.:	*Ponto O.T.:
Carlos Manuel Sampaio de Sá (CDS/PP)	Assinatura:	Assinatura:
	*Ponto O.T.:	*Ponto O.T.:
Fernando Manuel Reis Canedo Ribeiro (CDU)	Assinatura:	Assinatura:
	*Ponto O.T.:	*Ponto O.T.:
Branca Maria da Cruz Carvalho (CDU)	Assinatura:	Assinatura:
	*Ponto O.T.:	*Ponto O.T.:
Albino Evangelista Ferreira de Barros (CDU)	Assinatura:	Assinatura:
	*Ponto O.T.:	*Ponto O.T.:
António Joaquim Oliveira Santos Rodrigues (CDU)	Assinatura:	Assinatura:
	*Ponto O.T.:	*Ponto O.T.:
Zaida Maria Morais Lima Garcêz (CDU)	Assinatura:	Assinatura:
	*Ponto O.T.:	*Ponto O.T.:
João António de Sousa Correia (CDU)	Assinatura:	Assinatura:
	*Ponto O.T.:	*Ponto O.T.:
	Assinatura:	Assinatura:
	*Ponto O.T.:	*Ponto O.T.:
	Assinatura:	Assinatura:
	*Ponto O.T.:	*Ponto O.T.:
	Assinatura:	Assinatura:
	*Ponto O.T.:	*Ponto O.T.:



22-04-2005

ASSEMBLEIA MUNICIPAL DE VIANA DO CASTELO

PRESIDENTES JUNTAS DE FREGUESIA	REGISTO DE ENTRADA	REGISTO DE SAIDA
AFIFE Manuel Fernando Xavier Morais do Vale (PSD)	Assinatura: *Ponto O.T.:	Assinatura: *Ponto O.T.:
ALVARÃES Fernando Alberto Vilarinho Martins (PS)	Assinatura: *Ponto O.T.:	Assinatura: *Ponto O.T.:
AMONDE Isídoro Veiga Afonso (PSD)	Assinatura: *Ponto O.T.:	Assinatura: *Ponto O.T.:
BARROSELAS Vitor Manuel Castro de Lemos (PS) S	Assinatura: *Ponto O.T.:	Assinatura: *Ponto O.T.:
CARDIELOS Alcídio da Rocha Araújo (PSD)	Assinatura: *Ponto O.T.:	Assinatura: *Ponto O.T.:
CARREÇO Joaquim Viana da Rocha (PSD)	Assinatura: *Ponto O.T.:	Assinatura: *Ponto O.T.:
CARVOEIRO Casimiro José Alves Vieira de Araújo (I)	Assinatura: *Ponto O.T.:	Assinatura: *Ponto O.T.:
CASTELO DE NEIVA José Vieira Pires (I)	Assinatura: *Ponto O.T.:	Assinatura: *Ponto O.T.:
CHAFÉ José Filipe Penteadó Ribeiro (I)	Assinatura: *Ponto O.T.:	Assinatura: *Ponto O.T.:
DEÃO António Idalino Rodrigues Pereira (CDS/PP)	Assinatura: *Ponto O.T.:	Assinatura: *Ponto O.T.:
DEOCRISTE Hilário Teixeira Moreira (PS)	Assinatura: *Ponto O.T.:	Assinatura: *Ponto O.T.:
FREIXIEIRO DE SOUTELO Artur Borlido Ribeiro (I)	Assinatura: *Ponto O.T.:	Assinatura: *Ponto O.T.:
GERAZ DO LIMA (Sta. LEOCÁDIA) Carlos Alberto de Faria Torres (I)	Assinatura: *Ponto O.T.:	Assinatura: *Ponto O.T.:
GERAZ DO LIMA (Sta. MARIA) Jorge Carlos Pereira Lima (PSD)	Assinatura: *Ponto O.T.:	Assinatura: *Ponto O.T.:
LANHESES José Manuel Rodrigues da Rocha (I)	Assinatura: *Ponto O.T.:	Assinatura: *Ponto O.T.:
MAZAREFES Américo Afonso da Balinha (PS)	Assinatura: *Ponto O.T.:	Assinatura: *Ponto O.T.:
MEIXEDO Marsal da Silva Pereira (I)	Assinatura: *Ponto O.T.:	Assinatura: *Ponto O.T.:
MONTARIA Manuel Evaristo Martins Ferreira (PSD)	Assinatura: *Ponto O.T.:	Assinatura: *Ponto O.T.:
MOREIRA DE GERAZ DO LIMA José Alves Lima (PS) S	Assinatura: *Ponto O.T.:	Assinatura: *Ponto O.T.:
MUJÃES Porfírio Neves Afonso (I)	Assinatura: *Ponto O.T.:	Assinatura: *Ponto O.T.:



22-04-2005

ASSEMBLEIA MUNICIPAL DE VIANA DO CASTELO

NEIVA António Pereira da Costa (I)	Assinatura:	Assinatura:
	*Ponto O.T.:	*Ponto O.T.:
NOGUEIRA Agostinho Sérgio Gonçalves Fernandes (PSD)	Assinatura:	Assinatura:
	*Ponto O.T.:	*Ponto O.T.:
OUTEIRO Amaro Gonçalves Rodrigues (PSD)	Assinatura:	Assinatura:
	*Ponto O.T.:	*Ponto O.T.:
PERRE Rodolgo Rodrigues Parente (PS)	Assinatura:	Assinatura:
	*Ponto O.T.:	*Ponto O.T.:
PORTELA SUZÃ José Torcato Lima da Costa (I)	Assinatura:	Assinatura:
	*Ponto O.T.:	*Ponto O.T.:
PORTUZELO Manuel Hermenegildo Ribeiro da Costa (PSD)	Assinatura:	Assinatura:
	*Ponto O.T.:	*Ponto O.T.:
SERRELEIS Filipe Esteves Miranda (I)	Assinatura:	Assinatura:
	*Ponto O.T.:	*Ponto O.T.:
SUBPORTELA Ilido Gonçalves do Rego (I)	Assinatura:	Assinatura:
	*Ponto O.T.:	*Ponto O.T.:
TORRE João Rodrigues Pereira (PSD)	Assinatura:	Assinatura:
	*Ponto O.T.:	*Ponto O.T.:
VIANA DO CASTELO (AREOSA) António Ferreira Longarito (PSD)	Assinatura:	Assinatura:
	*Ponto O.T.:	*Ponto O.T.:
VIANA DO CASTELO (DARQUE) Joaquim Dantas Afonso Perre (PS)	Assinatura:	Assinatura:
	*Ponto O.T.:	*Ponto O.T.:
VIANA DO CASTELO (MEADELA) Manuel Américo Matos Carvalhido (PS)	Assinatura:	Assinatura:
	*Ponto O.T.:	*Ponto O.T.:
VIANA DO CASTELO (MONSERRATE) João José da Silva Costa Vieira (CDU) S	Assinatura:	Assinatura:
	*Ponto O.T.:	*Ponto O.T.:
VIANA DO CASTELO (SL. MARIA MAIOR) Amadeu Moraes Bizarro (CDU) S	Assinatura:	Assinatura:
	*Ponto O.T.:	*Ponto O.T.:
VILA FRANCA Adolfo Rodrigues Azevedo (PSD)	Assinatura:	Assinatura:
	*Ponto O.T.:	*Ponto O.T.:
VILA FRIA António Dias dos Santos (PS)	Assinatura:	Assinatura:
	*Ponto O.T.:	*Ponto O.T.:
VILA MOU Manuel Paradelo Cerqueira (I)	Assinatura:	Assinatura:
	*Ponto O.T.:	*Ponto O.T.:
VILA NOVA DE ANHA José Augusto do Rego São João (PS)	Assinatura:	Assinatura:
	*Ponto O.T.:	*Ponto O.T.:
VILA DE PUNHE António da Silva Moreira (PS)	Assinatura:	Assinatura:
	*Ponto O.T.:	*Ponto O.T.:
VILAR DE MURTEDA António Rocha Araújo (I)	Assinatura:	Assinatura:
	*Ponto O.T.:	*Ponto O.T.:



MOÇÃO

Considerando que:

- O Itinerário Complementar 1 (denominado IC 1) está previsto terminar a Norte da freguesia de Lanhelas, no concelho de Caminha, desembocando directamente na E.N. nº 13.

- O IC 1 será naturalmente uma via de grande intensidade de trânsito, mormente de camiões, por permitir a ligação às regiões economicamente mais desenvolvidas e populosas do Norte de Portugal e da Galiza, nomeadamente a região do Grande Porto, Vigo e Corunha.

- Não está previsto (felizmente) o pagamento de portagens pelo trânsito no IC 1 de Viana a Lanhelas, o que tornará esta via mais atractiva ao tráfego rodoviário.

- A E.N. nº 13, a Norte de Lanhelas, terá de suportar todo o tráfego destas duas vias, que passará pelo centro de Vila Nova de Cerveira e outras freguesias de grande densidade populacional.

Por estas razões, o trânsito a Norte de Lanhelas terá um fluxo arrastado e penoso para condutores e transportados e será potenciador da ocorrência de graves acidentes.

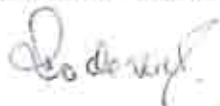
A Assembleia Municipal de Viana do Castelo, em reunião Ordinária de 22 de Abril de 2005, por proposta da CDU, decidiu:

1º - Propor ao Governo que a construção do Itinerário Complementar 1, denominado IC 1 se prolongue para Norte de Lanhelas e faça a ligação directa com a auto-estrada na freguesia de S. Pedro da Torre, em Valença; e

2º - Que se dê conhecimento desta Moção aos Senhores Primeiro Ministro, Ministro da Tutela, Governador Civil de Viana do Castelo e à Comunicação Social.

Viana do Castelo, 22 de Abril de 2005.

O Eleito da C.D.U.



Rocha Neves

CDU - Coligação Democrática Unitária

PCP-PEV



VOTO DE PESAR

Após prolongada doença faleceu na madrugada do passado dia 19 **AURÉLIO PEREIRA BARBOSA**, Director do bissemanário Aurora do Lima.

Destacado antifascista, participou na luta contra o regime fascista, continuando a sua intervenção cívica e política, no pós 25 de Abril, nomeadamente no MDP/CDE e nos últimos anos na ID – Associação Intervenção Democrática.

A Assembleia Municipal de Viana do Castelo apresenta aos seus familiares sentidos votos de pesar.

Viana do Castelo, 22 de Abril de 2005.

Os Eleitos da CDU

CDS/PP
VIANA DO CASTELO

VOTO DE PESAR

No passado dia 19 de Abril, faleceu o Senhor Aurélio Pereira Barbosa.

Um homem bom, um patriota, um espírito livre e independente.

A sua "Aurora do Lima" é o retrato fidedigno, com a autenticidade que a escrita sempre faz perdurar.

Não sendo natural de Viana. Foi esta a terra que o acolheu e decidiu adoptar. De forma exemplarmente ilustre. Com simplicidade. Preocupado com o presente e futuro dos seus conterrâneos. Um homem de causas e de bons combates.

Perdurará a sua ausência.

Neste momento de tristeza, o CDS/PP curva-se perante a sua memória.

É nosso dever propôr a esta Assembleia este voto de pesar.

Com o pedido do mesmo ser enreçado, com as sentidas condolências desta Assembleia, a toda a sua Família, em particular a sua esposa e filhos e a todos aqueles que trabalham na nossa "Aurora do Lima".

Viana do Castelo, 22 de Abril de 2005

O CDS/PP,



VOTO DE SAUDAÇÃO

A nossa tradição secular, comunitária, civilizacional está intimamente ligada à herança espiritual do Cristianismo e, em particular, à Igreja Católica Apostólica Romana.

Desde o pasado dia 19 de Abril, o sucessor de Pedro, é Sua Santidade, o Papa Bento XVI.

Para os Católicos é um motivo de júbilo, de alegria, de fé.

Para crentes e não crentes, o Papa Bento XVI é um líder espiritual. à escala planetária.

Nem todos acreditaremos na Nova Aliança. Liberdade de pensamento, liberdade religiosa, de culto, de profissão de fé, o laicismo estadual.

Todavia, pelo menos, esta Assembleia tem deveres de relacionamento institucional.

Neste sentido, às mulheres e homens que compõem esta Assembleia, crentes e não crentes, o que propomos, por respeito à nossa tradição secular e comunitária, dos vianenses que representamos, aos nossos deveres institucionais, é uma singela saudação dirigida a Sua Santidade, o Papa Bento XVI, com o seguinte

CDS/PP
VIANA DO CASTELO

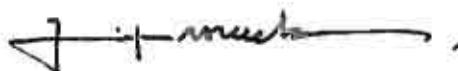
teor:

"Esta Assembleia, em sua reunião ordinária de 22 de Abril de 2005, deliberou saudar, em representação da comunidade vianense, Sua Santidade, o Papa Bento XVI e este novo Pontificado da Igreja Católica".

Mais propomos que este voto de saudação possar ser endereçado a Sua Excelência Reverendíssima, Bispo da Diocese de Viana do Castelo, D.José Pedreira.

O CDS/PP,

Viana do Castelo, 22 de Abril de 2005



Celebrar o 25 de Abril é festejar uma das datas mais marcantes da história nacional que pode muito bem equiparar-se à da restauração da independência de 1640 e à da proclamação da República de 1910 entre outras.

O 25 de Abril é uma data de ruptura com o regime ditatorial que isolava o País do concerto das nações, que espezinhava as liberdades individuais e colectivas, que fazia de Portugal um país retrógrado condenado à pobreza e à estagnação.

O 25 de Abril foi, também, um ponto de partida para a democratização, para a descolonização, para o desenvolvimento generalizado, para a integração de Portugal na assembléia das nações livres, democratizadas e abertas ao progresso em todos os sectores de actividade.

Por via da Revolução dos Cravos, e apesar de alguns saudosistas, Portugal é indesmentivelmente um país novo, a caminho da modernidade, uma terra de gente livre, que apesar de todas as crises, caminha para o futuro, quer se considere o progresso material, quer se tenha em conta o respeito pelos valores e princípios que dignificam a pessoa humana e colocam as nações num patamar superior de civilização.

Mas há um aspecto no movimento libertador que agora festejamos que tirou de forma do coração de todos os portugueses um peso enorme. Refiro-me à descolonização. Destaco este aspecto, não só porque acabou a guerra que devorava os meios humanos e recursos materiais do país; não só porque limpou Portugal da imagem de colonizador e explorador de povos oprimidos; mas, sobretudo, porque libertou a juventude nacional de um pesadelo que lhe enegrecia o futuro e lhe estropiava os membros.

Um outro aspecto que me é caro distinguir é o da restituição das liberdades, arrancando ao povo português as mordanças que lhe abafavam a voz e as peias que lhe silenciam os movimentos. Na vida política e cívica a Liberdade é o Dom dos dons sem o qual nem os homens nem as nações se realizam em pleno.

Pena é que muitos não saibam apreciar devidamente este dom e abusem dele para desprezarem os direitos dos outros, para lhes afrontar a dignidade e bom nome, para perseguir objectivos fanáticos, abusando uns dos direitos dos trabalhadores, fazendo outras exigências impossíveis, demagógicas e confusionistas. Deviam saber que o abuso de um dom desta natureza pode levar à sua perda ou aviltamento.

Por isso, neste espaço de celebração desta data gloriosa, termino exaltando essa inquebrantável efeméride e o seu dom mais precioso - a Liberdade.

Viva o 25 de Abril! Viva a Liberdade! Viva Portugal.

Vitor Zambora

Exm.º Senhor:
Presidente da Assembleia Municipal
de Viana do Castelo
Sr. Presidente da Câmara
Srs. Vereadores
Caros Membros desta Assembleia

A escassos meses do acto eleitoral autárquico, para o qual, ainda que por caminhos, estratégias ou objectivos diversos alinhámos e nos batemos, impõe-se uma reflexão política sobre o panorama da "praxis" da edilidade vianense. Se quisermos, por assim dizer, um retiro que permita uma abordagem ao "modus faciendi" de um ciclo político com fecho à vista. Todavia, como sabemos, nem o local nem a compressão dos coletes temporais que nos condicionam permitem grandes acometimentos. Mesmo assim, atiramos para a pendência, deixando sob o alternativo desejo do pontapé ou do abraço da solução, as prementes questões que a edilidade socialista teima em postergar:

- 1.º - Prédio Coutinho?
- 2.º - Parque da DGV?
- 3.º - Estádio Manuela Machado?
- 4.º - Ciclovia?
- 5.º - Recuo do prédio do Largo Infante D. Henrique?
- 6.º - Pavilhão Multiusos?
- 7.º - Recuperação Urbanística de Monserrate?

Nem só de Polis vive Viana do Castelo. O resto não é paisagem.

Viana do Castelo, 22 de Abril, de 2005.

P'lo PSD





Assembleia Municipal de Viana do Castelo
22 de Abril de 2005

**Período Antes da Ordem do Dia
Intervenção de António Gonçalves da Silva**

É estranho que a convocatória para esta Assembleia Municipal, a concretizar-se em data tão próxima da Comemoração do Dia da Liberdade, **não incorpore qualquer ponto destinado à evocação da Revolução do 25 de Abril**, revolução que só foi possível como resultado do espírito de insubmissão e de luta persistente de muitos cidadãos contra um regime que durante 48 anos oprimiu o Povo Português, da postura firme dos Capitães de Abril que lhe deram o golpe de misericórdia e do entusiasmo dos cidadãos que saíram à rua, auxiliando os militares na consolidação da vitória e, posteriormente, forçaram o aprofundamento do processo revolucionário.

E a evocação, aqui, desta luta heróica, persistentemente continuada e finalmente vitoriosa de milhares de homens, mulheres e jovens democratas, comunistas, republicanos, católicos progressistas e outros não poderá ser considerada como uma litania mas sim como um enorme exemplo de participação cívica que, agora, em condições muito mais favoráveis, terá de ser prosseguida.

É que, se finalmente com a Revolução de Abril se conquistou a liberdade de expressão, de reunião, de associação, de imprensa, sindical e o direito à greve; as eleições livres e a livre formação de partidos políticos; o fim das guerras coloniais; a melhoria das condições de salários, a instituição do salário mínimo nacional; do subsídio de desemprego, das pensões e da generalização das reformas; a igualdade de direitos entre homens e mulheres; a existência de autarquias democraticamente eleitas, **não é menos verdade que repticiamente crescem as forças que tudo têm feito para eliminar ou reduzir essas conquistas tão arduamente conseguidas, nomeadamente:**

- . com a degradação dos serviços públicos da Saúde, da Educação e da Segurança Social, procurando entregá-las à iniciativa privada;
- . com o ataque aos direitos dos trabalhadores e das suas organizações sociais e sindicais;
- . com a concentração da riqueza e dos meios de produção em poderosos monopólios;
- . com os continuados e persistentes ataques aos artigos mais progressistas da Constituição da República;

Para a CDU é necessário lembrar sempre, principalmente aos jovens, a situação asfíxiante vivida nos 48 anos antes do 25 de Abril:

- de inexistência de liberdade de expressão, de reunião, de manifestação e de associação;
- de proibição dos partidos políticos, de liberdade sindical e de direito à greve;
- de perseguições, torturas, prisões e morte de opositores activos à ditadura;
- de 13 anos de guerra colonial;

- 2/17
- de uma sociedade vigiada, marcada pelo obscurantismo e pelo condicionamento da vida social;
 - de uma feroz exploração dos trabalhadores e de atraso económico e social;
 - de domínio da economia nacional por meia dúzia de grandes grupos económicos;
 - da emigração em massa que, entre 1961 e 1973, atingiu um milhão e meio de portugueses;

na tentativa de que os cidadãos nunca o esqueçam e procurem os caminhos da participação para a tentativa de resolução dos seus problemas, lutando sempre por uma política que promova a cidadania, valorize quem trabalha, assegure uma distribuição mais equitativa da riqueza criada, coloque o interesse público acima dos interesses privados e que predisponha à rejeição da passividade e do conformismo que procuram instalar na sociedade portuguesa.

Nesta perspectiva, para que se continue a luta por uma verdadeira democracia política, económica, cultural e social, é necessário que os vianenses não esqueçam que há, a nível concelhio, muitos problemas a resolver:

- . a defesa da gestão pública da água que proteja este escasso recurso e o garanta como um direito de todos;
- . a recuperação das margens do Rio Lima;
- . a instituição de um verdadeiro Poder Regional, previsto na Constituição da República, e que se não resolve com a criação de qualquer Comunidade Urbana, sobretudo se não tiver em conta a unidade do Distrito, a eleição democrática dos seus membros e a descentralização de competências e de verbas do Poder Central;
- . a democratização do funcionamento do Poder Local;
- . o combate ao desemprego e a criação de empregos com direitos;
- . o desenvolvimento dos sectores produtivos que limitem a nossa dependência dos produtos importados;
- . o investimento na formação profissional que tenha em atenção a necessidade de inovação do aparelho produtivo do concelho;
- . a necessidade da introdução da investigação e do gosto pela Ciência nas escolas do concelho, a partir das do 1.º CEB, etc., etc...

Assim e atendendo às mudanças recentemente operadas ao nível do Governo e na composição da Assembleia da República, a CDU relembra algumas preocupações:

- 1) Dado que em 2003, nesta Assembleia Municipal, se procedeu à discussão e votação da constituição da empresa para a concretização do Sistema Multimunicipal de Abastecimento de Água e Saneamento do distrito e na qual, por subscrever uma quota minoritária do seu capital, a Câmara Municipal não está em condições de garantir a defesa dos direitos dos seus munícipes; Dado que se, como se prevê, as Águas de Portugal forem privatizadas e os elevadíssimos investimentos a efectuar no sector forem assumidos pelos grandes grupos nacionais e internacionais que se perfilam, será brutal o agravamento dos preços da água a praticar; Dado que a água é um recurso escasso, cada vez mais escasso e imprescindível à vida e que deverá continuar a ser acessível a todos, não se podendo transformar num bem de exploração e de lucro;
A Câmara Municipal, os Membros desta Assembleia e os cidadãos vianenses clamem pela definição de uma política de recursos hídricos que vise a soberania nacional, a responsabilidade ambiental, a coesão social e territorial e exija a construção e a consolidação de um forte sector municipal e intermunicipal de maioria pública, que garanta o

3
/

controle, a gestão e o acesso de todos à água em qualidade e em quantidade;

2) Dado que, nas visitas efectuadas por eleitos da CDU a vários pontos do concelho se continua a verificar a degradação das margens do rio lima especialmente junto à Praia Fluvial de Cardielos e os atentados ambientais no Barco do Porto, em Vila Franca do Lima, locais que, pela sua beleza, atraíam muitos vianenses e emigrantes dessas terras e das redondezas, sem que o problema sequer preocupe o Conselho da Bacia do Rio Lima que desde há cerca de 4 anos não reúne;

Dado que a morte desses locais de lazer e de convívio, resultado da extracção de inertes e de outras acções pouco reflectidas não podem deixar de preocupar os Membros da Câmara Municipal, os Membros desta Assembleia Municipal e os cidadãos Vianenses e terão de começar a preocupar os Membros do Conselho da Bacia do Rio Lima e o Governo Central;

A Câmara Municipal, os Membros desta Assembleia Municipal e os cidadãos Vianenses exijam que o Conselho de Bacia do Rio Lima se reúna de imediato e diligencie junto do Ministério do Ambiente e da Direcção Regional do Ambiente para que se promova um estudo de avaliação ambiental do Rio Lima e respectivas margens, nomeadamente junto do Barco do Porto, em Vila Franca e na Praia de Cardielos, de modo a proceder-se à regularização da hidrodinâmica do Rio e das respectivas margens;

3) Dado que todo o litoral constitui zona de extrema fragilidade e em processo constante de erosão;

Dado que parece existir, embora não consensual, um plano de acção para se minimizarem os gravíssimos problemas de erosão existentes na costa portuguesa ;

Dado que no que toca à costa marítima do nosso concelho, o plano considera 2 locais como de prioridade de intervenção laranja (actuação no prazo de 3 a 5 anos) em Carreço e Castelo de Neiva, embora haja muitos outros como em Afife, Areosa, Anha e Amorosa;


A Câmara Municipal, os Membros desta Assembleia Municipal e os cidadãos Vianenses pressionem para que tal plano se concretize dentro das datas programadas e se crie uma autoridade administrativa específica para todo o litoral que coordene as dezenas de entidades que nele intervêm.

Para a CDU, todos os que intervierem de forma participativa na resolução destes e doutros dos muitos problemas existentes estarão a comemorar e a aprofundar a Revolução de Abril.

Viva a Revolução dos Cravos.
Viva Portugal.

Viana do Castelo, 22 de Abril de 2005

O eleito da CDU,



(António Gonçalves da Silva)



ASSEMBLEIA MUNICIPAL DE VIANA DO CASTELO

E D I T A L

ARMANDO RODRIGO SOARES PEREIRA, PRESIDENTE DA ASSEMBLEIA MUNICIPAL DO CONCELHO DE VIANA DO CASTELO:

Faz público que no dia **22 de Abril** próximo (Sexta-Feira), com início pelas **21 horas**, realizar-se-á no **Castelo Santiago da Barra**, desta cidade de Viana do Castelo, uma sessão ordinária desta Assembleia Municipal com a seguinte

ORDEM DE TRABALHOS

1. INFORMAÇÃO DO PRESIDENTE DA CÂMARA;
2. RELATÓRIO DE ACTIVIDADES E DOCUMENTOS DE PRESTAÇÃO DE CONTAS DA CÂMARA MUNICIPAL E DO RELATÓRIO DE ACTIVIDADES E GESTÃO DOS SERVIÇOS MUNICIPALIZADOS DE 2004;
3. POSTURA DE TRÂNSITO DA CIDADE DE VIANA DO CASTELO – ALTERAÇÃO DECORRENTE DA APROVAÇÃO DO NOVO CÓDIGO DA ESTRADA;
4. OBRA DE EXECUÇÃO DO ACESSO NORTE À CIDADE DE VIANA DO CASTELO – LIGAÇÃO À ROTUNDA DE-ENTRE-SANTOS;

Para constar se lavrou o presente edital e outros de igual teor que vão ser afixados nos lugares públicos do estilo.

E eu, *Armando Rodrigues Soares Pereira*, Director do Departamento de Administração Geral da Câmara Municipal de Viana do Castelo, o subscrevi.

Paços do Concelho de Viana do Castelo, 8 de Abril de 2005

O PRESIDENTE DA ASSEMBLEIA MUNICIPAL,

A handwritten signature in blue ink, appearing to read 'Armando Rodrigues Soares Pereira', written over a horizontal line.



CÂMARA MUNICIPAL DE VIANA DO CASTELO

Gabinete do Presidente

Sessão Ordinária da Assembleia Municipal
22 de Abril de 2005

INFORMAÇÃO DO PRESIDENTE DA CÂMARA

No período que decorreu desde a última reunião da Assembleia Municipal merecem destaque os actos comemorativos dos 225 anos dos Bombeiros Municipais de Viana do Castelo e o 50º Aniversário da construção do navio hospital Gil Eannes.

Dos Bombeiros Municipais foi publicado pela Câmara Municipal um livro sobre a história da corporação desde a criação da "Companhia da Bomba" em 1780, tendo sido feita uma exposição nos Antigos Paços do Concelho do material e viaturas dos dois séculos passados e uma apresentação/demonstração na Praça da República das viaturas e equipamentos de combate e protecção que, nos últimos anos foram adquiridos para servir a comunidade vianense.

No navio hospital Gil Eannes abriram-se as comemorações do 50º Aniversário com uma exposição do material hospitalar do navio e documentos fotográficos sobre a actividade assistencial desenvolvida nos mares gelados da Terra Nova, tendo-se realizado, também uma conferência em que foram palestrantes três médicos que exerceram funções no histórico navio hospital.

As obras da VianaPolis, das Águas do Minho e Lima e da Câmara Municipal continuaram a desenvolver-se normalmente, nomeadamente as realizadas em parceria com as Juntas de Freguesia.

Merece referência, também, a evolução dos planos em curso:

Revisão do PDM – A Comissão Técnica de Acompanhamento reuniu para apreciação e parecer sobre as propostas de REN e RAN para o concelho, documentos que foram remetidos para a Comissão Nacional da Reserva Ecológica e para a Comissão Regional da Reserva Agrícola, para aprovação. Continuam entretanto as consultas com as outras entidades (Florestas, Turismo, Portos, etc.) para marcação de reunião final da Comissão Técnica de Acompanhamento, que antecede o período de inquérito público.

Plano de Pormenor de Darque – Após consulta às diversas entidades, e parecer da Comissão de Coordenação de Desenvolvimento Regional Norte, vai iniciar-se o período de concertação, com apresentação da proposta do Plano aos órgãos autárquicos e aos representantes dos interesses económicos, sociais, culturais e ambientais da freguesia.

Viana do Castelo, 22 de Abril de 2005

A handwritten signature in black ink, appearing to be the name of the President of the Municipality.



Câmara Municipal de Viana do Castelo

Execução Orçamental Ano 2005

Período - 2005 / 01 / 02 a 2005 / 04 / 21

Unidade: Euro

Execução			Dívida a Fornecedores
Receita	Despesa	Taxa	
10.051.617,64€	10.093.331,31€	19,17%	9.263.409,99€

O Chefe de Divisão Financeira

António Alberto Moreira do Rego

05-04-22



ASSEMBLEIA MUNICIPAL DE 22.04.2005

PROCESSOS JUDICIAIS EM CURSO

PROCESSO- 2746/03 – 3º Juízo Cível TJVC

ESPÉCIE- Acção Processo Ordinário

AUTOR/RECORRENTE- Manuel António Martins Gonçalves

REU/RECORRIDO- Câmara Municipal de Viana do Castelo e Outros

OBJECTO/PEDIDO- Pedido indemnização. Danos em edifício. Obra parque estacionamento Avenida dos Combatentes.

ESTADO ACTUAL- Contestação

PROCESSO- 1080/02 – 3º Juízo TAC Porto

ESPÉCIE- Recurso Contencioso

AUTOR/RECORRENTE- Maria de Lurdes Parente Marques

REU/RECORRIDO- Câmara Municipal de Viana do Castelo

OBJECTO/PEDIDO- Anulação despacho 10/09/2002 Ver. Área Funcional P.G.U.

ESTADO ACTUAL- Contestação

PROCESSO- 709/99 – 7º Juízo TAC Porto

ESPÉCIE- Recurso Contencioso

AUTOR/RECORRENTE- José Manuel Carvalho Costa Pereira

REU/RECORRIDO- Câmara Municipal de Viana do Castelo

OBJECTO/PEDIDO- Anulação despacho Presidente Câmara

ESTADO ACTUAL- Recurso procedente. Recurso TCA

PROCESSO- 31/96 – 1º Juízo TAC Porto

ESPÉCIE- Recurso Contencioso

AUTOR/RECORRENTE- António Victor Gonçalves da Silva

REU/RECORRIDO- Câmara Municipal de Viana do Castelo

OBJECTO/PEDIDO- Anulação deliberação 31/10/1995.

ESTADO ACTUAL- Desceu à 1ª instância p/ novo julgamento

PROCESSO- 379/01 – 1º Juízo TAC Porto

ESPÉCIE- Recurso Contencioso

AUTOR/RECORRENTE- João António Fernandes Silva Dias e outros

REU/RECORRIDO- Câmara Municipal de Viana do Castelo

OBJECTO/PEDIDO- Anulação despacho 13/02/2001. Concurso de pessoal

ESTADO ACTUAL- Recurso improcedente. Recurso TCA



Câmara Municipal de Viana do Castelo

PROCESSO- 401/01 – 3º Juízo Cível TJVC
ESPÉCIE- Acção Processo Sumário
AUTOR/RECORRENTE- Manuel Damião Rites
REU/RECORRIDO- Câmara Municipal de Viana do Castelo
OBJECTO/PEDIDO- Reconhecimento de direitos propriedade e águas.
ESTADO ACTUAL- Julgamento

PROCESSO- 777/01 – 5º Juízo TAC Porto
ESPÉCIE- Recurso Contencioso
AUTOR/RECORRENTE- Maria Glória Vaz Sousa e marido
REU/RECORRIDO- Câmara Municipal de Viana do Castelo
OBJECTO/PEDIDO- Anulação despacho 10/09/2002 Ver. Área Funcional P.G.U.
ESTADO ACTUAL- Aguarda julgamento

PROCESSO- 23/2000 – 4º Juízo Cível TJVC
ESPÉCIE- Acção Processo Ordinário
AUTOR/RECORRENTE- ERI-Estudos e Realizações Imobiliárias SA
REU/RECORRIDO- Municipio de Viana do Castelo, Estado Português e Freguesia de Afife
OBJECTO/PEDIDO- Reconhecimento de direitos propriedade e reivindicação.
ESTADO ACTUAL- Julgamento

PROCESSO- 823/01 – 4º Juízo TAC Porto
ESPÉCIE- Acção Processo Ordinário
AUTOR/RECORRENTE- ERI-Estudos e Realizações Imobiliárias SA
REU/RECORRIDO- Municipio de Viana do Castelo, autarcas desde 1989 e funcionários municipais
OBJECTO/PEDIDO- Pedido de indemnização.
ESTADO ACTUAL- Suspensa instância. Condicionada à decisão do 23/2000 – 4º Juízo Cível TJVC

PROCESSO- 395/97 – 5º Juízo TAC Porto
ESPÉCIE- Recurso Contencioso
AUTOR/RECORRENTE- Agostinho de Jesus Parente Soares Ribeiro e Outro
REU/RECORRIDO- Câmara Municipal de Viana do Castelo
OBJECTO/PEDIDO- Anulação despacho 10/09/2002. Concurso de pessoal
ESTADO ACTUAL- Recurso procedente. Recurso TCA

PROCESSO- 180/99 – 3º Juízo Cível TJVC
ESPÉCIE- Acção Processo Sumário
AUTOR/RECORRENTE- Maria Lurdes Rodrigues Vieira
REU/RECORRIDO- Câmara Municipal de Viana do Castelo
OBJECTO/PEDIDO- Pedido indemnização. Obra Escola Primária S. Romão do Neiva
ESTADO ACTUAL- Suspenso por óbito da autora



Câmara Municipal de Viana do Castelo

PROCESSO- 385/2000 – 4º Juízo Cível TJVC
ESPÉCIE- Acção Processo Ordinário
AUTOR/RECORRENTE- David Manuel Borlido Lopes e Mulher
REU/RECORRIDO- Outro e Câmara Municipal de Viana do Castelo
OBJECTO/PEDIDO- Pedido indemnização. Defeitos de construção
ESTADO ACTUAL- Aguarda julgamento

PROCESSO- 461/99 e 512/99 – TAC Porto
ESPÉCIE- Recurso Contencioso
AUTOR/RECORRENTE- Gasilima - Distribuição de Gás Combustíveis e Lubrificantes Lda.
REU/RECORRIDO- Câmara Municipal de Viana do Castelo
OBJECTO/PEDIDO- Anulação despacho Ver. Área Funcional P.G.U.
ESTADO ACTUAL- Recurso procedente. Recurso TCA

PROCESSO- 1140/02 – 5º Juízo TAC Porto
ESPÉCIE- Recurso Contencioso
AUTOR/RECORRENTE- Maria Graziela Gonçalves de Carvalho Lima
REU/RECORRIDO- Câmara Municipal de Viana do Castelo
OBJECTO/PEDIDO- Anulação despacho Ver. Área Funcional Pessoal
ESTADO ACTUAL- Aguarda decisão

PROCESSO- 462/02 – 1º Juízo TAC Porto
ESPÉCIE- Recurso Contencioso
AUTOR/RECORRENTE- Manuel Francisco Pedrosa Leite
REU/RECORRIDO- Câmara Municipal de Viana do Castelo
OBJECTO/PEDIDO- Anulação despachos Ver. Área Funcional PGU
ESTADO ACTUAL- Concluído. Recurso procedente.

PROCESSO- 3242/03 – 1º Juízo Cível TJVC
ESPÉCIE- Expropriação
AUTOR/RECORRENTE- Francisco Esteves Laranjeira
REU/RECORRIDO- Acórdão arbitral
OBJECTO/PEDIDO- Indemnização expropriação construção Jardim Infância e Pavilhão Desportivo Meadela
ESTADO ACTUAL- Recurso parcial/ procedente. Recurso T.R. Guimarães

PROCESSO- 3408/03 – 2º Juízo Cível TJVC
ESPÉCIE- Acção Processo Ordinário
AUTOR/RECORRENTE- Graziela Barros Araújo
REU/RECORRIDO- Câmara Municipal de Viana do Castelo e Outros
OBJECTO/PEDIDO- Pedido indemnização. Danos causados em veiculo obra saneamento
ESTADO ACTUAL- Designada audiência preliminar



Handwritten signature

PROCESSO- 1067/03 – 3 Juízo TAC Porto
ESPÉCIE- Acção Processo Sumário
AUTOR/RECORRENTE- Marco Lúcio Ferreira dos Santos
REU/RECORRIDO- Câmara Municipal de Viana do Castelo
OBJECTO/PEDIDO- Pedido de indemnização. Danos em veículo. Obras na via pública
ESTADO ACTUAL- Contestação

PROCESSO- 3358/03 – 2º Juízo Cível TJVC
ESPÉCIE- Acção Processo Sumário
AUTOR/RECORRENTE- Paula do Carmo Antunes Torres
REU/RECORRIDO- Câmara Municipal de Viana do Castelo
OBJECTO/PEDIDO- Pedido de indemnização. Danos pessoais.
ESTADO ACTUAL- Improcedente. Recurso Tribunal Relação Guimarães

PROCESSO- 1112/01 – 5º Juízo TAC Porto
ESPÉCIE- Recurso Contencioso
AUTOR/RECORRENTE- Domingos Morada Branco Mendes
REU/RECORRIDO- Câmara Municipal de Viana do Castelo
OBJECTO/PEDIDO- Anulação despachos Ver. Área Funcional PGU
ESTADO ACTUAL- Recurso procedente. Recurso STA

PROCESSO- 151/04 – TAF Braga
ESPÉCIE- Acção Processo Sumário
AUTOR/RECORRENTE- Vasco Manuel Rocha Martins
REU/RECORRIDO- Câmara Municipal de Viana do Castelo
OBJECTO/PEDIDO- Pedido de indemnização. Danos em veículo. Obras na via pública
ESTADO ACTUAL- Audiência preliminar

PROCESSO- 401/2000 – 3º Juízo Cível TJVC
ESPÉCIE- Acção Processo Ordinário
AUTOR/RECORRENTE- Parque Recreativo do Lima
REU/RECORRIDO- Câmara Municipal de Viana do Castelo
OBJECTO/PEDIDO- Demolição de edifício e reconstrução ringue patinagem
ESTADO ACTUAL- Desceu à 1ª instância para novo julgamento.

PROCESSO- 381/2000 – 3º Juízo Cível TJVC
ESPÉCIE- Acção Processo Ordinário
AUTOR/RECORRENTE- Parque Recreativo do Lima
REU/RECORRIDO- Câmara Municipal de Viana do Castelo
OBJECTO/PEDIDO- Restituição de posse
ESTADO ACTUAL- Recurso procedente. Aguarda aclaração do acordão.



Am

PROCESSO- 1772/04 – 2º Juízo Cível TJVC
ESPÉCIE- Acção Processo Sumário
AUTOR/RECORRENTE- Confiminho – Indústria Textil Lda.
REU/RECORRIDO- Câmara Municipal de Viana do Castelo
OBJECTO/PEDIDO- Pedido de indemnização. Danos em veículo. Obras na via pública
ESTADO ACTUAL- Contestação

PROCESSO- 420/04 – 3º Juízo Cível TJVC
ESPÉCIE- Expropriação
AUTOR/RECORRENTE- José Domingos Patronilho Lobato Crespo
REU/RECORRIDO- Câmara Municipal de Viana do Castelo
OBJECTO/PEDIDO- Recurso decisão arbitral expropriação Eixo Transversal Areosa
ESTADO ACTUAL- Resposta ao recurso

PROCESSO- 1420/04 – 2º Juízo Cível TJVC
ESPÉCIE- Acção Processo Sumário
AUTOR/RECORRENTE- António de Araújo
REU/RECORRIDO- Câmara Municipal de Viana do Castelo
OBJECTO/PEDIDO- Pedido de indemnização. Danos em veículo. Obras na via pública
ESTADO ACTUAL- Contestação

PROCESSO- 927/04 – TAF Braga
ESPÉCIE- Procedimento Cautelar
AUTOR/RECORRENTE- Transcolvia – Transportes Colectivos Viana do Castelo Lda.
REU/RECORRIDO- Câmara Municipal de Viana do Castelo
OBJECTO/PEDIDO- Suspensão eficácia deliberação Concessão Serviço Público Transportes Colectivos Passageiros
ESTADO ACTUAL- Providência cautelar decretada

PROCESSO- 761/04.8BEBRG – TAF Braga
ESPÉCIE- Acção Administrativa Especial Anulação Acto Administrativo
AUTOR/RECORRENTE- Fernando Alberto Santos Gomes e Outro
REU/RECORRIDO- Câmara Municipal de Viana do Castelo
OBJECTO/PEDIDO- Anulação despacho Ver. Área Funcional PGU
ESTADO ACTUAL- Contestação

PROCESSO- 528/04.3BEBRG – TAF Braga
ESPÉCIE- Acção Administrativa Especial Anulação Acto Administrativo
AUTOR/RECORRENTE- Euromex - Companhia de Limpezas Lda.
REU/RECORRIDO- Câmara Municipal de Viana do Castelo
OBJECTO/PEDIDO- Anulação adjudicação serviços limpeza instalações municipais
ESTADO ACTUAL- Decisão 1ª instância. Recurso improcedente



72

PROCESSO- 506/04.2BEBRG – TAF Braga U.O. 1
ESPÉCIE- Acção Administrativa Comum Sumarissima
AUTOR/RECORRENTE- Vitor Jorge Dias Balinha
REU/RECORRIDO- Câmara Municipal de Viana do Castelo
OBJECTO/PEDIDO- Indemnização acidente viação obras saneamento
ESTADO ACTUAL- Contestação

PROCESSO- 3267/04.1TBVCT – 1º J.C.
ESPÉCIE- Acção de Processo Ordinário
AUTOR/RECORRENTE- António Luis Costa P. M. Faria Araújo e Outros
REU/RECORRIDO- Câmara Municipal de Viana do Castelo
OBJECTO/PEDIDO- Declaração propriedade prédio, restituição e indemnização
ESTADO ACTUAL- Contestação

PROCESSO- 21219/04.0TBVCT – 1º J.C.
ESPÉCIE- Expropriação
AUTOR/RECORRENTE- Maria Júlia Santos
REU/RECORRIDO- Câmara Municipal de Viana do Castelo
OBJECTO/PEDIDO- Expropriação cixo transversal areosa – 2ª fase
ESTADO ACTUAL- Recurso acordão árbitros

PROCESSO- 1326/04.0BEBRG – TAF Braga U.O. 2
ESPÉCIE- Acção Administrativa Especial Pretensão Conexa Actos Administrativos
AUTOR/RECORRENTE- José Mário Barbosa dos Santos
REU/RECORRIDO- Câmara Municipal de Viana do Castelo
OBJECTO/PEDIDO- Anulação despacho ordem demolição Vereador P.G.U.
ESTADO ACTUAL- Contestação

PROCESSO- 7434/04.0TBBERG – 4º J.C.
ESPÉCIE- Acção Especial Cumprimento de Obrigações Pecuniárias
AUTOR/RECORRENTE- Hiper Império Pneus S.A.
REU/RECORRIDO- Câmara Municipal de Viana do Castelo
OBJECTO/PEDIDO- Cumprimento de obrigações pecuniárias
ESTADO ACTUAL- Acção procedente. Aguarda recurso.

PROCESSO- 77/05.2BEBRG – TAF Braga U.O. 1
ESPÉCIE- Acção Administrativa Especial Pretensão Conexa Actos Administrativos
AUTOR/RECORRENTE- Granimármore S.A.
REU/RECORRIDO- Câmara Municipal de Viana do Castelo
OBJECTO/PEDIDO- Anulação despacho cessação actividade Vereador P.G.U.
ESTADO ACTUAL- Contestação



Câmara Municipal de Viana do Castelo

PROCESSO- 242/05.0BEBRG – TAF Braga U.O. 1

ESPÉCIE- Procedimento cautelar

AUTOR/RECORRENTE- Horácio Joaquim Bacelar e Faria

REU/RECORRIDO- Câmara Municipal de Viana do Castelo

OBJECTO/PEDIDO- Suspensão eficácia deliberação Câmara processo disciplinar

ESTADO ACTUAL- Julgamento

PROCESSO- 1044/04.9 BEBRG U.O.2 TAF Braga

ESPÉCIE- Acção administrativa especial de pretensão conexa c/ actos administrativos

AUTOR/RECORRENTE- Transcolvia – Transportes Colectivos Viana do Castelo Lda.

REU/RECORRIDO- Câmara Municipal de Viana do Castelo

OBJECTO/PEDIDO- Impugnação deliberação Concessão Serviço Público Transportes Colectivos Passageiros

ESTADO ACTUAL- Contestação

PROCESSO- 484/05.0BEBRG – TAF Braga U.O. 1

ESPÉCIE- Acção administrativa especial de pretensão conexa c/ actos administrativos

AUTOR/RECORRENTE- Horácio Joaquim Bacelar e Faria

REU/RECORRIDO- Município de Viana do Castelo

OBJECTO/PEDIDO- Anulação deliberação Câmara processo disciplinar

ESTADO ACTUAL- Contestação

PROCESSO- 1614/05. 8TBVCT – 4º Juízo Cível TJVC

ESPÉCIE- Expropriação

AUTOR/RECORRENTE- Manuel da Rocha Lourenço

REU/RECORRIDO- Acórdão arbitral

OBJECTO/PEDIDO- Indemnização expropriação arruamento paralelo E.N.13 / Praia Norte.

ESTADO ACTUAL- Resposta ao recurso

Viana do Castelo, 22 Abril de 2005

O Chefe da Divisão Jurídica

Daniel Magalhães



Câmara Municipal de Viana do Castelo

1

CERTIDÃO

--- GEORGINA MARIA FERREIRA MARQUES, CHEFE DE SECÇÃO DE ACTAS (DEPARTAMENTO DE ADMINISTRAÇÃO GERAL) DA CÂMARA MUNICIPAL DE VIANA DO CASTELO: -----

--- Certifico, a requerimento verbal do Senhor Presidente desta Câmara Municipal e para uso exclusivo da mesma, que da acta da reunião desta mesma Câmara realizada no dia seis de Abril corrente, consta a seguinte deliberação:-----

--- (02) RELATÓRIO DE ACTIVIDADES E DOCUMENTOS DE PRESTAÇÃO DE CONTAS DA CÂMARA E SERVIÇOS MUNICIPALIZADOS:-

O Presidente da Câmara fez a apresentação e o resumo do Relatório de Actividades e Documentos de Prestação de Contas da Câmara Municipal e do Relatório de Actividades e Gestão dos Serviços Municipalizados referentes ao ano 2004, integralmente elaborados nos termos da Resolução nº 04/2001, II Secção do Tribunal de Contas, e do respectivo Anexo I. Na fase de discussão intervieram os Vereadores Joaquim Ribeiro, César Brito e Alberto Midões, tendo solicitado vários esclarecimentos e sugerido até alguns aperfeiçoamentos á forma de organização e apresentação dos Relatórios e documentos de Prestação de Contas. Finda a discussão, o Presidente da Câmara Municipal submeteu a votação, os documentos da Câmara e dos Serviços Municipalizados tendo-se registado o seguinte resultado:- RELATÓRIO DE ACTIVIDADES E DOCUMENTOS DE PRESTAÇÃO DE CONTAS DA CÂMARA MUNICIPAL E SERVIÇOS MUNICIPALIZADOS - 4 votos a favor, do Presidente da Câmara e dos Vereadores Flora Passos Silva, José Maria Costa e Rogério Barreto, 3 votos contra dos Vereadores Joaquim Ribeiro, César Brito e Alberto Midões. Mais foi deliberado submeter os referidos documentos a apreciação da Assembleia Municipal e mandar remetê-los ao Tribunal de Contas, tudo de acordo com o disposto, nomeadamente, no Regime Jurídico instituído pelo Decreto Lei nº 54-A/99, de 22 de Fevereiro (POCAL), conjugado com o artigo 64º, número 2, alínea e), da Lei nº 169/99, de 18 de Setembro, e no artigo 9º da Lei n.º 42/98, de 6 de Agosto. Por último, foi ainda deliberado que os mencionados documentos não ficassem transcritos na acta, pelo que, depois de assinados por todos os Membros presentes da Câmara Municipal e por eles rubricados em todas as folhas, ficam arquivados na pasta anexa ao livro de actas, nos termos do artigo 5º do Decreto-Lei número 45.362, de 21 de Novembro de 1963, na redacção que lhe foi dada pelo Decreto-Lei número 334/82, de 19 de Agosto. Esta deliberação foi tomada por unanimidade estando presentes o Presidente da Câmara e os Vereadores Flora Passos Silva, José Maria Costa, Rogério Barreto, Joaquim Ribeiro, César Brito e Alberto Midões. Por último, foram proferidas as declarações de voto que seguidamente se transcrevem:- **"DECLARAÇÃO DE VOTO DOS VEREADORES DO PSD -** O problema financeiro da Câmara Municipal em 2004 começou com o respectivo orçamento, que o Sr Presidente apelidou de "contido". Será ser contido expandir as



despesas em cerca de 4 milhões de euros, em altura de recessão? Será ser contido saber que as transferências obtidas do estado em 2003, na rubrica transferências de capital, foram cerca de 9,5 milhões de euros e, orçamentar para o ano seguinte e para a mesma rubrica, cerca de 20 milhões de euros (mais do dobro)? Quem, em tempo de planear e orçamentar, mesmo avisado, achou que vivia num país diferente do real e, sabendo à priori das restrições ao endividamento e das limitações orçamentais do país, entendeu, mesmo assim, arriscar por um orçamento uns bons pontos acima do anterior, não pode agora vir chorar a baixa da execução orçamental conseguida nem distribuir culpas pelo Governo ou por qualquer outra entidade alheia. Então se a crise é geral no país e quando é preciso "apertar o cinto" toca a todos, porque "carga de água" a Câmara de Viana seria uma excepção a este panorama? Portanto, não se sofrendo de autismo, percebia-se desde a discussão do orçamento que a taxa de execução agora apresentada, se fosse alta ao nível de outros anos, isso sim, teria sido espantoso, um verdadeiro "case study". Aliás, em tempos de contenção geral, Viana até nem se pode queixar. A mesma Ministra (Manuela Ferreira Leite) de que tanto se queixa o Sr Presidente até transferiu de uma só vez o capital social que lhe competia na Sociedade Polis quando o poderia ter feito de forma faseada. O mesmo, por exemplo, não fez a Câmara com a sua parte. À margem das contas, constata-se que no período 2002 - 2004, invertendo uma tendência anterior com uma década, o poder de compra de Viana do Castelo diminuiu enquanto subia nos outros nove concelhos do Distrito. Também é culpa do Governo? Mas o Governo, para os outros, não era o mesmo que para Viana? Realçamos o período de 2002 / 2004, o tão "criticável período", pelo facto de nos termos constituído como unidade territorial - comunidade urbana - com o objectivo de termos o desenvolvimento sustentado desse território. Seria provável que os outros, mais atrasados crescessem mais que nós. Mas que nós descêssemos já não era tão provável num contexto de desenvolvimento sustentado e integrado da Comurb. Esperemos que se reflecta sobre isto. Mas há dois aspectos particularmente preocupantes e que não são um bom sinal do exercício em termos financeiros. É que, pela primeira vez em muitos anos, a despesa corrente ultrapassou a despesa de capital. Ou seja, a máquina camarária já custa mais a manter-se a ela própria do que os custos da obra produzida para benefício directo dos munícipes. Convém não esquecer que não houve nenhum "virar de página da história" em 2004. Continuamos com necessidades de investimentos estruturais e em pleno gozo do quadro comunitário de apoio em vigor. Vivemos em ambiente histórico-financeiro semelhante aos anos anteriores e nunca tal tinha acontecido. Terá sido fruto das restrições orçamentais e da contenção que teve que se viver? Concerteza que sim. Mas nem por isso se aligeiraram as despesas de funcionamento da máquina municipal ou, pelo menos, se pensou fazê-lo. A estrutura gasta mais para produzir menos! Finalmente, a dívida à Banca, que aparece reduzida cerca de um milhão de euros, foi substituída, com agravamento, pela dívida a fornecedores, que aumentou cerca de 1,5 milhões de euros. Ou seja, reduzindo-se o crédito bancário por necessidade ou opção, faz-se pior.



fica-se a dever aos fornecedores, isto é, a Câmara em vez de se financiar na Banca (e pagar juros) financia-se nos fornecedores (sem juros). Ora, ficar a dever e trabalhar com o dinheiro dos outros é fácil mas é socialmente imoral e financeiramente perigoso. As consequências desta opção na saúde financeira das pequenas e médias empresas locais, que representam o grosso dos fornecedores municipais, são significativas, ainda por cima em anos de fracos negócios, de "aperto financeiro" e de falta de liquidez. A Câmara tem que ter a consciência da necessidade de bem estar económico e social no concelho. Essa é, aliás, uma das permanentes missões de qualquer autarquia e tem de ser uma preocupação permanente no seu dia-a-dia. Ora, não pode a Câmara com as suas atitudes ser exactamente um factor de perturbação económica do já frágil tecido empresarial da região e que traz, no limite, complicações sociais perfeitamente desnecessárias. Diz-se que, apesar de tudo, fez-se obra e aumentou-se o património municipal em 2004. É verdade. O património aumentou, mas parte dele - os parques e estacionamento - concessionado a privados, geraram o valor da concessão e só daqui a 30 anos poderão vir a constituir receita corrente para a autarquia. Além disso, ficou demonstrado que uma outra parte desse património municipal está assente na dívida a fornecedores atrás descrita. E a história ensina-nos que não é boa política arriscar contra a maré no imediato comprometendo irremediavelmente o futuro. Pode ser politicamente apetecível e até eleitoralmente rentável no presente. Mas os que ficam para a história são os que têm visão e estratégia de desenvolvimento sustentado e gerador de mais-valias a longo prazo. Referimos durante o debate alguns pontos de origem técnica que foram ou serão esclarecidos; contudo, não podemos deixar de expressar uma preocupação fundamental que temos vindo a reclamar desde 2002 e que foi reforçada pela auditoria do Tribunal de Contas, efectuada às Contas de Gerência Municipal relativas ao ano de 2002. Referimo-nos concretamente à **Reconciliação das contas de fornecedores**. Do relatório da auditoria podemos retirar: >..." Não são efectuadas reconciliações entre os extractos de conta dos clientes e fornecedores com as respectivas contas da autarquia, situação esta em vias de solução, de acordo com as alegações dos responsáveis." (Maio 2004). >..." A situação está em vias de ser resolvida, após contacto com a empresa responsável pela assistência técnica ao programa instalado, o que permitirá que até final do corrente ano seja desenvolvida esta operação...". >..." A falta da reconciliação de fornecedores contraria o Artº 39º da Norma de Controlo Interno da Câmara Municipal." Apesar de tudo isto o relatório continua sem apresentar qualquer reconciliação de contas Fornecedores/Câmara. (o mesmo se passando com o relatório dos Serviços Municipalizados). Não nos interessa vincar da razão que nos assistia mas, pelo contrário, interessa referir que a falha é continuada. Além de que viola uma observação do Tribunal de Contas que não deixará de a verificar numa próxima auditoria. Por outro lado, viola uma norma que a própria câmara instituiu e aprovou. Algo não vai bem no "reino municipal" quando a Câmara institui e aprova uma norma, é alertada pelos vereadores fora da maioria para que a



cumpra, se compromete oficialmente a cumpri-la quando censurada pelo tribunal por não o fazer e, no fim de tudo isto, continua a não cumprir! Pelo exposto votamos contra as contas de gerência de 2004. (a) Joaquim Ribeiro (a) César Brito;". **"DECLARAÇÃO DE VOTO DO VEREADOR DA CDU - Não seria de esperar outro resultado na conta de gerência de 2004 diferente do agora apresentado. Confirmando as preocupações manifestadas pela CDU na apresentação e discussão do Plano de Actividades para 2004, este Relatório vem mais uma vez, relevando a depressão da actividade económica do país e as restrições orçamentais do Governo, evidenciar a gestão de risco que caracteriza desde há muito a governação municipal socialista. Evidenciada pelo autêntico estaleiro em que actualmente se encontra a cidade, o modelo de gestão "estilo Defensor Moura" pode, na nossa opinião comprometer o tão em voga desenvolvimento sustentado do concelho de Viana do Castelo. Sem negar óbvias melhorias vejamos no entanto o que nos diz este Relatório: Diminuição da Receita Total em cerca de 10%. Receita Corrente ligeiramente menor com impostos municipais em decréscimos com o indicador paradoxal de subida da derrama e diminuição do IMI e IMT contraditórios enquanto indicadores de desenvolvimento económico. Concretização de 95,5% do estipulado para esta rubrica do orçamento. Receita de capital claramente comprometida por redução de transferência de fundos comunitários apenas realizada em cerca de 25%, representando o total de 40,6% da receita, confirmando negativamente o peso orçamental cada vez maior das transferências de capital do estado ou comunitários no orçamento da generalidade dos Municípios. Controlo da despesa total em cerca de 8,5% indispensável neste contexto de contenção orçamental. Poupança corrente menor em 42% se comparada com o ano de 2000. Tratando-se do indicador mais realista do equilíbrio orçamental esta evolução negativa demonstra neste intervalo de tempo as dificuldades reais na capacidade de satisfazer um Investimento Global que em 2004 se viu diminuído em cerca de 4 milhões de euros se comparado apenas com o não de 2003. A Câmara Municipal vê-se confrontada com a necessidade de se socorrer da receita corrente para satisfazer compromissos já assumidos, comprometendo a sua capacidade de investimento, não podendo evitar um aumento da dívida a fornecedores em cerca de 1,5 milhões de euros, tornando a dívida total a credores, banca inclusive em cerca de 10 milhões de euros, verba comprometedora da estabilidade financeira do município a curto e médio prazo. Diminuição da dívida à banca em cerca de 1,1 milhões de euros, pelo facto de não satisfazer atempadamente toda a capacidade de empréstimo permitida por Lei. Estabilidade na transferência de verbas para as freguesias. Na apreciação complexa que o POCAL obriga estes indicadores revelam um Município menos saudável que no passado recente, sujeito também à instabilidade gerada pelos Governos PSD em sucessão contínua, esperançada na proximidade a Socrates e á maioria absoluta do PS que sendo refém da crise económica nacional que coloca o País na cauda da Europa dos 25, não terá certamente a varinha mágica que permita transformar imediatamente a crise em sucesso, e transformar este Relatório de Gerência de 2004, num outro que**



permita olhar o futuro de Viana do Castelo com a tranquilidade desejada por todos. Esta Câmara e o País rodam a duas velocidades diferentes. A Câmara Municipal manteve a velocidade de cruzeiro ignorando que o País se ia afundando. Desejando que este ciclo se inverta, importa reafirmar prudência e contenção na gestão municipal. Confirmando, de novo as preocupações manifestadas durante a votação do Plano e Orçamento para 2004 (efectuado em Dezembro de 2003), este Relatório merece o nosso voto contra. (a) Alberto Midões". **"DECLARAÇÃO DE VOTO DO PRESIDENTE DA CÂMARA E DOS VEREADORES DO PS** - Sendo um ano de relativo abrandamento do processo de desenvolvimento do município, iniciado há uma década, em 2004 a Autarquia e a Sociedade Civil vianense conseguiram resistir à crise económica e social que o país atravessou, ultrapassando dificuldades e assegurando a continuidade dos projectos lançados antes da crise, para os poder concluir no futuro próximo. Assim em 2004, a Câmara Municipal concluiu e pôs ao serviço dos munícipes o Terminal Rodoviário do Interface, as 66 habitações das urbanizações municipais de Darque e Alvarães, tendo, também, o património municipal sido enriquecido com os parques de estacionamento subterrâneo do Afonso III e do Mercado e com a Piscina de Barroelas. Fruto da iniciativa privada, Viana do Castelo ainda se valorizou com a construção do hotel, dos restaurantes e da discoteca da Praia Norte, equipamentos executados de acordo com o atempado planeamento camarário. Tiveram execução física e financeira a Biblioteca Municipal e o Centro Escolar de Barroelas que deverão ser concluídos este ano, tendo também prosseguido as obras de infra-estruturação e repavimentação de vários arruamentos urbanos e rurais. As parcerias com a VianaPolis e as Águas do Minho e Lima, resultaram na realização de vantajados investimentos na requalificação urbana e nas redes de saneamento e de abastecimento de água de 21 das 40 freguesias do concelho. A despesa total da Câmara Municipal baixou 8,5% relativamente ao ano anterior, como resultado da depressão da actividade económica do País e das restrições orçamentais do Governo, traduzidas na redução das receitas dos impostos locais e na impossibilidade da contracção de empréstimos bancários. Apesar disso, as transferências financeiras para as Juntas de Freguesia tiveram uma subida para 4,583 milhões de euros, aumentando de 11,7% para 12,9% em relação ao montante total da despesa camarária, confirmando a preocupação de descentralização dos meios materiais e financeiros do Executivo Camarário. (a) Defensor Moura; (a) Flora Passos Silva; (a) José Maria Costa; (a) Rogério Barreto."-----

----- **Está conforme o original.** -----
----- **A acta de que consta a transcrita deliberação foi aprovada em minuta no final da mesma reunião.** -----
----- **Viana do Castelo e Departamento de Administração Geral, vinte e dois de Abril do ano dois mil e cinco.** -----

Georgina Maria Pereira





CÂMARA MUNICIPAL DE VIANA DO CASTELO


Handwritten notes:
G
R
A
A
P

RELATÓRIO DE ACTIVIDADES

E

PRESTAÇÃO DE CONTAS

2004



DOCUMENTOS DE PRESTAÇÃO DE CONTAS		
Designação	Pocal	Pág.
Índice		
Relatório de Actividades		1 a 14
Relatório de gestão	13	15 a 20
Balanço	5	21 a 22
Demonstração de Resultados	6	23 a 24
Notas ao Balanço e demonstração Resultados	8.2	25 a 27
Mapas de controle orçamental:		
Resumo Orçamento	7.1	28 a 29
Controlo orçamental da receita	7.3.2	30 a 33
Controlo orçamental da despesa	7.3.1	34 a 46
Execução das Grandes Opções do Plano	7.4	47 a 53
Execução do Plano Plurianual de Investimentos	7.4	54 a 58
Resumo Fluxos de caixa	7.5	59
Fluxos da caixa	7.5	60 a 69
Contas de ordem	7.5	70
Operações de tesouraria	7.6	71 a 72
Anexos às Demonstrações Financeiras:		
Caracterização da entidade	8.1	73 a 74
Modificações ao orçamento da Receita	8.3.1.1	75 a 77
Modificações ao orçamento da Despesa	8.3.1.2	78 a 89
Modificações ao Plano Plurianual Investimentos	8.3.2	90 a 95
Contratação administrativa - Situação dos contratos	8.3.3	96 a 105
Transferências correntes - despesa	8.3.4.1	106 a 115
Transferências capital - despesa	8.3.4.2	116 a 119
Transferências correntes - receita	8.3.4.4	120 a 121
Transferências capital - receita	8.3.4.5	122
Empréstimos	8.3.6.1	123
Outras dívidas a terceiros	8.3.6.2	124 a 130
Resumo diário de tesouraria	12.2.9	131 a 132
Contratos de locação Financeira		133
Síntese de reconciliações bancárias		134
Mapa dos fundos de manio		135 a 132
Relação de emolumentos notariais e custas de execuções fiscais		133
Relação nominal dos responsáveis		134
Certidões de Receita		135 a 200
Acta da reunião em que foi discutida e votada a conta		

6/7 at m
 ✗
 ✗
 ✗

RELATÓRIO DE ACTIVIDADES 2004

A depressão da actividade económica do país e as restrições orçamentais do Governo, que desde 2002 restringem as iniciativas das autarquias, tiveram em 2004 muito significativas repercussões na actividade municipal.

A redução das receitas dos impostos locais, a impossibilidade de contracção de empréstimos bancários e a redução das transferências dos fundos comunitários constituíram os principais entraves ao programado desenvolvimento das actividades da autarquia, reduzindo a taxa de execução do já contido orçamento camarário.

No conjunto dos serviços municipais e municipalizados, em 2004 a receita total foi de 43,963 milhões de euros, tendo a Despesa Total atingido os 44,039 milhões de euros.

Os Serviços Municipalizados de Saneamento Básico têm relatório anexo.

EXECUÇÃO ORÇAMENTAL

A **Receita Total** arrecadada pela Câmara Municipal atingiu apenas o montante de **35 milhões e 408 mil euros**, o que representa um decréscimo de 3 milhões 265 mil euros em relação ao ano anterior (- 9,2%).

As receitas arrecadadas com os **Impostos Municipais de Imóveis e de Transacções** diminuíram em conjunto 239 mil euros, valor menor do que no ano anterior, traduzindo a recuperação prevista.

A **derrama**, sendo uma receita difícil de comparar em anos sucessivos, pela irregularidade das transferências da administração central, verificada nos últimos anos, teve uma subida de 324 mil euros que, no entanto, deverá ser reavaliada nos próximos anos económicos.

Houve também uma diminuição das receitas arrecadadas com a cobrança das **taxas** de infraestruturas urbanísticas (- 89 mil euros) e de ocupação de via pública (- 264 mil euros), principalmente devido ao aumento anormal do ano anterior resultante da construção do centro comercial do Interface.

Dos **fundos comunitários** houve, também, uma redução das transferências para a autarquia (- 1 milhão e 32 euros) em resultado, principalmente da demora das aprovações das candidaturas e dos atrasos das próprias participações comunitárias após a execução física e financeira das empreitadas, especialmente no Programa Interreg.

A **despesa total** da Câmara Municipal baixou para **35 milhões e 631 mil euros**, o que representa um decréscimo de 3 milhões 326 euros em relação ao ano anterior (- 8,5%).

A **Execução Orçamental** foi de apenas **69%**, representando o segundo valor mais baixo da última década.

A **Poupança Corrente** foi ligeiramente melhor do que em 2003 (+ 263 mil euros) montante que é, no entanto, 42% inferior ao valor do ano 2000.

A **dívida total à banca** baixou 1 milhão e 11 mil euros e os respectivos encargos, juros e amortizações foram inferiores aos do ano anterior (- 466 mil euros).

A **dívida a fornecedores** aumentou 1 milhão e 538 mil euros em resultado da redução de receitas e, principalmente, da inesperada impossibilidade de recurso à banca.

Em consequência desta redução de receitas, o **Investimento Global** foi substancialmente reduzido em relação ao ano anterior, cifrando-se em 14 milhões e 900 mil euros, o que representa uma **quebra de 3 milhões 929 mil euros**, principalmente devido à redução do investimento directo da Câmara Municipal, que passou de 13,8 para 10,8 milhões de euros.

As **transferências financeiras para as Juntas de Freguesia**, apesar da depressão económica do país e das dificuldades financeiras da Câmara Municipal, **tiveram um ligeiro acréscimo em 2004**, passando de 4,569 para 4,583 milhões de euros, o que representa um ganho relativo no orçamento municipal.

As transferências para **melhoramentos** da iniciativa das próprias Juntas de Freguesia (1,159 milhões de euros) e os protocolos para beneficiação da **viação rural** (1,197 milhões de euros) foram as parcelas mais significativas.

Esta relativa redução da actividade camarária foi, porém substancialmente compensada pelos significativos investimentos realizados pela empresa intermunicipal **Águas do Minho e Lima**, na construção dos sistemas em alta do saneamento e abastecimento de água de numerosas freguesias do concelho e pela **VianaPolis**, nas obras de requalificação urbana e ambiental, empresa para a qual a Autarquia transferiu 1,450 milhões de euros, em parcelas mensais, de acordo com o programado para constituição do capital social.

No **INVESTIMENTO DIRECTO** da Câmara Municipal, das obras com execução física e financeira em 2004, merecem destaque:

Construções Escolares

Além das significativas verbas investidas no apetrechamento e obras de beneficiação de vários jardins de infância, escolas do 1º ciclo e cantinas, nomeadamente a continuação dos programas de instalação de aquecimento central e beneficiação de pavimento das áreas de recreio e desporto, no ano de 2004 merece destaque o arranque da construção do Centro Escolar de Barroelas.

Habitação Social

Foram concluídas as Urbanizações Municipais de Darque (42 habitações) e Alvarães - Costeira (24 habitações), que em 2004 passaram a acolher 250 pessoas de parques recursos económicos.

Foi também realizada uma empreitada de beneficiação do Bairro de S. José - Alvarães, construído pela Câmara no início da década de 90.

O parque habitacional propriedade da Câmara Municipal atinge assim o número de 233 fogos, onde habitam cerca de 850 munícipes.

R
at
B
P

Intervenções urbanísticas e rede viária

Na zona urbana, para além da conclusão dos arranjos envolventes do Bairro do IGAPHE em Darque e do início das obras de infraestruturização e beneficiação das ruas General Luís do Rego e Rocha Páris, a maioria das intervenções foram realizadas pela VianaPolis – Avenida Conde da Carreira e troço poente do anel rodoviário, e valorização urbanística da envolvente dos conjuntos edificados dos Largos das Almas e Infante D. Henrique.

Das parcerias da Autarquia com investidores privados, merece referência a conclusão da obra realizada na Praça Afonso III e o arranque da construção dos edifícios e parque de estacionamento da Praça da Liberdade.

As passagens inferiores à linha férrea em Darque e em Alvarães, bem como a conclusão do E.M. 544-1 e da via transversal de Areosa, foram os mais significativos investimentos realizados na rede viária do concelho.

A construção das rotundas de Barrocelas e da Abelheira (ex-Via Entre Santos) contribuíram para a fluidez e segurança do tráfego rodoviário.

Meio Ambiente

O investimento na qualificação das praias atlânticas do concelho voltou a ser reconhecido por entidade idóneas tendo-se registado **novo recorde de Bandeiras Azuis**. Nove foram os galardões recebidos para as praias da Ínsua, Afife, Arda, Paçô, Carreço, Norte, Cabedelo, Amorosa e Castelo do Neiva, tendo recebido também bandeira azul a Marina de Recreio.

Em articulação da Câmara e Serviços Municipalizados com a empresa das Águas do Minho e Lima foram realizados mui significativos investimentos nos sistemas de alta e baixa das redes de saneamento e abastecimento de água das freguesias de Darque, Castelo do Neiva, Barrocelas, Mujães, Vila de Punhe, Alvarães, Perre, Areosa, Lanheses, Afife, Chafé, Meadela, Neiva, Vila Nova de Anha, Geraz do Lima, Deocriste, Carvoeiro, Vila Franca, Mazarefes, Monserrate e Santa Maria Maior.

Equipamentos

A conclusão e entrada em funcionamento do Terminal Rodoviário do Interface de Transportes e o início das obras de construção da nova Biblioteca Municipal, projectada pelo Arqt. Siza Vieira, foram os investimentos camarários mais importantes.

Os parques de estacionamento subterrâneo do Mercado e do Afonso III, que resultaram de parcerias da autarquia com privados e com a VianaPolis, foram os mais relevantes empreendimentos realizados em 2004 para melhorar a acessibilidade ao Centro Histórico.

Ainda, no ano em apreço, entrou em funcionamento a Piscina de Barrocelas, cuja construção foi comparticipada pela Câmara Municipal, que assumiu a sua gestão a solicitação Associação Desportiva de Barrocelas.

Da iniciativa privada merecem destaque também, a entrada em funcionamento do Hotel, Restaurantes e Discoteca na Praia Norte de acordo com o projectado pela Câmara Municipal para aquele espaço e a construção do Hospital Privado na zona nascente da cidade.

As **DESPESAS DE FUNCIONAMENTO** da Câmara Municipal, sofreram um acréscimo de apenas 2,6% atingindo o montante de **15 milhões 572 mil euros**, dos quais 9 milhões 787 mil euros se referem a despesas com pessoal (+ 2,7% que no ano anterior), que incluiu 438 mil euros de trabalho extraordinário (183 mil euros dos bombeiros municipais).

Pessoal da Câmara Municipal

Pessoal do Quadro - 614

Contratados, Prestadores de Serviços - 44

Total de Efectivos em 31 Dez 2004 - 658

Em 2004 o número de funcionários aumentou em 22 elementos, especialmente para exercerem funções no Terminal Rodoviário do Interface de Transportes e na Piscina de Barrocelas, cuja gestão foi assumida pela Câmara Municipal.

A taxa de **absentismo** global foi de 5,12%.

Cent e noventa funcionários camarários participaram em 40 acções de **formação permanente**, 23 das quais externas, com um total de 8.755 horas.

Em 2004 ocorreram 34 **acidentes em serviço** (+ 2 do que no ano anterior) de que resultaram 1179 dias de trabalho perdidos (- 174 dias que em 2003).

EDIFÍCIOS CAMARÁRIOS

Ao património municipal em 2004 acrescentaram-se os 66 fogos das Urbanizações Municipais de Alvarães e Darque, o Terminal Rodoviário do Interface de Transportes e 51% do parque de estacionamento subterrâneo do Afonso III.

O parque de estacionamento do Mercado só será transferido para a Câmara Municipal, após a extinção da VianaPolis.

PARQUE AUTOMÓVEL

A frota de veículos da Câmara Municipal sofreu o seguinte aumento:

- 1 viatura ligeira de mercadorias
- 1 viatura pesada passageiros
- 1 viatura especial bombeiros
- 1 Todo-o-Terreno (mecenato cultural)

CONSUMO DE ELECTRICIDADE

No conjunto dos edifícios camarários (escolas, pavilhões, piscinas, oficinas, edifícios administrativos e outros) houve um consumo de electricidade que acarretou uma **despesa de 339.635 euros**, menos 32.792 que no ano anterior, em resultado de acções de racionalização de consumos.

A **despesa com iluminação pública foi de 1,055 milhões de euros** e a receita da concessão camarária à EDP de 1,243 milhões de euros.

CONSUMO DE COMBUSTÍVEIS

Nas máquinas e viaturas ligeiras e pesadas e no aquecimento de escolas, pavilhões e piscinas foram consumidos combustíveis (gasóleo, gasolina e gás) no valor total de **283 mil 992 euros**, o que representa um acréscimo de 25.090 euros que, além do aumento dos custos unitários, resulta da entrada em funcionamento da Piscina de Barrocelas e dos sistemas de aquecimento central em mais 6 escolas.

DESPESA COM TELECOMUNICAÇÕES E INFORMÁTICA

Durante 2004 houve um acréscimo de quatro novas centrais telefónicas – Escolas da Abelheira e Avenida, Piscina de Barrocelas e Terminal Rodoviário do Interface de Transportes.

Na substituição dos computadores mais antigos e na aquisição de software, em 2004 a Autarquia gastou 92.146 euros.

Na utilização de telefones fixos e móveis, fax e Internet houve uma despesa de **126.399 euros**, inferior em 7.385 euros à despesa do ano anterior.

DESPESA DE SEGUROS

Os seguros dos bens móveis e imóveis, recheio dos edifícios e seguro de acidentes pessoais orçou em 87.746 euros.

SERVIÇO DE SEGURANÇA, HIGIENE E SAÚDE NA TRABALHO

O SHST durante 2004 realizou as seguintes actividades:

- Elaboração de 20 Planos de Segurança e Saúde, para as obras públicas, dos quais 12 em fase de projecto e 8 em fase de execução;
- Coordenação de segurança em obra de 22 obras públicas;

- 240 visitas de fiscalização de segurança às obras públicas;
- 5 visitas aos postos de trabalho;
- Distribuição de material de primeiros socorros;
- Outras actividades de sensibilização e informação dos trabalhadores

Para os Municípios de Ponte da Barca, Ponte de Lima e Arcos de Valdevez, foram elaborados 24 Planos de Segurança e Saúde, para as obras públicas e actividades complementares.

Além dos 181 exames clínicos e laboratoriais realizados ao pessoal da CMVC e dos SMSB, foram realizados 370 exames a trabalhadores daquelas três Câmaras Municipais.

Aos funcionários integrados em grupos de maior risco profissional, foram efectuadas 57 vacinas contra a Hepatite e Tétano.

BOMBEIROS MUNICIPAIS

Total de Saídas – 3.493

Incêndios Florestais	- 285
Outros Incêndios	- 114
Acidentes rodoviários, náuticos e de trabalho	- 118
Outros acidentes (domésticos)	- 769
Emergências médicas	- 495
Prevenção e falsos alarmes	- 392
Outros serviços	- 1.320

REDE DE ESTABELECIMENTOS ESCOLARES

Jardins de Infância	- 33
. n° de salas	- 52
. n° de alunos	- 1.133 (+ 2)
. c/ prolonga/ de horário	- 18

Escolas 1º Ciclo	- 53
. nº turmas	- 188
. nº alunos	- 3.736 (- 12)

Handwritten signatures and initials in the top right corner of the page.

Refeições servidas nas cantinas

Aos alunos dos Jardins de Infância e Escolas do 1º Ciclo do Ensino Básico, em 2004 foram servidas 744.368 refeições, mais 103.292 que no ano anterior, principalmente em resultado da entrada em funcionamento das cantinas das Escolas da Abelheira e do Carmo.

Transportes Escolares

Foi de 3.528 o número de alunos transportados, com um custo total de 624 mil euros.

Os circuitos locais de transportes, em colaboração com as Juntas de Freguesia, serviram as crianças de 27 Jardins de Infância.

Alunos com Apoio da Acção Social Escolar

No 1º Ciclo do Ensino Básico - 933 alunos (+ 25 que no ano anterior)

EQUIPAMENTOS DESPORTIVOS

Nº total utilizações época 2004	- 448.564 (+ 26.075 do que no registado no relatório 2003)
Pavilhão Stª. Maria Maior	- 36.987
Pavilhão Monserrate	- 91.395
Pavilhão Portuzelo	- 48.160
Pavilhão Monte da Ola	- 51.039
Pavilhão Escola Abelheira	- 7.400
Pavilhão Seminário	- 5.506
Pista de Atletismo (Estádio)	- 7.453
Piscina Frederico Pinheiro	- 100.661
Piscina Av. Atlântico	- 90.108
Piscina de Barroelas	- 9.855

EQUIPAMENTOS CULTURAIS

Biblioteca Municipal

Utilizadores atendidos	- 66.448 (- 3.603 do que em 2003)
Obras consultadas	- 205.094
Novos Utentes Empréstimo Domiciliário	- 2.685
Obras requisitadas para domicilio	- 37.397
Total de fotocópias realizadas	- 298.985

Volumes adquiridos (custo 34.424 euros)

Livros	- 2.664
Periódicos	- 5.356
Doc. Audiovideo	- 53

Teatro Municipal Sá de Miranda

Espectáculos realizados em 2004	- 259 (+ 10)
Total de espectadores	- 34.785 (+ 2.731)

Teatro	- espectáculos - 110
	- espectadores - 4.809
E.P.Música	- espectáculos - 23
	- espectadores - 5.203
Cinema/Video	- espectáculos - 42
	- espectadores - 6.310
Diversos	- espectáculos - 72
	- espectadores - 16.838

Exposições nos Antigos Paços do Concelho - 18

Visitantes - 10.700

Exposições no Museu Municipal - 5

Visitantes - 8.071

Exposições no Museu do Traje - 3

Visitantes - 6.292

Handwritten notes and signatures at the top right of the page.

Handwritten initials or signatures on the right side of the page.

PLANEAMENTO E PROJECTOS DE OBRAS PÚBLICAS

Zona Poente da Cidade:

- Projectos de execução para 2 ruas e 1 largo (Ruas dos Poveiros e Gois Pinto e Largo Infante D. Henrique)
- Projecto base para o Largo 9 de Abril
- Estudo prévio para a rua General Luís do Rego

Zona Nascente da Cidade:

- Projectos de execução para 5 ruas (Cândido dos Reis, General Luis do Rego, Nova de Santana, Major Xavier da Costa, Roque de Barros e Avenida Rocha Paris)
- Ciclovia (área compreendida entre a Rua Cândido dos Reis e a Estação do Caminho de Ferro)

Anel Viário:

- Projecto de execução para o troço compreendido entre o BC9 e o Campo d'Agonia

Espaço Público Cidade:

- Projecto de requalificação da Avenida do Atlântico – Projecto base
- Arranjo urbanístico para a Praia Norte (arruamento a poente do IPVC – Estudo Prévio)

Outro Edifícios:

- Projecto para a Capela Mortuária em Chafé
- Projecto de instalação da Junta de Freguesia de Darque no Bairro do IGAPHE – Darque
- Projecto para a bancada do Campo de Jogos de Vila Nova de Anha
- Projecto para o Centro de Interpretação Ambiental em Moreira de Geraz do Lima
- Projecto para o parque infantil de Darque
- Projecto de ampliação do Cemitério de Carvoeiro

Acompanhamento de projectos desenvolvidos no exterior:

- Praça da Liberdade, edifícios e parque de estacionamento
- Biblioteca Municipal
- Pavilhão Multiusos
- Estádio Municipal
- Arranjos exteriores sobre o Parque de Estacionamento da Av. Afonso III
- Centro Escolar de Lanheses

Espaço público das Freguesias:

- Projecto de requalificação para a área envolvente ao Castelo Velho – estudo prévio
- Arranjo urbanístico para o Cento cívico de Afife (Homenagem ao escritor Pedro Homem de Melo)
- Projecto de requalificação da Avenida da Igreja em Meixedo
- Arranjo urbanístico da área envolvente ao Cemitério e Centro Escolar de Barroselas
- Arranjo urbanístico para o Centro Cívico de Chafé
- Arranjo urbanístico de espaço envolvente à Escola da Sra. das Areias – Darque
- Requalificação do Centro Cívico de Cardielos
- Valorização da Frente Marítima de Castelo do Neiva
- Projectos de requalificação do espaço rural na Montaria (candidatura ao programa AGRIS)

Espaços Escolares:

- Projecto de ampliação da Escola de Subportela – estudo prévio
- Projecto de arranjos exteriores da Escola de Vila Fria
- Projecto de ampliação da Escola de Afife – estudo prévio

ÁREAS VERDES, JARDINS E CEMITÉRIO

Não houve significativa alteração das áreas, nem do trabalho desenvolvido pelos três subsectores referidos no relatório do ano anterior.

Na aquisição de ferramentas e materiais de uso individual foram dispendidos 8.543 euros e em material de rega automática 19.256 euros.

Em material vegetal e artigos de campo diversos a despesa foi fe 129.571 euros, rubrica que inclui a aquisição de vasos e floreiras para execução do projecto paisagista do Centro Histórico.

Foram distribuídas gratuitamente 458 pinheiros na época natalícia.

Para a prestação de serviço de jardinagem às Juntas de Freguesia, Escolas e instituições oficiais, pendeu-se 40.320 euros em material vegetal.

No **Cemitério Municipal** foram efectuadas 100 inumações e 44 exumações e transladações.

GABINETE TÉCNICO LOCAL

Tendo sido cancelada a comparticipação governamental para a equipa do GTL, esta foi reduzida para: 1 Arquitecto, 1 Engenheiro, 1 Técnico de Serviço Social e 2 Desenhadores, com apoio de outras valências por funcionários do quadro da Autarquia.

Em 2004 foram abertos 166 novos processos e elaboradas as seguintes candidaturas a financiamento:

- RECRIA - 5 candidaturas concluídas
- 6 candidaturas em fase de instrução
- SOLARH - 1 candidatura concluída

Para as candidaturas viabilizadas, o valor da comparticipação da Câmara Municipal foi de 72.939 euros.

Encontram-se ainda levantadas 21 situações com enquadramento RECRIA ou SOLARH, a aguardar a decisão dos proprietários.

Foram executadas 60 pré-vistorias, a solicitações diversas, e 52 vistorias para determinação de obras.

OBRAS PARTICULARES

Embora sejam notórias as consequências da depressão económica no país, verifica-se no sector das obras particulares uma ligeira recuperação em relação ao ano anterior.

Requerimentos diversos	- 10.700 (+ 1.555)
Processos de Obras Particulares	- 890 (+ 34)
Loteamentos	- 15 (- 6)
Processos de Informação Prévia	- 150 (+ 2)
Vistorias	- 934 (+ 217)



A terminar cumpre registar que, apesar das dificuldades sentidas em todo o país, com as obras e acções executadas pela Câmara Municipal, Serviços Municipalizados e Juntas de Freguesia e, também, pela VianaPolis e pela empresa Águas do Minho e Lima e, ainda, por iniciativas de privados, o município de Viana do Castelo mantém o rumo de progresso, consolidando a estratégia aprovada pelos órgãos autárquicos.

Março 2005



Handwritten notes and signatures in the top right corner, including the name 'M. Af. B. M.' and several illegible scribbles.



RELATÓRIO DE GESTÃO

Ano económico de 2004

Relatório de Gestão

R
G/S
A
of
K.
D

1- Análise dos Resultados

Resultados	2002	2003	2004
Resultados Operacionais	11.833.430,00 €	10.439.477,81 €	8.076.863,15 €
Resultados Financeiros	914.868,23 €	1.178.235,31 €	1.623.328,56 €
Resultados Correntes	12.748.298,23 €	11.617.713,12 €	9.700.191,71 €
Resultados Extraordinários	- 3.041.734,90 €	- 794.543,74 €	- 2.447.463,48
Resultado Líquido do Exercício	9.706.563,33 €	10.823.169,38 €	7.252.728,23 €

Da análise do quadro supra, constata-se que os resultados de 2004 apresentam valores inferiores aos alcançados no ano anterior, com a exceção dos resultados financeiros.

1.1 - Resultados Operacionais

Os Resultados operacionais, atingiram o valor de 8.076.863,15 € que comparativamente ao ano anterior representa uma diminuição de 22,6 %. Este resultado deve-se, principalmente, ao aumento das Amortizações do Exercício (mais que duplicaram) e aumento dos Fornecimentos e Serviços Externos.

Importa referir, que o aumento registado nas Amortizações do Exercício resulta do aumento, também, significativo do Imobilizado Corpóreo, que passou de 62.390.911,73 € para 87.151.704,77 € (antes de amortizações).

1.2 – Resultados Financeiros

Os Resultados Financeiros, registaram uma variação positiva de 37,8 %, influenciados, fundamentalmente, pelo aumento da renda de concessão da rede eléctrica à EDP e diminuição dos juros suportados com a dívida de médio e longo prazo (dívida bancária).

1.3 - Resultados Correntes

Os Resultados Correntes, registaram uma diminuição de 16,5 %. Esta descida explica-se pelas mesmas razões apresentadas para justificar a descida dos Resultados Operacionais, minimizada pelo o aumento dos Resultados Financeiros.

1.4 – Resultados Extraordinários

Os Resultados Extraordinários, registaram o valor negativo de 2.447.463,48 €, que comparado com o valor negativo de 794.543,74 € do ano anterior, representa uma quebra significativa. Este registo deve-se, fundamentalmente, à diminuição dos Proveitos Extraordinários.

1.5 – Resultados Líquido do Exercício

Os Resultados Líquidos do Exercício, atingiram o valor de 7.252.728,23 € que comparados com os do ano anterior representa uma descida de 33,0 %. Para este resultado contribuiu, sobretudo, a quebra registada nos Resultados Extraordinários e Resultados Operacionais.

1.6 - Custo das Existências Vendidas e Consumidas

Apuramento do Custo Existências Vendidas e Consumidas

Ano: 2004

Movimentos	Mercadorias	Matérias Primas subsidiárias e de consumo
Existências Iniciais		302.724,19 €
Compras		213.805,08 €
Regularizações de Existências		886,17 €
Existências Finais		253.282,79 €
Custo no Exercício		264.132,65 €

2- Rácios

Com o objectivo de se possibilitar uma melhor e mais completa análise financeira, apresentam-se os seguintes rácios:

	31-Dez-02	31-Dez-03	31-Dez-04
Fundos Próprios	37.757.608,38 €	59.324.496,48 €	85.485.451,98 €
Passivo de Médio/Longo Prazo	19.553.695,85 €	23.074.743,38 €	24.320.113,65 €
Capitais Permanentes	57.311.304,23 €	82.399.239,86 €	109.805.565,63 €

Rácios	31-Dez-2002	31-Dez-2003	31-Dez-2004
Autonomia Financeira	193,10%	257,10%	351,50%
Cobertura do Imobilizado	87,04%	94,01%	93,41%
Solvabilidade	125,58%	193,76%	252,27%
Liquidez Geral	18,83%	30,38%	19,05%
Liquidez Reduzida	16,98%	26,37%	16,40%

2.1 – Autonomia Financeira

Autonomia Financeira aumentou para 351,50 %, traduzindo o aumento da conta 51- Património. O aumento desta conta resulta da inventariação obras/aquisições realizadas em anos anteriores. Importa referir que no corrente ano (2004), foram registados 5 007 bens tendo-se atingido o total de 22 669 bens inventariados.

3- Proposta de aplicação de Resultados

Nos termos do ponto 2.7.3, do Decreto-Lei nº. 54-A/99, de 22 de Fevereiro, quando houver saldo positivo na conta 59 Resultados Transitados, o seu montante pode ser repartido da seguinte forma:

- a) Reforço do património;
- b) Constituição ou reforço de reservas.

Refere, ainda, que deve constituir-se o reforço anual da conta "57.1- Reservas Legais", com o valor mínimo de 5% do Resultado Líquido do Exercício.

Assim, para cumprimento desta norma legal, a Câmara Municipal propõe que o Resultado Líquido do Exercício, no montante de 7.252.728,23 € seja aplicado da seguinte forma:

Reservas Legais	362.636,41 €
Reservas Livres	6.890.091,82 €



BALANÇO

Ano económico de 2004

ENTIDADE CÂMARA MUNICIPAL DE VIANA DO CASTELO		BALANÇO		ANO DE 2004	
		Unidade: Euro			
Código das Contas		Exercícios			
		AB	2004 A/P	AL	2003 AL
	ACTIVO				
	IMOBILIZADO:				
	Bens do Domínio Público				
451	Terrenos e recursos naturais	10.814.825,37		10.814.825,37	10.982.202,99
452	Edifícios				
453	Outras construções e infra-estruturas	15.290.141,05	879.341,84	14.410.799,21	8.666.193,59
455	Bens do património histórico, artístico e cultural	316.458,49		316.458,49	301.044,49
459	Outros bens do domínio público	10.242,40		10.242,40	
445	Imobilizações em curso				
446	Adiant. por conta de bens de domínio público				
		26.431.667,31	879.341,84	25.552.325,47	19.949.441,07
	Imobilizações incorpóreas:				
431	Despesas de instalação				
432	Despesas de investigação e de desenvolvimento				
433	Propriedade industrial e outros direitos				
443	Imobilizações em curso				
449	Adiant. por conta de imobilizações incorpóreas				
	Imobilizações corpóreas:				
421	Terrenos e recursos naturais	9.557.838,36		9.557.838,36	9.402.326,91
422	Edifícios e outras construções	64.699.582,85	760.611,96	63.938.970,89	44.685.790,80
423	Equipamento básico	5.854.626,31	879.093,73	4.975.532,58	929.960,88
424	Equipamento de transporte	1.252.844,93	97.895,92	1.154.949,01	378.914,80
425	Ferramentas e utensílios	226.986,31	49.544,54	177.441,77	17.023,26
426	Equipamento Administrativo	449.000,14	112.713,58	336.286,46	20.170,84
427	Taras e vasilhames	83,14	30,90	52,24	91,00
429	Outras imobilizações corpóreas	62.255,72	14.570,01	47.685,71	41.868,50
442	Imobilizações em curso	5.048.487,01		5.048.487,01	6.914.775,14
448	Adiant. por conta de imobilizações corpóreas				
		87.151.704,77	1.914.460,74	85.237.244,03	62.390.911,73
	Investimentos financeiros:				
411	Partes de Capital				
412	Obrigações e títulos de participação	6.760.719,13		6.760.719,13	5.310.719,13
414	Investimentos em imóveis				
415	Outras aplicações financeiras				
441	Imobilizações em curso				
447	Adiantamentos por conta de investimentos				
		6.760.719,13		6.760.719,13	5.310.719,13
	Circulante:				
	Existências:				
36	Matérias primas, subsidiárias e de consumo	253.282,79		253.282,79	302.724,19
35	Produtos e trabalhos em curso				
34	Subprodutos, desperdícios, resíduos e refugos				
33	Produtos acabados e intermédios				
32	Mercadorias				
37	Adiantamentos por conta de compras				
		253.282,79		253.282,79	302.724,19
	Dividas de terceiros- Médio e longo prazo: (a)				
	Dividas de terceiros- Curto prazo:				
28	Empréstimos concedidos				
211	Clientes c/c				
212	Contribuintes c/c				
213	Utentes c/c				
218	Clientes, contrib. e utentes de cobrança duvidosa	238.415,75		238.415,75	251.377,02
251	Devedores pela execução do orçamento				
229	Adiantamentos a fornecedores	289.843,93		289.843,93	377.456,81
2619	Adiantamentos a fornecedores de imobilizado				
24	Estado e outros entes públicos				
264	Administração autárquica				
262+263+267+268	Outros devedores				
		528.259,68		528.259,68	628.833,83
	Títulos negociáveis:				
151	Ações				
152	Obrigações e títulos de participação				
153	Títulos de dívida pública				
159	Outros Títulos				
18	Outras aplicações de tesouraria				
	Depósitos em instituições financ. e caixa:				
12	Depósitos em instituições financeiras	1.000.302,42		1.000.302,42	1.346.420,96
11	Caixa	40.423,81		40.423,81	13.559,27
		1.040.726,03		1.040.726,03	1.359.980,23
	Acréscimos e diferimentos:				
271	Acréscimos de proveltos				
272	Custos diferidos				
	Total de amortizações.....		2.793.802,58		
	Total de provisões.....				
	Total do Activo.....	122.166.359,71	2.793.802,58	119.372.557,13	89.942.610,18

ENTIDADE CÂMARA MUNICIPAL DE VIANA DO CASTELO	BALANÇO	ANO 2004
---	----------------	----------

Unidade: Euro

Código das contas		EXERCÍCIO	
		Ano 2004	Ano 2003
	FUNDOS PRÓPRIOS E PASSIVO		
	Fundos próprios:		
51	Património	57.560.430,73	38.652.203,46
55	Ajustamento de partes de capital em empresas		
56	Reservas de reavaliação		
		57.560.430,73	38.652.203,46
	Reservas:		
571	Reservas legais	1.026.486,64	485.328,17
572	Reservas estatutárias		
573	Reservas contratuais		
574	Reservas livres	19.645.806,38	9.221.235,16
575	Subsídios		
576	Doações		
577	Reservas decorrentes de transferências activas		
58	Resultados transitados		142.560,31
98	Resultado Líquido do Exercício	7.252.728,23	10.823.169,38
		27.925.021,25	20.672.293,02
	Passivo:		
292	Provisões para riscos e encargos		
	Dívidas a terceiros - Médio e longo prazo(a)		
2312	Empréstimos médio e longo prazo	12.719.144,53	13.729.827,25
		12.719.144,53	13.729.827,25
	Dívidas a terceiros - Curto Prazo		
2311	Empréstimos de curto prazo		
269	Adiantamentos por conta de vendas		
221	Fornecedores c/c	703.423,93	392.398,16
228	Fornecedores - Fact.em recepção e conferência		10.600,03
252	Credores pela execução do orçamento		
219	Adiantamentos de clientes, cont. e utentes		
2611	Fornecedores de imobilizado c/c	6.984.110,20	5.763.132,02
24	Estado e outros entes públicos	172.646,58	158.786,12
264	Administração autárquica		
262+263+267+268	Outros credores	1.092.169,62	1.088.309,12
		8.952.350,33	7.413.225,45
	Acréscimos e diferimentos:		
273	Acréscimos de custos	614.641,17	130.144,87
274	Proveitos diferidos	11.600.969,12	9.344.916,13
		12.215.610,29	9.475.061,00
	Total do passivo.....	33.887.105,15	30.618.113,70
	Total dos fundos próprios e passivo.....	119.372.557,13	88.942.610,18



DEMONSTRAÇÃO DE RESULTADOS

Ano económico de 2004

R. J. off. J. M.

Unidade: Euro

Código das Contas		Exercício	
		N	N-1
	Custos e perdas		
	Custos das mercadorias vendidas e das matérias consumidas:		
	Mercadorias		
	Matérias	264.132,65	117.517,33
	Fornecimentos e serviços externos:	6.007.816,89	5.067.969,93
	Custos com o pessoal:		
642	Remunerações	8.371.794,27	7.717.260,59
648	Encargos sociais	1.485.785,23	1.179.285,15
	Transferências e subsídios correntes concedidos e prestações sociais	2.240.219,11	2.204.146,71
	Amortizações do exercício	2.773.558,86	1.347.952,72
	Provisões do exercício	2.773.558,86	1.347.952,72
	Outros custos operacionais		225.729,30
	(A)	21.143.307,01	17.859.861,73
	Custos e perdas financeiros	311.752,49	472.886,08
	(C)	21.455.059,50	18.332.748,61
	Custos e perdas extraordinários	4.234.348,88	4.485.657,16
	(E)	25.689.408,38	22.818.405,77
	Resultado líquido do exercício	7.252.728,23	10.823.169,38
		32.942.136,61	33.641.575,15
	Proveitos e ganhos		
	Vendas e prestações de serviços:		
711	Venda de mercadorias	8.322,75	7.829,86
712+7113	Venda de produtos		
713	Prestações de serviços	642.986,89	449.779,85
72	Impostos e taxas	13.080.256,73	13.556.707,32
75	Variação da produção		
73	Trabalhos para a própria entidade		
74	Proveitos suplementares		
76	Transferências e subsídios obtidos	15.488.603,79	14.285.022,51
	Outros proveitos e ganhos operacionais		
	(B)	29.220.170,16	28.299.339,54
	Proveitos e ganhos financeiros	1.935.081,05	1.651.122,19
	(D)	31.155.251,21	29.950.461,73
	Proveitos extraordinários	1.786.885,40	3.691.113,42
	(F)	32.942.136,61	33.641.575,15
Resumo:	Resultados Operacionais: (B-A)	8.076.863,15	10.439.477,81
	Resultados Financeiros: (D-B) - (C-A)	1.623.328,56	1.178.235,31
	Resultados Correntes: (D-C)	9.700.191,71	11.617.713,12
	Resultado Líquido do Exercício: (F-E)	7.252.728,23	10.823.169,38

R
G
of
J
n

DEMONSTRAÇÃO DE RESULTADOS FINANCEIROS

Unidade: Euro

CUSTOS E PERDAS	Ano		PROVEITOS E GANHOS	Ano	
	N	N-1		N	N-1
781 - Juros Suportados	311.752,49	472.886,88	781 - Juros obtidos	12.225,86	23.885,16
782 - Perdas em entidades participadas			782 - Ganhos em entidades participadas		
783 - Amortizações de investimento em imóveis			783 - Rendimentos de imóveis	1.428.699,65	1.269.226,84
784 - Provisões para aplicações financeiras			784 - Rendimentos de participações de Capital	23.922,83	42.495,04
785 - Diferenças de câmbio favoráveis			785 - Diferenças de câmbio favoráveis		
786 - Perdas na alienação de aplicações de Tesouraria			786 - Desc. de Pto. Pagamento obtidos		
787 - Outros custos e perdas financeiras			787 - Ganhos na alien. Aplic. Tesouraria		
			788 - Outros proveitos e ganhos financeiros	470.232,71	315.514,15
Resultados financeiros	1.623.328,56	1.178.235,31			
TOTAL	1.935.081,05	1.651.122,19	TOTAL	1.935.081,05	1.651.122,19

DEMONSTRAÇÃO DE RESULTADOS EXTRAORDINÁRIOS

Unidade: Euro

CUSTOS E PERDAS	Ano		PROVEITOS E GANHOS	Ano	
	N	N-1		N	N-1
791 - Transferências de capital recebidas	4.115.104,70	4.439.920,38	791 - Restituição de impostos	4.601,79	2.977,26
792 - Dívidas incobráveis			792 - Recuperação de dívidas		
793 - Perdas em existências	284,15		793 - Ganhos em existências	16,61	44.200,38
794 - Perdas em imobilizações			794 - Ganhos imobilizações	930.558,50	2.019.727,84
795 - Multas e penalidades			795 - Benef. penalidades Contratuais	55.242,92	90.774,16
796 - Aumentos Amortizações Provisões			796 - Reduções amort. Provisões		
797 - Correções rel. Exerc. Anteriores	57.822,90	14.261,79	797 - Correções relat. Exerc. Anteriores	31.849,29	2.549,94
798 - Outros custos e perdas extraordinários	61.137,13	31.474,99	798 - Outros proveitos Ganhos extraordinários	764.616,29	1.530.883,84
Resultados extraordinários	-2.447.463,48	-794.543,74			
TOTAL	1.786.885,40	3.691.113,42	TOTAL	1.786.885,40	3.691.113,42



NOTAS AO BALANÇO E DEMONSTRAÇÃO DE RESULTADOS

Ano económico de 2004

MAPA A
ACTIVO BRUTO

Rafael
[Handwritten signature]

Ano 2004
Unidade: Euro

RUBRICAS	Saldo Inicial	Reavaliação	Aumentos	Alienações	Transferências e abates	Saldo final
Bens de domínio Público						
Terras e recursos naturais	10.982.202,99				167.377,62	10.814.825,37
Edifícios						
Outras construções e infra-estruturas	9.155.407,89		6.134.733,16			15.290.141,05
Bens do patrim. Hist., art. e cultural	301.044,49		15.414,00			316.458,49
Bens de domínio público			10.242,40			10.242,40
Imobilizações em curso						
Desembargamentos por conta de bens de domínio público						
	20.438.655,37		6.160.389,56		167.377,62	26.431.667,31
Imobilizações incorpóreas						
Despesas de instalação						
Despesas de investigação e desenvolvimento						
Propriedade industrial e outros direitos						
Imobilizações em curso						
Desembargamentos por conta imobilizações incorpóreas						
Imobilizações corpóreas						
Terras e recursos naturais	9.402.326,91		395.855,51	172.176,86	68.167,20	9.557.838,36
Edifícios e outras construções	50.141.315,76		14.958.157,88		399.890,79	64.699.582,85
Equipamento básico	2.140.532,07		3.714.862,04		767,80	5.854.626,31
Equipamento de transporte	1.192.188,12		60.656,81			1.252.844,93
Ferramentas e utensílios	19.878,26		207.108,05			226.986,31
Equipamento administrativo	116.504,34		332.495,80			449.000,14
Veículos e veículos	91,00				7,86	83,14
Outras imobilizações corpóreas	52.336,92		9.918,80			62.255,72
Imobilizações em curso	6.914.775,14				1.866.288,13	5.048.487,01
Desembargamentos por conta imobilizações corpóreas						
	69.979.948,52		19.679.054,89	172.176,86	2.335.121,78	87.151.704,77
Investimentos financeiros						
Reservas de capital	5.310.719,13		1.450.000,00			6.760.719,13
Participações e títulos de participação						
Investimentos em imóveis						
Terras e recursos naturais						
Edifícios e outras construções						
Aplicações financeiras						
Investimentos em instituições financeiras						
Títulos da dívida pública						
Outros títulos						
Imobilizações em curso						
Desembargamentos por conta de investimentos financeiros						
	5.310.719,13		1.450.000,00			6.760.719,13
TOTAL	95.729.323,02		27.289.444,45	172.176,86	2.502.499,40	120.344.091,21

R
af
M
B
P
J

MAPA B
AMORTIZAÇÕES E PROVISÕES

Ano 2004
Unidade: Euro

RUBRICAS	Saldo Inicial	Reforço	Regularizações	Saldo final
De bens de domínio Público				
Terras e recursos naturais				
Edifícios				
Outras construções e infra-estruturas	489.214,30	879.341,84		1.368.556,14
Bens do patrim. Hist., art. e cultural				
Outros bens de domínio público				
	489.214,30	879.341,84		1.368.556,14
De imobilizações incorpóreas				
Despesas de instalação				
Despesas de investigação				
Propriedade industrial e outros direitos				
De imobilizações corpóreas				
Terras e recursos naturais				
Edifícios e outras construções	5.455.534,96	760.611,96	19.951,92	6.196.195,00
Equipamento básico	1.210.571,19	879.093,73	291,80	2.089.373,12
Equipamento de transporte	813.273,52	97.895,92		911.169,44
Ferramentas e utensílios	2.855,00	49.544,54		52.399,54
Equipamento administrativo	96.333,70	112.713,68		209.047,38
Taras e vasilhames		30,90		30,90
Outras imobilizações corpóreas	10.468,42	14.570,01		25.038,43
	7.589.036,79	1.914.460,74	20.243,72	9.483.253,81
De investimentos financeiros				
Partes de capital				
Obrigações e títulos de participação				
Investimentos em imóveis				
Terras e recursos naturais				
Edifícios e outras construções				
Outras aplicações financeiras				
Depósitos em instituições financeiras				
Títulos da dívida pública				
Outros títulos				
TOTAL	8.078.251,09	2.793.802,58	20.243,72	10.851.809,95

Notas ao Balanço e Demonstração de Resultados

1- Imobilizado

De um modo genérico todo o imobilizado foi valorizado com base no custo de aquisição, previsto no ponto 4.1.1- Imobilizações, do POCAL. Os documentos suporte do custo de aquisição são as facturas e contas finais de empreitada.

De acordo com o estabelecido no ponto 2.7.2 – Amortizações, do POCAL, as amortizações do exercício foram calculadas pelo método das quotas constantes.

Os bens da conta 45.5– Bens do Património Histórico, Artístico e Cultural não estão sujeitos ao regime de amortizações, de acordo com a alínea a) nº1 do artigo n.º 36 da Portaria n.º 671/2000 de 17 de Abril.

2 – Existências

As existências encontram-se valorizadas ao custo de aquisição, de acordo com o estabelecido no ponto 4.2 – Critérios de Valorimetria Existências, do POCAL.

Foi adoptado o *Sistema de Inventário Permanente* e o método de custeio das saídas é *Custo Médio Ponderado*.

3 – Especialização dos Exercícios

Os subsídios/comparticipações para investimentos que a Autarquia tem obtido, nos termos da lei ou de contrato-programa, são registados, como *Proveitos Diferidos*, na rubrica de *Acréscimos e Diferimentos*, e reconhecidos na Demonstração de Resultados proporcionalmente ao valor das Amortizações das Imobilizações corpóreas subsidiadas/comparticipadas.



MAPAS DE CONTROLO ORÇAMENTAL

Ano económico de 2004

64/2
R
F
★
J.
B

RESUMO DA EXECUÇÃO DA RECEITA E DESPESA

DATA	ANO	PÁGINA
2005/03/14	2004	1

/ DEZEMBRO

of 12/17

[Handwritten signature]

[Handwritten mark]

RECEITAS	DOTAÇÃO	EXECUÇÃO	% EXECUÇÃO	% GLOBAL
RECEITAS CORRENTES				
RECEITAS DIRETAS	11.600.174,96	10.811.939,71	93,2	30,5
RECEITAS INDIRETAS	1.235.732,39	525.863,99	42,6	1,5
ISSUE MULTAS E OUTRAS PENALIDADES	1.740.082,62	1.764.350,74	101,4	5,0
RECEITAS DE PROPRIEDADE	112.500,00	79.363,33	70,5	0,2
TRANSFERÊNCIAS CORRENTES	9.518.501,00	9.666.917,35	101,3	27,3
RECEITA DE BENS E SERVIÇOS CORRENTES	1.966.840,31	2.120.969,35	108,2	6,0
OUTRAS RECEITAS CORRENTES	65.000,00	111.659,75	171,8	0,3
TOTAL DAS RECEITAS CORRENTES	26.258.833,28	25.089.174,20	95,5	70,9
RECEITAS DE CAPITAL				
RECEITAS DE BENS DE INVESTIMENTO	4.250.000,00	930.558,50	21,9	2,6
TRANSFERÊNCIAS DE CAPITAL	20.126.635,00	8.892.705,33	44,2	25,1
RECEITAS FINANCEIRAS	5.000,00			
RECEITAS FINANCEIRAS	757.879,00	146.566,02	19,3	0,4
OUTRAS RECEITAS DE CAPITAL	250.000,00	348.814,20	139,5	1,0
TOTAL DAS RECEITAS DE CAPITAL	25.389.514,00	10.118.644,05	40,6	29,1
OUTRAS RECEITAS				
RECEITAS PRÓPRIAS COMUNITÁRIOS				
RECEITAS NÃO ABATIDAS NOS PAGAMENTOS				
RECEITAS DA GERÊNCIA ANTERIOR	275.212,54			
TOTAL DAS OUTRAS RECEITAS	275.212,54			
TOTAL GLOBAL	51.923.559,82	35.407.768,25	68,2	100,0

DESPESAS	DOTAÇÃO	EXECUÇÃO	% EXECUÇÃO	% GLOBAL
DESPESAS CORRENTES				
DESPESAS COM O PESSOAL	10.738.685,42	9.786.533,96	91,1	27,5
ADQUIÇÃO DE BENS E SERVIÇOS	8.070.200,00	5.632.776,13	69,5	15,8
JUROS E OUTROS ENCARGOS	351.037,92	311.752,49	88,8	0,9
TRANSFERÊNCIAS CORRENTES	2.449.329,00	2.238.957,71	91,4	6,3
SUBSÍDIOS	1.500,00			
OUTRAS DESPESAS CORRENTES	187.000,00	172.773,84	92,4	0,5
TOTAL DAS DESPESAS CORRENTES	21.797.752,34	18.122.794,13	83,1	50,9
DESPESAS DE CAPITAL				
ADQUIÇÃO DE BENS DE CAPITAL	23.234.660,00	10.792.347,10	46,4	30,3
TRANSFERÊNCIAS DE CAPITAL	4.136.476,99	4.107.604,70	99,8	11,5
ACTIVOS FINANCEIROS	1.554.264,21	1.450.000,00	93,3	4,1
ACTIVOS FINANCEIROS	1.159.906,28	1.158.425,35	99,9	3,3
OUTRAS DESPESAS DE CAPITAL	60.500,00			
TOTAL DAS DESPESAS DE CAPITAL	30.125.807,48	17.508.377,15	58,1	49,1
TOTAL GLOBAL	51.923.559,82	35.631.171,28	68,6	100,0

ORGÃO EXECUTIVO
de _____
de _____
de _____
[Handwritten signature]

ORGÃO DELIBERATIVO
Em _____ de _____ de _____
de _____

[Handwritten signatures and initials]
of *[initials]*
[initials]
[initials]

CÓDIGO	DESCRIÇÃO	RECEITAS E PRECATORIOS										RECEITAS POR FISCALIDADE	RECEITAS POR FISCALIDADE
		PREVISÃO CORRIGIDA	RECEITAS POR INÍCIO DO ANO	RECEITAS LIQUIDADAS	LÍQUIDAÇÃO ANULADA	RECEITAS BRUTAS	EMITIDOS	PAGOS	RECEITA CORRIDA LÍQUIDA	RECEITAS POR FISCALIDADE FINAL DO ANO			
	RECEITAS CORRENTES	26.258.833,28	251.377,02	25.105.066,07	28.303,14	25.089.124,20		25.089.124,20	238.415,75	95,5			
01	IMPOSTOS DIRECTOS	11.600.174,96		10.811.939,71		10.811.939,71		10.811.939,71		97,2			
0102	OUTROS	11.600.174,96		10.811.939,71		10.811.939,71		10.811.939,71		97,2			
010302	IMPOSTO MUNICIPAL INOVBIS (IMI)	5.637.972,34		5.041.522,88		5.041.522,88		5.041.522,88		89,4			
010303	IMPOSTO MUNICIPAL SOBRE VEICULOS	762.549,86		864.358,33		864.358,33		864.358,33		113,4			
010304	IMPOSTO MUNICIPAL DE TRANSAÇÕES (IMT)	3.655.699,74		2.967.312,35		2.967.312,35		2.967.312,35		81,2			
010305	DEPANA	1.543.555,92		1.938.746,15		1.938.746,15		1.938.746,15		125,6			
02	IMPOSTOS DIRECTOS DIVERSOS	500,00											
0202	IMPOSTOS INDIRECTOS	1.235.732,39	123.790,13	536.294,07	25.817,30	525.883,99	25.817,30	525.883,99	108.382,91	42,6			
020202	OUTROS	1.235.732,39	123.790,13	536.294,07	25.817,30	525.883,99	25.817,30	525.883,99	108.382,91	42,6			
020206	IMPOSTOS INDIRECTOS ESPECIFICOS DAS AUTARQUIAS LOCAIS	81.303,16	10.526,00	20.386,64		19.939,16		19.939,16	10.973,00	24,9			
02020601	MERCADORIO E PEIRAS	928.646,71	3.251,89	305.231,91		305.231,91		305.231,91	3.251,89	32,9			
02020602	LOTAMENTO E OBRAS	176.051,59	3.251,89	75.284,97		75.284,97		75.284,97	3.251,89	42,6			
0202060203	LICENCIAMENTOS DE OBRAS	752.057,52		229.946,94		229.946,94		229.946,94		30,6			
0202060203	INFRAESTRUTURAS URBANISTICAS	130.429,61	100.576,63	57.023,63	25.769,35	47.671,40	25.769,35	47.671,40	81.159,51	36,8			
02020605	Ocupação de via pública	75.114,73	9.388,34	73.953,57	47,95	73.943,22	47,95	73.943,22	9.950,74	97,6			
02020659	OUTROS	20.236,20	47,27	79.698,22		79.698,22		79.698,22	47,27	80,9			
0202065901	ALVARAS	77,22		582,80		582,80		582,80					
0202065902	CONTROLO METEOROLOGICO	1.803,80	37,07	1.884,96		1.884,96		1.884,96	17,07	123,3			
0202065908	VISTORIAS	114,23		105,08		105,08		105,08					
0202069907	CICLOMOTORES E OUTROS VEICULOS	17.820,39	30,20	72.124,48		72.124,48		72.124,48	30,20	43,8			
0202069999	DIVERSOS	1.740.082,62	116.309,97	1.765.089,75	2.562,82	1.764.390,74	2.562,82	1.764.390,74	134.426,16	101,4			
04	TAXAS, MULTAS E OUTRAS PENALIDADES	1.636.561,01	107.528,95	1.709.846,03	2.562,82	1.709.846,03	2.562,82	1.709.846,03	105.373,90	104,5			
0401	TAXAS ESPECIFICAS DAS AUTARQUIAS LOCAIS	260.699,65	3.590,13	295.069,02	40,00	294.803,45	40,00	294.803,45	4.214,70	133,1			
04012301	MERCADORIO E PEIRAS	1.286.894,77	76.889,32	1.320.678,44		1.320.678,44		1.320.678,44	76.889,32	101,0			
04012302	LOTAMENTO E OBRAS	388.609,43	28.976,91	323.150,08		323.150,08		323.150,08	28.976,91	83,2			
0401230201	LICENCIAMENTOS DE OBRAS	908.285,34	46.908,41	996.928,36		996.928,36		996.928,36	46.908,41	103,8			
0401230202	INFRAESTRUTURAS URBANISTICAS	23.515,97	35.731,93	30.455,43	2.565,12	30.455,43	2.565,12	30.455,43	23.515,97	129,1			
04012303	Ocupação de via pública	2.045,82	921,17	1.455,58	17,70	1.455,58	17,70	1.455,58	1.445,58	70,9			
04012305	CAÇA, USO E PORTE DE ARMA	53.404,79		62.799,36		62.742,52		62.742,52	960,32	137,5			
04012399	OUTROS	2.478,93		1.855,16		1.855,16		1.855,16		74,8			
0401239901	ALVARAS	11.758,41	33,76	13.381,01		13.381,01		13.381,01	33,76	137,9			
0401239902	CONTROLO METEOROLOGICO	6.771,05	25,62	10.376,62		10.376,62		10.376,62	25,62	183,9			
0401239908	VISTORIAS	6.467,11		5.905,75		5.905,75		5.905,75					
0401239907	CICLOMOTORES E OUTROS VEICULOS	25.929,29	862,79	31.222,96	17,70	31.222,96	17,70	31.222,96	900,93	120,4			
0401239999	DIVERSOS	103.521,61	8.781,42	55.842,93	20,00	54.952,08	20,00	54.952,08	9.052,26	53,1			
0402	MULTAS E OUTRAS PENALIDADES:	2.150,95		3.611,17		3.611,17		3.611,17					
040201	JUNOS DE MORA	59.574,61	3.479,13	63.708,67	20,00	63.708,67	20,00	63.708,67	1.749,43	12,9			
040204	COIMAS E PENALIDADES POR CONTRA ORDENAÇÕES	41.795,85	5.302,29	7.923,12		7.923,12		7.923,12	5.302,29	19,0			
040299	MULTAS E PENALIDADES DIVERSAS	5.184,99	5.302,29	6.018,96		6.018,96		6.018,96					
04029901	TAXAS DE RELAXE	36.610,96		1.900,16		1.900,16		1.900,16					
04029999	OUTRAS	112.500,00		79.363,31		79.363,31		79.363,31					
05	BENEFÍCIOS DE PROPRIEDADE	25.000,00		12.225,86		12.225,86		12.225,86					
0502	JUROS-SOCIEDADES FINANÇEIRAS	25.000,00		12.225,86		12.225,86		12.225,86					
050201	BANCOS E OUTRAS INSTITUIÇÕES FINANÇEIRAS	25.000,00		12.225,86		12.225,86		12.225,86					

Handwritten notes and signatures at the top right of the page, including a large signature and some illegible text.

CÓDIGO	DESCRIÇÃO	PREVISÃO CORRIGIDA	RECEITAS POR COMAR NO INÍCIO DO ANO	RECEITAS LIQUIDADAS	LIQUIDAÇÕES ANULADAS	RECEITAS CORRIDAS BRUTAS	EMITIDOS	PAOS	RECEITA CORRIDA LIQUIDA	RECEITAS POR COMAR NO FINAL DO ANO	RECEITAS POR COMAR NO FINAL DO ANO
05020101	DEPOSITOS	11.500,00		9.194,59		9.194,59			9.194,59	9.194,59	60,0
05020103	EMPRESTIMOS	13.500,00		3.031,27		3.031,27			3.031,27	3.031,27	22,5
0507	DIVIDENDOS E PARTICIPAÇÕES NOS LUCROS DE SOCIEDADES E QUASE-SOCIEDADES NÃO FINANÇEIRAS	87.500,00		67.137,45		67.137,45			67.137,45	67.137,45	76,7
050702	EMPRESAS PÚBLICAS MUNICIPAIS E INTERMUNICIPAIS	42.500,00		23.922,83		23.922,83			23.922,83	23.922,83	56,3
050799	OUTRAS	45.000,00		43.214,62		43.214,62			43.214,62	43.214,62	96,0
06	TRANSPRENCIAS CORRENTES	9.538.503,00		9.666.917,35		9.666.917,35			9.666.917,35	9.666.917,35	101,3
0601	SOCIEDADES E QUASE-SOCIEDADES NÃO FINANÇEIRAS	65.000,00		63.386,88		63.386,88			63.386,88	63.386,88	97,5
060101	PÚBLICAS	65.000,00		63.386,88		63.386,88			63.386,88	63.386,88	97,5
06010199	OUTRAS	65.000,00		63.386,88		63.386,88			63.386,88	63.386,88	97,5
0603	ADMINISTRAÇÃO CENTRAL	9.777.503,00		9.195.703,67		9.195.703,67			9.195.703,67	9.195.703,67	99,1
060301	ESTADO	8.169.003,00		8.313.982,00		8.313.982,00			8.313.982,00	8.313.982,00	101,8
06030101	FUNDO GERAL MUNICIPAL	5.851.104,00		5.984.940,00		5.984.940,00			5.984.940,00	5.984.940,00	102,3
06030102	FUNDO DE COESÃO MUNICIPAL	1.682.065,00		1.682.065,00		1.682.065,00			1.682.065,00	1.682.065,00	100,0
06030103	FUNDO DE BASE MUNICIPAL	635.834,00		546.977,00		546.977,00			546.977,00	546.977,00	101,8
060307	SERVIÇOS E FUNDOS AUTÔNOMOS	1.198.500,00		881.721,67		881.721,67			881.721,67	881.721,67	79,5
06030704	TRANSPORTES ESCOLARES	215.000,00		125.905,00		125.905,00			125.905,00	125.905,00	58,6
06030705	SERVIÇO NACIONAL DE BOMBEIROS-SNB	57.500,00		11.599,99		11.599,99			11.599,99	11.599,99	30,2
06030799	OUTROS	826.000,00		744.216,68		744.216,68			744.216,68	744.216,68	89,0
0608	FAMÍLIAS	196.000,00		407.826,80		407.826,80			407.826,80	407.826,80	208,1
060801	FAMÍLIAS	196.000,00		407.826,80		407.826,80			407.826,80	407.826,80	208,1
06080101	TRANSPORTES ESCOLARES	147.500,00		123.220,55		123.220,55			123.220,55	123.220,55	83,5
06080102	PROLONGAMENTO DE HORÁRIOS	48.500,00		284.606,25		284.606,25			284.606,25	284.606,25	586,8
07	VENDA DE BENS E SERVIÇOS CORRENTES	1.966.840,31	11.276,92	2.133.299,11		2.128.969,35			2.128.969,35	15.606,68	108,2
0701	VENDA DE BENS	14.500,00		4.393,63		4.393,63			4.393,63	4.393,63	30,3
070102	LIVROS E DOCUMENTAÇÃO TÉCNICA	14.500,00		4.393,63		4.393,63			4.393,63	4.393,63	30,3
0702	SERVIÇOS	507.340,31	2.092,62	683.684,58		682.654,61			682.654,61	3.122,59	134,6
070209	SERVIÇOS ESPECÍFICOS DAS AUTARQUIAS	507.340,31	2.092,62	683.684,58		682.654,61			682.654,61	3.122,59	134,6
07020903	TRANSPORTES COLETIVOS DE PESSOAS E MERCADORIAS	10.500,00		540,40		540,40			540,40	540,40	5,1
0702090399	OUTROS	10.500,00		540,40		540,40			540,40	540,40	5,1
07020905	CEMETERIOS	10.200,00	131,40	12.187,67		12.187,67			12.187,67	131,40	119,5
07020906	MERCADOS E FEIRAS	9.800,00	64,10	4.522,27		4.250,65			4.250,65	335,72	43,4
07020907	PARKES DE ESTACIONAMENTO	86.500,00		32.187,30		32.187,30			32.187,30	37,2	37,2
07020999	OUTROS SERVIÇOS	390.340,31	1.897,12	634.246,94		633.488,59			633.488,59	2.655,47	162,3
0703	KENDAS	1.445.000,00	9.184,30	1.445.220,90		1.441.921,11			1.441.921,11	12.484,09	99,8
070301	HABITAÇÕES	65.000,00		76.293,63		76.293,63			76.293,63	117,4	117,4
070302	EDIFÍCIOS	65.000,00		63.721,88		62.581,69			62.581,69	1.140,19	96,1
070399	OUTRAS	1.315.000,00	9.184,30	1.305.205,39		1.303.045,79			1.303.045,79	11.343,90	99,8
07039901	CENTRO COORDENAÇÃO DE TRANSPORTES	25.000,00	156,14	51.427,61		49.268,01			49.268,01	2.315,76	197,1
07039902	CONCESSÃO EDP	1.280.000,00		1.243.211,39		1.243.211,39			1.243.211,39	97,1	97,1
07039999	OUTROS	10.000,00	9.028,16	10.566,39		10.566,39			10.566,39	9.028,16	105,7
08	OUTRAS RECEITAS CORRENTES	65.000,00		112.162,77	503,02	111.659,75			111.659,75	171,8	171,8
0801	OUTRAS	65.000,00		112.162,77	503,02	111.659,75			111.659,75	171,8	171,8
080199	OUTRAS	65.000,00		112.162,77	503,02	111.659,75			111.659,75	171,8	171,8
08019999	DIVERSAS	65.000,00		112.162,77	503,02	111.659,75			111.659,75	171,8	171,8
0801999901	REPOSIÇÕES NÃO ABATIDAS NOS PAGAMENTOS	5.000,00		21.568,90	503,02	21.065,88			21.065,88	621,1	621,1
0801999999	OUTRAS	60.000,00		90.593,87		90.593,87			90.593,87	151,0	151,0
	RECEITAS DE CAPITAL	25.389.514,00		10.318.644,05		10.318.644,05			10.318.644,05	40,6	40,6

36/01

[Handwritten signature]

[Handwritten signature]

CLASSIFICAÇÃO ECONÓMICA		RESUMO DE RESULTADOS					RESUMO DE RESULTADOS			
CÓDIGO	DESCRIÇÃO	PREVISÕES CORRIGIDAS	RECEITAS POR INÍCIO DO ANO	LIQUIDAÇÕES ANULADAS	RECEITAS COBRADAS BRUTAS	EMITIDOS	PÁGEE	RECEITA COBRADA LÍQUIDA	RECEITAS POR COBRAR NO FINAL DO ANO REC	VALOR REALIZADO
09	VENDAS DE BENS DE INVESTIMENTO	4.250.000,00	930.558,50		930.558,50			930.558,50	21,9	
0901	TERRENOS	4.250.000,00	4.250.000,00		4.250.000,00			4.250.000,00	21,9	
090199	OUTROS	4.250.000,00	4.250.000,00		4.250.000,00			4.250.000,00	21,9	
10	TRANSFERÊNCIAS DE CAPITAL	20.126.635,00	8.892.705,33		8.892.705,33			8.892.705,33	44,2	
1003	ADMINISTRAÇÃO CENTRAL	19.951.635,00	8.875.624,83		8.875.624,83			8.875.624,83	44,5	
100301	ESTADO	8.706.001,00	6.709.810,45		6.709.810,45			6.709.810,45	80,8	
10030101	FUNDO GERAL MUNICIPAL	3.900.736,00	3.989.960,00		3.989.960,00			3.989.960,00	102,3	
10030102	FUNDO DE COESÃO MUNICIPAL	1.121.376,00	1.121.376,00		1.121.376,00			1.121.376,00	100,0	
10030103	FUNDO DE BASE MUNICIPAL	423.889,00	721.522,55		721.522,55			721.522,55	170,2	
10030104	COOPERAÇÃO E TÉCNICA E FINANCEIRA	2.765.000,00	868.354,90		868.354,90			868.354,90	31,4	
1003010401	DIRECÇÃO GERAL DA ADMINISTRAÇÃO LOCAL-DGAL	950.000,00	52.284,30		52.284,30			52.284,30	5,5	
1003010403	DIRECÇÃO REGIONAL AMBIENTE	350.000,00								
1003010405	ORDENAMENTO TERRITORIO NORTE	1.100.000,00	816.070,60		816.070,60			816.070,60	74,2	
1003010407	DIRECÇÃO GERAL TRANSPORTES TERRESTRES-DGT	325.000,00								
1003010499	DIRECÇÃO REGIONAL EDUCAÇÃO NORTE-DREN	150.000,00								
10030199	OUTROS	95.000,00	6.597,00		6.597,00			6.597,00	9,0	
100307	ESTADO - PARTICIPAÇÃO COMUNITÁRIA EM PROJECTOS CO-FINANCIADOS	6.443.700,00	1.517.577,48		1.517.577,48			1.517.577,48	23,6	
10030701	FEDER	450.000,00	25.581,03		25.581,03			25.581,03	1,0	
1003070101	URECOM	2.484.700,00	1.491.996,45		1.491.996,45			1.491.996,45	41,1	
1003070102	INTERREG III	3.459.000,00	50.000,00		50.000,00			50.000,00		
1003070103	ON - OPERAÇÃO MORTE	50.000,00	648.236,90		648.236,90			648.236,90	12,5	
1003070109	OUTROS	301.934,00								
100308	SERVIÇOS E FUNDOS AUTÓNOMOS	350.000,00								
10030801	INSTITUTO NACIONAL DE HABITAÇÃO-INK	150.000,00								
10030802	SERVIÇO NACIONAL DE BOMBEIROS-SNB	350.000,00								
10030803	FUNDO DE TURISMO	100.000,00								
10030804	INSTITUTO NACIONAL DO DESPORTO-IND	375.000,00	17.197,86		17.197,86			17.197,86	4,8	
10030805	CNEFF-VALIMA	155.000,00								
10030806	PITER	125.000,00								
10030807	MINISTERIO DA CULTURA	325.000,00	299.815,01		299.815,01			299.815,01	133,3	
10030808	IGAPHE	650.000,00								
10030809	IFLH	715.000,00								
10030810	IFADAP	575.000,00	97.284,98		97.284,98			97.284,98	16,9	
10030811	AGRAIS	1.371.934,00	94.985,72		94.985,72			94.985,72	6,9	
10030812	INAG	150.000,00	138.953,33		138.953,33			138.953,33	92,0	
10030899	OUTROS	175.000,00	17.080,50		17.080,50			17.080,50	9,8	
1005	ADMINISTRAÇÃO LOCAL	175.000,00	17.080,50		17.080,50			17.080,50	9,8	
100501	CONTINENTE	175.000,00	17.080,50		17.080,50			17.080,50	9,8	
10050199	OUTRAS	5.000,00								
11	ACTIVOS FINANCEIROS	5.000,00								
1101	DEPÓSITOS, CERTIFICADOS DE DEPÓSITOS E POUÇANCA	5.000,00								
110102	SOCIEDADES FINANCEIRAS	5.000,00								
12	PASSIVOS FINANCEIROS	157.879,00	146.566,02		146.566,02			146.566,02	19,1	
1205	EMPRÉSTIMOS A CURTO PRAZO	1.000,00								
120502	SOCIEDADES FINANCEIRAS	1.000,00								
1206	EMPRÉSTIMOS A MÉDIO E LONGO PRAZOS	156.879,00	146.566,02		146.566,02			146.566,02	19,4	

CÓDIGO	DESCRIÇÃO	PREVISÕES CORRIGIDAS	RECEITAS POR COBRAR NO INÍCIO DO ANO	RECEITAS LIQUIDADAS	LIQUIDAÇÕES ANULADAS	RECEITAS COBRADAS BRUTAS	EMITIDAS	PAGOS	RECEITA COBRADA LÍQUIDA	RECEITAS POR COBRAR NO FINAL DO ANO	RECEITAS POR COBRAR NO FINAL DO ANO
120602	SOCIEDADES FINANCEIRAS	756.879,00		146.566,02		146.566,02			146.566,02		19,4
13	OUTRAS RECEITAS DE CAPITAL	250.000,00		348.814,20		348.814,20			348.814,20		139,2
1301	OUTRAS	250.000,00		348.814,20		348.814,20			348.814,20		139,5
130199	OUTRAS	250.000,00		348.814,20		348.814,20			348.814,20		139,5
16	OUTRAS RECEITAS	275.212,54									
1601	SALDO DA GERÊNCIA ANTERIOR	275.212,54									
160101	SALDO ORÇAMENTAL NA POSSE DO SERVIÇO	275.212,54									
TOTAL		51.923.559,82	251.377,02	35.423.710,12	28.903,14	35.407.768,25			35.407.768,25	238.415,75	68,2

Em _____ de _____ de _____
 ORGÃO EXECUTIVO

Em _____ de _____ de _____
 ORGÃO DELIBERATIVO

[Handwritten signatures and initials]

CLASSIFICAÇÃO		DESCRIÇÃO	DOTAÇÕES CORRIDAS		COMPROMISSOS ASSUMIDOS		ESPECÍFICAS			QUANTO DA EXECUÇÃO ORÇAMENTAL DA DESPESA
ORGANICA	ECONOMICA		EXERCÍCIO	EXERCÍCIOS FUTUROS	TOTAL	DESPESA PAGA	DOTAÇÃO NÃO COMPROMETIDA	SALDO	TURVIMIENTOS POR PAGAR	
01	01	ADMINISTRAÇÃO MUNICIPAL								
	0101	DESPESAS COM O PESSOAL								
	010101	RETRIBUIÇÕES CERTAS E PRECATORIAS	242.267,19		222.972,30	222.972,30	19.274,89	19.274,89		37,84
	010103	TITULARES DE ORGÃOS DE SOBERANIA E MEMBROS DE ORGÃOS AUTÁRQUICOS	661.104,89		645.764,89	645.764,89	35.344,00	35.344,00		94,81
	010106	PESSOAL DOS QUADROS-REGIME DA FUNÇÃO PÚBLICA	55.553,89		20.661,58	20.661,58	4.602,60	4.602,60		37,19
	010108	PESSOAL CONTRATADO A TERMO	4.602,60		500,00	500,00	500,00	500,00		
	010109	PESSOAL AGUARDANDO APOSENTAÇÃO								
	010111	REPRESENTAÇÃO	40.022,59		38.904,60	38.904,60	1.118,09	1.118,09		37,21
	0101101	MEMBROS DOS ORGÃOS AUTÁRQUICOS	500,00		500,00	500,00	500,00	500,00		
	0101102	PESSOAL DOS QUADROS	2.637,41		2.637,41	2.637,41	2.637,41	2.637,41		
	0101199	OUTROS	580,60		508,96	508,96	71,64	71,64		87,55
	010112	SUPLEMENTOS E PRÊMIOS	68.062,90		66.151,84	66.151,84	1.911,06	1.911,06		37,19
	010113	SUBSÍDIO DE REFECIÇÃO	151.514,16		151.514,16	151.514,16	11.656,43	11.656,43		32,86
	010114	SUBSÍDIO DE FERIAS E NATAL	4.110,58		3.163,98	3.163,98	946,60	946,60		76,97
	010115	REMUERAÇÕES POR DOENÇA E MATERNIDADE / PATERNIDADE								
	0102	ABONOS VARIÁVEIS OU EVENTUAIS	183.114,45		187.259,36	187.259,36	5.855,09	5.855,09		36,97
	010202	HORAS EXTRA-ORDINÁRIAS	300,00		300,00	300,00	300,00	300,00		
	010203	ALIMENTAÇÃO E ALOJAMENTO	14.256,11		14.097,19	14.097,19	158,94	158,94		98,89
	010204	AJUDAS DE CUSTO	500,00		500,00	500,00	500,00	500,00		
	010205	ABONO PARA FALHAS	500,00		500,00	500,00	500,00	500,00		
	010206	FORMAÇÃO	500,00		500,00	500,00	500,00	500,00		
	010207	COLABORAÇÃO TÉCNICA E ESPECIALIZADA	500,00		500,00	500,00	500,00	500,00		
	010207	SUBSÍDIO DE TRABALHO NOTURNO	500,00		500,00	500,00	500,00	500,00		
	010210	SUBSÍDIO DE TURNO	189.600,27		171.129,64	171.129,64	18.470,63	18.470,63		90,36
	010211	INDENIZACIONES POR CESSAÇÃO DE FUNÇÕES	7.201,66		4.901,40	4.901,40	2.300,26	2.300,26		68,08
	010213	OUTROS SUPLEMENTOS E PRÊMIOS								
	01021301	MEMBROS DA ASSEMBLEIA								
	0102130101	SENHAS DE PRESENÇA	48.093,32		31.207,88	31.207,88	16.885,44	16.885,44		64,83
	0102130102	AJUDAS DE CUSTO	808,39		133,62	133,62	674,77	674,77		14,53
	0102130105	OUTROS	5.000,00		93,55	93,55	4.906,45	4.906,45		1,87
	01021302	SENHAS DE PRESENÇA -OUTROS	7.051,04		5.794,32	5.794,32	1.256,72	1.256,72		82,18
	0103	SEGURANÇA SOCIAL								
	010301	ENCARGOS COM A SAÚDE	16.917,92		16.622,05	16.622,05	294,87	294,87		98,76
	010302	OUTROS ENCARGOS COM A SAÚDE								
	01030201	DESPESAS DE SAÚDE	2.204,11		681,09	681,09	1.523,02	1.523,02		30,90
	010303	SUBSÍDIO FAMILIAR A CRIANÇAS E JOVENS	16.680,55		16.396,36	16.396,36	284,19	284,19		94,30
	010304	OUTRAS PRESTAÇÕES FAMILIARES	8.184,78		7.853,18	7.853,18	331,60	331,60		95,95
	010305	CONTRIBUIÇÕES PARA A SEGURANÇA SOCIAL								
	01030501	CAIXA GERAL DE APOSENTAÇÕES	666.931,60		666.931,60	666.931,60	455,36	455,36		99,91
	01030502	ADSE - ASSISTENCIA DOENÇA DOS FUNCIONÁRIOS PÚBLICOS	500,00		26,28	26,28	473,72	473,72		5,05
	01030503	SEGURANÇA SOCIAL REGIME GERAL	150.000,00		90.201,78	90.201,78	59.798,22	59.798,22		60,11
	010306	ACIDENTES EM SERVIÇOS E DOENÇAS PROFISSIONAIS	500,00		500,00	500,00	500,00	500,00		
	010308	OUTRAS PENSÕES	4.085,01		3.517,91	3.517,91	567,10	567,10		86,32
	010309	SEGUROS								
	01030901	SEGUROS DE ACIDENTES DE TRABALHO E DOENÇAS PROF.	63.577,51		62.569,76	62.569,76	1.007,75	1.007,75		99,41
	01030902	SEGUROS DE SAÚDE	500,00		500,00	500,00	500,00	500,00		
	010310	OUTRAS DESPESAS DE SEGURANÇA SOCIAL	500,00		500,00	500,00	500,00	500,00		
	02	AQUISIÇÃO DE BENS E SERVIÇOS								
	0201	AQUISIÇÃO DE BENS								
	020102	COMBUSTÍVEIS E LUBRIFICANTES								
	02010201	GASOLINA	1.000,00		1.000,00	1.000,00	1.000,00	1.000,00		

[Handwritten signatures and initials]

ORGANICA	ECONOMICA	CLASSIFICACAO	DESCRICAO	COMARCAS	COMISSAO ADMINISTRADORA			TOTAL	DIFERENCA PARA COMPLEMENTAR	SALDO	COMISSAO (R\$)	VALOR DE ESTIMATIVA ANUALIZADA (R\$)
					EXERCICIO	EXERCICIOS FUTUROS	TOTAL					
	02010202		GAUCHAR	3.000,00	5.436,10	8.202,39	5.436,10	3.062,09	2.069,00	1.423,90	37,19	
	02010209		OUTROS	7.000,00	3.840,82	1.229,75	3.840,82	659,48	2.597,30	611,97	49,15	
	020104		LIMPEZA E HIGIENE	2.500,00	9.527,59	7.861,76	9.527,59	372,41	2.116,28	3.743,83	78,44	
	020107		VESTUARIO E ARTIGOS PERSONAIS	10.000,00	839,92	345,10	839,92	1.568,00	2.654,30	892,12	11,33	
	020108		MATERIAL DE ESCRITORIO	1.000,00				1.000,00	1.000,00			
	020111		MATERIAL DE CONSUMO CLINICO	1.000,00				3.000,00	3.000,00			
	020112		MATERIAL DE TRANSPORTE- PECAS	3.000,00				6.479,34	7.001,42	522,04	84,19	
	020114		PREMIOS, COMEMORAÇÕES E OFERTAS	19.500,00	13.028,64	12.408,58	13.028,64	2.000,00	2.000,00			
	020115		FERRAMENTAS E UTENSILIOS	2.000,00	124,50	124,50	124,50	375,30	375,30			
	020117		LIVROS E DOCUMENTACAO TECNICA	500,00	2.328,50	307,38	2.328,50	4.482,30	4.482,30	2.220,50	24,00	
	020118		ARTIGOS SCIENTIFICOS E DE EDUCACAO	2.500,00	507,50	307,38	507,50	4.482,30	4.482,30			
	020119		MATERIAL DE EDUCACAO, CULTURA E RECREACAO	5.000,00	31.154,79	30.085,98	31.154,79	2.345,21	1.404,14	1.058,83	10,15	
	020120		OUTROS BENS	33.500,00								
	020121		ADICAO DE SERVIÇOS	6.500,00	1.582,85	578,20	1.582,85	2.816,15	3.821,70	1.009,55	15,07	
	0201		ENCARGOS DE INSTALACOES	7.000,00				7.000,00	7.000,00			
	020201		ELETRICIDADE	500,00				500,00	500,00			
	02020101		OUTROS	30.000,00	28.390,10	28.390,10	28.390,10	1.609,90	1.609,90			
	020202		LIMPEZA E HIGIENE	8.000,00	6.930,48	3.545,62	6.930,48	1.069,12	4.451,17	3.181,85	44,36	
	020203		CONSERVACAO DE BENS	500,00				500,00	500,00			
	020205		LOCACAO DE MATERIAL DE INFORMÁTICA	500,00				500,00	500,00			
	020206		LOCACAO DE MATERIAL DE TRANSPORTE	500,00				500,00	500,00			
	020208		LOCACAO DE OUTROS BENS	6.500,00				2.816,15	3.821,70	1.009,55	15,07	
	020209		COMUNICACOES	18.000,00	7.087,70	1.387,70	7.087,70					
	02020901		TELEFONES	1.000,00								
	02020902		CORREIOS	1.000,00								
	02020909		OUTROS	1.000,00	822,51	323,51	822,51	579,49	578,48			
	020210		TRANSPORTES	2.000,00								
	02021001		OUTROS	1.000,00	962,52	342,52	962,52					
	020211		REPRESENTACAO DOS SERVIÇOS	1.000,00								
	020212		REDEBROS	1.000,00								
	02021201		EDIFICIOS	10.000,00	5.892,16	5.892,16	5.892,16	4.104,84	6.138,44	56,89		
	02021202		VIATURAS	10.000,00	7.902,12	7.902,12	7.902,12	2.016,88	2.016,88			
	02021208		OUTROS	19.000,00	14.900,79	14.900,79	14.900,79	4.099,21	4.099,21			
	020213		DELOCAOES E ETIADAS	10.000,00	5.930,52	5.325,30	5.930,52	4.069,48	4.664,70	955,22	53,85	
	020214		ESTUDOS, BANCOS, PROJETOS E CONSULTADORIA	58.500,00	67.195,92	67.195,92	67.195,92	29.704,08	29.704,08			
	020215		FORMACAO	5.000,00				1.000,00	5.000,00			
	020216		SEMINARIOS, EXPOSICOES E SIMILARES	14.000,00	248,63	248,63	248,63	13.751,31	14.000,00	248,63		
	020217		PUBLICIDADE	16.000,00	14.323,43	33.205,69	14.323,43	1.676,55	2.694,21	3.057,76	92,52	
	020218		VIGILANCIA E SEGURANCA	1.000,00				1.000,00	1.000,00			
	020219		ASSISTENCIA TECNICA	10.000,00	2.921,47	2.921,47	2.921,47	7.028,53	7.028,53			
	020220		OUTROS TRABALHOS ESPECIALIZADOS	37.500,00	33.819,19	33.388,00	33.819,19	1.649,95	4.111,50	441,55	89,04	
	020222		SERVICOS DE SAUDE	500,00				400,00	500,00			
	020224		ENCARGOS DE COMARCA DE RECEITAS	285.000,00	229.049,62	229.049,62	229.049,62	59.950,88	55.058,38			
	020225		OUTROS SERVIÇOS	147.000,00	174.359,38	142.701,06	174.359,38	17.640,62	44.295,00	11.658,38	76,31	
	03		JUROS E OUTROS ENCARGOS									
	0301		JUROS DA DIVIDA PUBLICA									
	030103		SOCIEDADES FINANCEIRAS - BANCOS E OUTRAS	17.500,00	8.557,97	8.557,97	8.557,97	8.942,03	8.942,03			
	03010301		INSTITUCOES FINANCEIRAS	125.037,92	299.144,30	299.144,30	299.144,30	25.893,62	25.893,62			
	03010302		EMPRESTIMOS DE CURTO PRAZO									
	0301030201		EMPRESTIMOS DE MEDIO E LONGO PRAZO									
	0302		JUROS DE LOCACAO FINANCEIRA	1.500,00				1.500,00	1.500,00			
	030307		MATERIAL DE TRANSPORTE	500,00				500,00	500,00			
	0305		MAQUINARIA E EQUIPAMENTO									
	030502		OUTROS JUROS	1.500,00	1.287,54	1.287,54	1.287,54	202,46	292,46			
	0306		OUTROS ENCARGOS FINANCEIROS									

Handwritten notes and signatures at the top right of the page, including a large signature and some illegible text.

ORGANICA	ECONOMICA	CLASSIFICACAO	DESCRICAO	ROTACAOES CORRIDAS			COMPROMISSOS ASSUMIDOS			DIFERENCAS					
				EXERCICIO	EXERCICIOS FUTUROS	TOTAL	DESPESA REALIZADA	DESPESA REALIZADA NA COMPLETADA	SALDO	COMPROMISSOS ASSUMIDOS SOB PAGAR	DESPESA REALIZADA NA COMPLETADA	SALDO	COMPROMISSOS ASSUMIDOS SOB PAGAR		
	036601		OUTROS ENCARGOS FINANCEIROS	500,00					500,00						
	04		TRANSFERÊNCIAS CORRENTES												
	0401		SOCIEDADES E QUASE-SOCIEDADES NÃO FINANCEIRAS												
	040102		PRIVADAS	10.000,00	1.963,88	1.963,88	1.963,88		8.036,12						19,54
	0403		ADMINISTRAÇÃO CENTRAL	9.000,00					9.000,00						
	040301		ESTADO	8.000,00					8.000,00						
	040305		SERVIÇOS E FUNDOS AUTÔNOMOS												
	0405		ADMINISTRAÇÃO LOCAL												
	040501		CONTINENTE												
	04050101		FREGUESIAS	48.299,81	48.290,02	48.290,02	48.290,02	9,79	9,79						99,98
	0405010101		PROCESSO ELEITORAL	5.000,00	2.800,00	2.800,00	2.800,00		2.200,00						56,00
	0405010103		FINES CULTURAIS	5.000,00	4.374,10	4.374,10	4.374,10		625,90						37,48
	0405010104		FINES DESPORTIVOS	509.329,00	443.303,72	443.303,72	443.303,72		66.025,28						87,06
	0405010109		OUTROS	2.000,00					2.000,00						
	04050102		ASSOCIAÇÃO DE MUNICIPIOS	12.500,19	2.863,26	2.863,26	2.863,26		9.636,93						22,91
	04050109		OUTROS	1.000,00					1.000,00						
	0405		SEGURANÇA SOCIAL												
	040501		FAMÍLIAS												
	04050102		OUTRAS	1.000,00					1.000,00						
	05		SUBSÍDIOS												
	0501		SOCIEDADES E QUASE-SOCIEDADES NÃO FINANCEIRAS												
	050101		PÚBLICAS	500,00					500,00						
	05010101		EMP. PUB. MUNICIPAIS E INTERMUNICIPAIS	500,00					500,00						
	05010102		OUTRAS	500,00					500,00						
	050103		PRIVADAS	500,00					500,00						
	05		OUTRAS DESPESAS CORRENTES												
	0602		DIVERSAS												
	060203		OUTRAS	55.000,00	54.847,74	54.847,74	54.847,74		152,26						99,72
	06020301		RESTITUIÇÕES	54.200,00	54.144,77	54.144,77	54.144,77		55,23						99,90
	06020302		IVA PAGO	58.300,00	58.275,67	58.275,67	58.275,67		24,33						99,96
	06020399		DIVERSAS												
	07		ADQUIÇÃO DE BENS DE CAPITAL												
	0701		INVESTIMENTOS												
	070106		MATERIAL DE TRANSPORTE	10.000,00	4.161,40	4.161,40	4.161,40		5.838,60						21,78
	070109		EQUIPAMENTO ADMINISTRATIVO	5.000,00	1.575,08	1.575,08	1.575,08		3.424,92						31,50
	070110		EQUIPAMENTO BÁSICO	33.500,00	7.356,80	7.356,80	7.356,80		26.143,20						8,31
	070111		FERRAMENTOS E UTENSÍLIOS	2.000,00	512,76	512,76	512,76		1.487,24						24,89
	070112		ARTIGOS E OBJECTOS DE VALOR	5.000,00	404,58	404,58	404,58		4.595,42						2,00
	0702		LOCAÇÃO FINANCEIRA												
	070207		MAQUINARIA E EQUIPAMENTO - LOCAÇÃO FINANCEIRA												
	08		TRANSFERÊNCIAS DE CAPITAL												
	0801		SOCIEDADES E QUASE-SOCIEDADES NÃO FINANCEIRAS												
	080101		PÚBLICAS												
	08010101		EMP. PÚBLICAS MUNICIPAIS E INTERMUNICIPAIS	112.500,00	112.349,48	112.349,48	112.349,48		150,52						99,87
	08010102		OUTRAS	1.000,00					1.000,00						100,00
	080102		PRIVADAS	41.000,00	41.000,00	41.000,00	41.000,00								
	0803		ADMINISTRAÇÃO CENTRAL												
	080301		ESTADO	500,00					500,00						
	080306		SERVIÇOS E FUNDOS AUTÔNOMOS	500,00					500,00						
	0805		ADMINISTRAÇÃO LOCAL												
	080501		CONTINENTE												
	08050101		ADM. ANTARQUICA - FREGUESIAS												
	0805010101		MELHORAMENTOS	1.150.765,64	1.158.772,20	1.158.772,20	1.158.772,20		8.006,56						99,83
	0805010102		SEDES DE JUNTAS E CENTROS CÍVICOS	210.900,00	210.900,00	210.900,00	210.900,00								100,00
	0805010103		ARRAMOS URBANÍSTICOS	150.000,00	150.000,00	150.000,00	150.000,00								100,00
	0805010104		MAQUINARIA E EQUIPAMENTO DE TRANSPORTE	87.200,00	87.200,00	87.200,00	87.200,00								100,00
	0805010106		VIACÃO RURAL	1.196.798,99	1.196.798,99	1.196.798,99	1.196.798,99								100,00
	0805010107		PAVILÕES DESPORTIVOS	130.891,97	130.891,97	130.891,97	130.891,97								100,00

[Handwritten signatures and initials]

ORGANICA	ECONOMICA	CLASSIFICACAO	DESCRICAO	DOTACOES CORRIDAS			COMPLETADA ASSIMILADA			TOTAL			DOTACAO NAO COMPETITIVA	SALDO	TOTAL	DOTACAO NAO COMPETITIVA	SALDO	TOTAL	
				EXERCICIO	EXERCICIOS FUTUROS	TOTAL	EXERCICIO	EXERCICIOS FUTUROS	TOTAL										
	0805010109		OUTRAS TRANSFERENCIAS	521.420,39		521.420,39	521.420,39		521.420,39		521.420,39	159,75		159,75		159,75		159,75	100,00
	08050102		ASSOCIACAO DE MUNICIPIOS	16.500,00		16.500,00	16.500,00		16.500,00		16.500,00	500,00		500,00		500,00		500,00	99,01
	08050103		SERVICIOS MUNICIPALIZADOS	500,00		500,00	500,00		500,00		500,00								
	08050104		OUTROS MUNICIPIOS																
	08050109		OUTRAS	106.500,00		106.500,00	106.500,00		106.500,00		106.500,00	124,36		124,36		124,36		124,36	99,88
	0807		INSTITUICOES SEM FINS LUCRATIVOS																
	080701		INSTITUICOES SEM FINS LUCRATIVOS	389.999,00		389.999,00	389.999,00		389.999,00		389.999,00	365.555,78		365.555,78		365.555,78		365.555,78	99,11
	0808		OUTRAS																
	080802		FAMILIAS	500,00		500,00	500,00		500,00		500,00								
	09		ATIVOS FINANCEIROS																
	0902		TITULOS A CURTO PRAZO																
	090202		SOCIEDADES E QUASE-SOCIEDADES NAO FINANCEIRAS - PÚBLICAS	5.000,00		5.000,00	5.000,00		5.000,00		5.000,00								
	0903		TITULOS A MÉDIO E LONGO PRAZO																
	090301		SOCIEDADES E QUASE-SOCIEDADES NAO FINANCEIRAS - PRIVADAS	5.000,00		5.000,00	5.000,00		5.000,00		5.000,00								
	090302		SOCIEDADES E QUASE-SOCIEDADES NAO FINANCEIRAS - PÚBLICAS	5.000,00		5.000,00	5.000,00		5.000,00		5.000,00								
	0905		EMPRESTIMOS A CURTO PRAZO																
	090508		ADMINISTRACAO PUBLICA LOCAL - CONTINENTE	5.000,00		5.000,00	5.000,00		5.000,00		5.000,00								
	0906		EMPRESTIMOS A MÉDIO E LONGO PRAZO																
	090608		ADMINISTRACAO PUBLICA LOCAL - CONTINENTE	5.000,00		5.000,00	5.000,00		5.000,00		5.000,00								
	090611		INSTITUICOES SEM FINS LUCRATIVOS	5.000,00		5.000,00	5.000,00		5.000,00		5.000,00								
	090613		FAMILIAS - OUTRAS	5.000,00		5.000,00	5.000,00		5.000,00		5.000,00								
	0907		ACCÕES E OUTRAS PARTICIPACOES																
	090702		SOCIEDADES E QUASE-SOCIEDADES NAO FINANCEIRAS - PÚBLICAS	5.000,00		5.000,00	5.000,00		5.000,00		5.000,00								
	0908		UNIDADES DE PARTICIPACAO																
	090802		SOCIEDADES E QUASE-SOCIEDADES NAO FINANCEIRAS - PÚBLICAS	1.514.264,21		1.514.264,21	1.450.000,00		1.450.000,00		1.450.000,00	64.264,21		64.264,21		64.264,21		64.264,21	95,76
	10		PASSIVOS FINANCEIROS																
	1005		EMPRESTIMOS A CURTO PRAZO																
	100503		SOCIEDADES FINANCEIRAS - BANCOS E OUTRAS INSTITUICOES FINANCEIRAS	1.000,00		1.000,00	1.000,00		1.000,00		1.000,00								
	1006		EMPRESTIMOS A MÉDIO E LONGO PRAZO																
	100603		SOCIEDADES FINANCEIRAS - BANCOS E OUTRAS INSTITUICOES FINANCEIRAS																
	10060301		AMORTIZACAO DE EMPRESTIMOS																
	11		OUTRAS DESPESAS DE CAPITAL	1.158.906,28		1.158.906,28	1.158.425,35		1.158.425,35		1.158.425,35	480,93		480,93		480,93		480,93	99,96
	1107		DIVERSAS																
	110201		ATIVOS INCORPÓREOS	500,00		500,00	500,00		500,00		500,00								
	110202		RESTITUICOES	5.000,00		5.000,00	5.000,00		5.000,00		5.000,00								
	110299		OUTRAS	25.000,00		25.000,00	25.000,00		25.000,00		25.000,00								
02	01		DEPARTAMENTO DE ADMINISTRACAO GERAL																
	0101		DESPESAS COM O PESSOAL																
	010101		REMERECIMENTOS CERTOS E PERMANENTES																
	010106		PESSOAL DOS QUADROS - REGIME DA FUNCAO PÚBLICA	1.166.349,02		1.166.349,02	1.140.710,51		1.140.710,51		1.140.710,51	25.538,51		25.538,51		25.538,51		25.538,51	97,81
	010106		PESSOAL CONTRATADO A TERMO	30.475,76		30.475,76	21.955,70		21.955,70		21.955,70	8.520,06		8.520,06		8.520,06		8.520,06	72,64
	010106		PESSOAL ACQUIRANDO APOSENTACAO	3.877,73		3.877,73	3.877,73		3.877,73		3.877,73								
	010109		PESSOAL EM QUALQUER OUTRA SITUACAO	76,89		76,89	76,89		76,89		76,89								
	010111		REPRESENTACAO																
	0101102		PESSOAL DOS QUADROS	13.815,98		13.815,98	12.201,12		12.201,12		12.201,12	1.615,86		1.615,86		1.615,86		1.615,86	88,11
	010112		SUPLEMENTOS E PREMIOS	21.546,80		21.546,80	21.210,75		21.210,75		21.210,75	336,05		336,05		336,05		336,05	98,44
	010113		SUBSIDIO DE REFECICAO	90.738,86		90.738,86	90.597,34		90.597,34		90.597,34	141,52		141,52		141,52		141,52	99,64
	010114		SUBSIDIOS DE FERIAS E NATAL	320.817,21		320.817,21	199.898,13		199.898,13		199.898,13	120.919,08		120.919,08		120.919,08		120.919,08	90,57
	010115		REMERECIMENTOS POR DOENCA E MATERNIDADE / PATERNIDADE	22.832,87		22.832,87	22.388,64		22.388,64		22.388,64	444,23		444,23		444,23		444,23	98,05
	0102		AMONOS VARIÁVEIS OU EVENTUAIS																

[Handwritten signatures and initials]

ORGANICA	ECONOMICA	CLASSIFICACAO	DESCRICAO	MOVACOES CORRIGIDAS		COMPROMISSOS ARRAIMADOS			DIVERGENCIAS			
				EXERCICIO	EXERCICIOS FUTUROS	TOTAL	DESPESA PAGA	DESPESA NAO COMPROMETIDA	SALDO	COMPROMISSO POU PAGA	EXERCICIOS ARRAIMADOS	COMPROMISSO DA DESPESA
	010202		HORAS EXTRA-ORDINARIAS	22.457,57		14.306,97		8.150,60		8.150,60		83,31
	010203		ALIMENTACAO E ALOJAMENTO	9.555,35		7.941,98		500,00		500,00		79,78
	010204		ALIMENTACAO E ALOJAMENTO	6.259,25		5.140,21		1.119,04		1.119,04		82,12
	010205		ABONO PARA FALHAS	3.119,32		289,40		829,92		829,92		25,85
	010206		FORMACAO	500,00				500,00		500,00		
	010207		COLABORACAO TECNICA E ESPECIALIZADA	2.299,66		1.908,36		391,30		391,30		82,98
	010210		SUBSIDIO DE TRABALHO NOCTURNO	10.000,00		9.533,93		466,07		466,07		95,34
	010211		SUBSIDIO DE TURNO	4.500,00		4.102,56		397,44		397,44		91,17
	010212		INDENIZACOES POR CESSACAO DE FUNCOES									
	0103		SEGURANCA SOCIAL	192.146,95		190.188,10		1.958,85		1.958,85		77,64
	010301		ENCARGOS COM A SAUDE									
	010302		OUTROS ENCARGOS COM A SAUDE	823,37		413,41		409,96		409,96		50,21
	01030201		DESPESAS DE SAUDE	20.174,35		17.409,00		2.765,35		2.765,35		86,29
	010303		SUBSIDIO FAMILIAS A CRIANCAS E JOVENS	20.593,45		20.246,29		347,16		347,16		98,11
	010304		OUTRAS PRESTACOES FAMILIARES									
	010305		CONTRIBUICOES PARA A SEGURANCA SOCIAL	13.382,26		13.382,26				13.382,26		59,78
	01030501		CAIXA GERAL DE APOSENTACOES	277.462,18		192.223,33		88.238,85		88.238,85		
	01030502		ADSE - ASSISTENCIA DOENCA DOS FUNCIONARIOS PUBLICOS									
	010306		ACIDENTES EM SERVICOS E DOENÇAS PROFISSIONAIS	27,63				27,63		27,63		
	010308		OUTRAS PENSOES	500,00				500,00		500,00		
	010309		SEGUROS									
	01030901		SEGUROS DE ACIDENTES DE TRABALHO E DOENÇAS PROF.	3.139,69		530,21		2.609,48		2.609,48		16,89
	01030902		SEGUROS DE SAUDE	500,00				500,00		500,00		
	010310		OUTRAS DESPESAS DE SEGURANCA SOCIAL	500,00				500,00		500,00		
	02		AQUISICAO DE BENS E SERVIÇOS									
	0201		AQUISICAO DE BENS									
	020102		COMBUSTIVEIS E LUBRIFICANTES	500,00				500,00		500,00		
	02010201		GASOLINA	1.000,00				1.000,00		1.000,00		
	02010202		GASOLEO	5.000,00		1.169,24		3.830,76		3.830,76		23,38
	02010209		OUTROS	500,00				500,00		500,00		
	020103		MUNICÍOS, EXPLOSIVOS E ARTIFÍCIOS									
	020104		LIMPEZA E HIGIENE	24.000,00		23.143,32		856,68		856,68		45,52
	020107		VESTUÁRIO E ARTIGOS PESSOAIS	17.000,00		14.557,56		2.442,44		2.442,44		40,84
	020108		MATERIAL DE ESCRITÓRIO	166.500,00		166.393,32		106,68		106,68		53,95
	020111		MATERIAL DE CONSUMO CLÍNICO	5.000,00		160,54		4.839,46		4.839,46		2,00
	020112		MATERIAL DE TRANSPORTE- PEÇAS	500,00		168,98		331,02		331,02		33,79
	020114		OUTRO MATERIAL, PEÇAS	10.000,00		0,05		9.999,95		9.999,95		0,00
	020115		PRÊMIOS, CONDECORAÇÕES E OFERTAS	7.000,00		5.811,16		1.188,84		1.188,84		32,89
	020117		FERRAMENTAS E UTENSÍLIOS	5.000,00		503,43		4.496,57		4.496,57		9,16
	020118		LIVROS E DOCUMENTAÇÃO TÉCNICA	5.000,00		628,70		4.371,30		4.371,30		1,39
	020119		ARTIGOS HONRÍFICOS E DE DECOORAÇÃO	4.000,00		3.437,58		562,42		562,42		39,33
	020120		MATERIAL DE EDUCAÇÃO, CULTURA E RECREIO	10.000,00		827,64		9.172,36		9.172,36		8,68
	020121		OUTROS BENS	30.550,00		27.052,91		3.497,09		3.497,09		77,03
	0202		AQUISICAO DE SERVIÇOS									
	020201		ENCARGOS DE INSTALACOES									
	02020109		OUTROS	500,00		398,43		101,57		101,57		76,84
	020202		LIMPEZA E HIGIENE	117.000,00		115.837,54		1.162,46		1.162,46		18.105,34
	020203		CONSERVACAO DE BENS	9.000,00		7.666,16		1.333,84		1.333,84		61,15
	020205		LOCACAO DE MATERIAL DE INFORMÁTICA	500,00				500,00		500,00		
	020206		LOCACAO DE MATERIAL DE TRANSPORTE	500,00				500,00		500,00		
	020208		LOCACAO DE OUTROS BENS	2.000,00		1.174,01		825,99		825,99		424,70
	020209		COMUNICACOES									
	02020901		TELEFONES	56.000,00		43.725,58		12.274,42		12.274,42		71,71
	02020902		CORREIOS	66.000,00		63.771,77		2.228,23		2.228,23		96,62
	02020909		OUTROS	46.000,00		45.381,03		618,97		618,97		84,43
	020210		TRANSPORTES									

CLASSIFICAÇÃO		DESCRIÇÃO	COMPORTAMENTO ASSUMIDO		LÍQUIDOS			TOTAL	COMPORTAMENTO ASSUMIDO	COMPORTAMENTO ASSUMIDO	COMPORTAMENTO ASSUMIDO
ORGANICA	ECONOMICA		EXERCÍCIO	EXERCÍCIOS FUTUROS	DESPESA P/NOVA CONFEITEIRA	INÍCIO DO ANO CONFEITEIRA	VALOR				
	02021009	OUTROS	5.000,00								
	020211	REPRESENTAÇÃO DOS SERVIÇOS	500,00								
	020212	SEGUROS									
	02021201	EDIFÍCIOS	5.000,00								
	02021202	VIATURAS	5.000,00								
	02021209	OUTROS	5.000,00								
	020213	DESLOCÇÕES E ESTADAS	3.000,00	291,00			291,00				9,70
	020214	ESTUDOS, PARCERES, PROJECTOS E CONSULTADORIA	30.000,00								
	020215	FORMAÇÃO	1.000,00	740,00			740,00				74,00
	020217	FIDELIDADE	44.000,00	41.205,45			41.205,45				44,50
	020218	VIGILÂNCIA E SEGURANÇA	5.000,00								
	020219	ASSISTÊNCIA TÉCNICA	26.000,00	25.204,65			25.204,65				83,35
	020220	OUTROS TRABALHOS ESPECIALIZADOS	42.000,00	37.226,98			37.226,98				82,78
	020225	OUTROS SERVIÇOS	135.000,00	133.008,60			133.008,60				94,51
	03	JUROS E OUTROS ENCARGOS									
	0303	JUROS DE LOCAÇÃO FINANCEIRA									
	030306	MATERIAL DE INFORMÁTICA	1.000,00								
	06	OUTRAS DESPESAS CORRENTES									
	0602	DIVERSAS									
	060203	OUTRAS									
	06020301	RESTITUIÇÕES	1.000,00	107,97			107,97				1,50
	06020399	DIVERSAS	5.000,00	2.735,15			2.735,15				34,72
	07	AQUISIÇÃO DE BENS DE CAPITAL									
	0701	INVESTIMENTOS									
	070106	MATERIAL DE TRANSPORTE	91.900,00	91.607,24			91.607,24				57,17
	070107	EQUIPAMENTO DE INFORMÁTICA	55.500,00	55.190,40			55.190,40				51,30
	070108	SOFTWARE INFORMÁTICO	20.000,00	19.940,49			19.940,49				56,90
	070109	EQUIPAMENTO ADMINISTRATIVO	60.000,00	39.665,13			39.665,13				21,18
	070110	EQUIPAMENTO BÁSICO									
	11	OUTRAS DESPESAS DE CAPITAL									
	1102	DIVERSAS	15.000,00								
	110202	RESTITUIÇÕES	500,00								
	110299	OUTRAS									
	02	DEPARTAMENTO DE OBRAS									
	0201	DESPESAS COM O PESSOAL									
	020103	REMUNERAÇÕES CERTAS E PERMANENTES	313.741,98	856.390,19			856.390,19				93,72
	020106	PESSOAL DOS QUADROS-REGIME DA FUNÇÃO PÚBLICA	56.238,12	42.860,80			42.860,80				76,21
	020108	PESSOAL CONTRATADO A TERMO	3.000,00	1.462,75			1.462,75				48,78
	020109	PESSOAL AGUARDANDO APOSENTAÇÃO	500,00								
	020109	PESSOAL EM QUALQUER OUTRA SITUAÇÃO									
	020111	REPRESENTAÇÃO									
	0201102	PESSOAL DOS QUADROS	12.127,08	16.021,50			16.021,50				82,64
	020112	SUPLEMENTOS E PRÊMIOS	2.902,98	2.544,80			2.544,80				87,56
	020113	SUBSÍDIO DE FREIÇÃO	90.634,16	90.305,70			90.305,70				99,69
	020134	SUBSÍDIO DE FERIAS E NATAL	175.173,36	151.855,82			151.855,82				86,69
	020135	REMUNERAÇÕES POR DOENÇA E MATERNIDADE / PATERNIDADE	16.976,84	16.479,14			16.479,14				97,67
	0202	ABONOS VARIÁVEIS OU EVENTUAIS									
	020202	FÓRAS EXTRA-ORDINÁRIAS	133.620,81	129.097,98			129.097,98				96,57
	020203	ALIMENTAÇÃO E ALOJAMENTO	40.577,51	40.460,96			40.460,96				99,45
	020204	AJUDAS DE CUSTO	500,00								
	020205	ABONO PARA FALTA	500,00								
	020206	FORMAÇÃO	500,00								
	020207	COLABORAÇÃO TÉCNICA E ESPECIALIZADA	500,00								
	020210	SUBSÍDIO DE TRABALHO NOTURNO	800,00	46,65			46,65				9,17
	020211	SUBSÍDIO DE TURNO	18.709,73	18.408,32			18.408,32				98,39
	020212	INDENIZACÕES POR CESSAÇÃO DE FUNÇÕES	4.500,00	4.102,56			4.102,56				91,17
	0203	SEGURANÇA SOCIAL									

03

[Handwritten signatures and initials]

ORGANICA	ECONOMICA	CLASSIFICACAO	DESCRIÇÃO	COMPROBANTE AUTOMATICO		TOTAL	DEFEITA VAGA	SOTAGEM DO COMPROBANTE	SALDO	COMPROBANTE POR VAGAS	VALOR DA UNIDADE DA UNIDADE
				EXERCICIO	EXERCICIOS FUTUROS						
	010301		ENCARGOS COM A SAUDE	25.453,24	15.047,88	15.047,88	15.047,88	10.408,24	10.408,24	16.248,46	53,12
	010302		OUTROS ENCARGOS COM A SAUDE								
	010303		DESPESAS DE SAUDE	500,00	19.899,17	19.899,17	19.899,17	500,00	500,00	76.340,46	73,12
	010304		SUBSIDIO FAMILIAR A CRIANÇAS E JOVENS	26.371,45	4.216,35	4.216,35	4.216,35	6.472,28	6.472,28	5.310,96	50,20
	010305		OUTRAS PRESTAÇÕES FAMILIARES	5.519,93				1.107,58	1.107,58		
	010306		CONTRIBUIÇÕES PARA A SEGURANÇA SOCIAL								
	010307		CAIXA GERAL DE APRESENTAÇÕES	500,00				500,00	500,00		
	010308		AJUDE - ASSISTENCIA DOENÇA DOS FUNCIONÁRIOS PÚBLICOS	400,00				400,00	400,00		
	010309		ACIDENTES EM SERVIÇOS E DOENÇAS PROFISSIONAIS	580,00				500,00	500,00		
	010310		OUTRAS PESSOAS	680,00				600,00	600,00		
	010311		SEGUNDO DE ACIDENTES DE TRABALHO E DOENÇAS PROF	380,00				300,00	300,00		
	010312		SEGUNDO DE SAUDE	520,00				480,00	480,00		
	010313		OUTRAS DESPESAS DE SEGURANÇA SOCIAL	530,00				500,00	500,00		
	02		AQUISIÇÃO DE BENS E SERVIÇOS		43.312,60	43.312,60	27.057,98		28.322,02		58,89
	0201		AQUISIÇÃO DE BENS	46.000,00							
	020101		MATERIAS-PRIMAS E SUBSIDIÁRIAS								
	020102		COMBUSTÍVEIS E LUBRIFICANTES	1.092,00							
	020103		GASOLINA	285.000,00	281.897,17	281.897,17	205.546,71	1.112,02	1.112,02		
	020104		GASÓLEO	14.000,00	13.459,63	13.459,63	8.148,47	540,57	540,57		
	020105		OUTROS	500,00				500,00	500,00		
	020106		VENHICULOS, EXPLOSIVOS E ARTIFICIOS	7.980,00	2.236,48	2.236,48	258,27	1.771,51	1.771,51		
	020107		LIMPEZA E HIGIENE	15.000,00	4.584,39	4.584,39	1.491,23	10.415,62	10.415,62		
	020108		VESTUÁRIO E ARTIGOS PESSOAIS	5.000,00	2.481,71	2.481,71	1.491,23	3.508,23	3.508,23		
	020109		MATERIAL DE ESCRITÓRIO	81.000,00	80.339,00	80.339,00	49.252,73	468,28	468,28		
	020110		MATERIAL DE TRANSPORTE - PEÇAS	50.000,00	38.251,66	38.251,66	21.595,41	11.748,34	11.748,34		
	020111		OUTRO MATERIAL - PEÇAS	500,00				500,00	500,00		
	020112		PRÊMIOS, CONDECORAÇÕES E OPUNTAS								
	020113		MERCADORIAS PARA VENDA								
	020114		OUTROS	10.000,00	4.948,71	4.948,71	3.492,39	5.051,27	5.051,27		
	020115		FERRAMENTAS E UTENSÍLIOS	5.000,00				5.000,00	5.000,00		
	020116		LIVROS E DOCUMENTAÇÃO TÉCNICA	3.000,00				3.000,00	3.000,00		
	020117		ARTIGOS HONORÍFICOS E DE INSCRIÇÃO	7.000,00				7.000,00	7.000,00		
	020118		MATERIAL DE EDUCAÇÃO, CULTURA E RECREIO	85.000,00	84.278,45	84.278,45	64.481,19	723,55	28.318,81		
	020119		OUTROS BENS								
	0202		AQUISIÇÃO DE SERVIÇOS								
	020201		ENCARGOS DE INSTALAÇÕES	1.850.000,00	1.396.721,70	1.396.721,70	1.396.721,70	454.278,30	454.278,30		
	020202		ELETRICIDADE	5.000,00	46,73	46,73	46,73	4.953,27	4.953,27		
	020203		OUTROS								
	020204		LIMPEZA E HIGIENE	158.000,00	156.100,80	156.100,80	99.882,79	1.892,28	18.017,32		
	020205		CONSERVAÇÃO DE BENS	169.000,00	167.477,79	167.477,79	167.477,79	1.522,21	1.522,21		
	020206		LOCAÇÃO DE EDIFÍCIOS	500,00				500,00	500,00		
	020207		LOCAÇÃO DE MATERIAL DE INFORMÁTICA	500,00				500,00	500,00		
	020208		LOCAÇÃO DE MATERIAL DE TRANSPORTE	14.000,00	13.238,40	13.238,40	2.418,59	761,60	11.581,41		
	020209		LOCAÇÃO DE OUTROS BENS								
	020210		COMUNICAÇÕES	75.000,00	71.774,68	71.774,68	68.180,29	3.225,32	6.819,71		
	020211		TELEFONES	500,00				500,00	500,00		
	020212		CURREIOS	3.000,00	2.452,09	2.452,09	2.243,90	547,91	756,10		
	020213		OUTROS								
	020214		TRANSPORTES	2.000,00	629,15	629,15	629,15	1.370,85	1.370,85		
	020215		OUTROS	500,00				500,00	500,00		
	020216		REPRESENTAÇÃO DOS SERVIÇOS	5.000,00				5.000,00	5.000,00		
	020217		SEGUNDO	50.000,00	38.257,70	38.257,70	38.257,70	11.742,30	11.742,30		
	020218		EDIFÍCIOS	1.000,00	271,64	271,64	271,64	728,36	728,36		
	020219		VIATURAS								
	020220		OUTROS								

Handwritten notes and signatures at the top right of the page, including a large signature and some illegible text.

ORGANICA	ECONOMICA	CLASSIFICACAO	DOTACOES CORRIGIDAS		COMPROMISSOS ASSUMIDOS			TOTAL	DESPESA PARA COMPROMITIDA	BALDO	COMPROMISSOS POR PAGAR	SALDO	RECURSOS ADICIONAIS DISPONIVEL DA DESPESA
			EXERCICIO	EXERCICIOS FUTUROS	EXERCICIO	EXERCICIOS FUTUROS							
020211		DESLOCACOES E ESTADAS	500,00					500,00		500,00			
020214		ESTUDOS, PARCERES, PROJECTOS E CONSULTADORIA	10.000,00					10.000,00		10.000,00			2.55
020215		FORMACAO	3.000,00	76,50			76,50	2.923,50		2.923,50			22.21
020217		PUBLICIDADE	15.000,00	1.313,36			1.313,36	13.686,64		13.686,64			41.65
020218		VIGILANCIA E SEGURANCA	500,00					500,00		500,00			
020219		ASSISTENCIA TECNICA	10.000,00	8.062,26			8.062,26	1.937,74		1.937,74			80.62
020224		OUTROS TRABALHOS ESPECIALIZADOS	23.000,00	21.281,76			21.281,76	1.718,24		13.883,82			39.64
020225		OUTROS SERVICOS	118.500,00	116.483,10			116.483,10	2.016,90		85.543,19			21.51
03		JUROS E OUTROS ENCARGOS											
0303		JUROS DE LOCACAO FINANCEIRA	3.500,00	2.842,68			2.842,68			657,32			81.22
030305		MATERIAL DE TRANSPORTE											
06		OUTRAS DESPESAS CORRENTES											
0602		DIVERSAS											
060203		OUTRAS											
06020301		RESTITUICOES	500,00					500,00		500,00			
06020309		DIVERSAS	5.000,00					5.000,00		5.000,00			
07		AQUIZICAO DE BENS DE CAPITAL											
0701		INVESTIMENTOS	228.000,00	223.572,67			223.572,67	4.427,33		4.427,33			98.06
070101		TERRENOS											
070102		HABITACOES											
07010201		CONSTRUCAO	148.500,00	147.480,74			147.480,74	29.096,73		123.403,27			16.80
07010202		AQUIZICAO	8.000,00	6.237,62			6.237,62			1.762,38			77.91
07010203		REPARACAO E BENEFICIACAO											
0701020309		OUTROS	240.500,00	237.362,79			237.362,79	3.137,21		210.902,38			12.11
070103		EDIFICIOS											
07010301		INSTALACOES DE SERVICOS											
0701030101		PAÇOS DO CONCELHO	54.500,00	54.297,66			54.297,66	3.726,14		302,14			6.84
07010303		MERCADOS E INSTALACOES DE FISCALIZACAO	10.000,00	7.010,69			7.010,69	3.116,53		2.989,31			33.17
		SANITARIA											
07010309		OUTROS	178.000,00	175.873,04			175.873,04	81.545,40		2.126,96			45.81
070104		CONSTRUCOES DIVERSAS											
07010402		SISTEMA DE DRENAGEM DE AGUAS RESIDUAIS	2.230.800,25	1.823.742,58			1.823.742,58	636.548,88		407.137,67			28.54
07010403		ILUMINACAO PUBLICA	32.000,75	30.802,75			30.802,75	15.208,59		1.177,25			49.40
07010406		CAPTACAO E DISTRIBUICAO DE AGUA	2.016.707,26	1.741.559,42			1.741.559,42	485.229,89		775.147,84			24.06
07010408		SINALIZACAO E TRANSITO	377.000,00	220.302,10			220.302,10	78.152,51		56.697,90			28.22
07010409		OUTROS	651.000,00	548.891,55			548.891,55	382.552,87		12.108,35			37.87
0701049901		ZONAS INDUSTRIAIS	509.000,00	508.536,65			508.536,65	308.998,88		563,75			60.71
0701049904		CENTROS CIVICOS	1.044.856,20	1.801.123,42			1.801.123,42	1.348.669,29		43.732,58			73.16
0701049906		OBRAS DIVERSAS	90.500,00	90.011,64			90.011,64	79.891,04		488,36			28.33
070106		MATERIAL DE TRANSPORTE	5.000,00	2.784,75			2.784,75	2.394,75		2.205,25			55.89
070109		EQUIPAMENTO ADMINISTRATIVO	143.000,00	134.621,68			134.621,68	63.285,44		8.378,32			12.85
070110		EQUIPAMENTO BASICO	17.000,00	16.562,86			16.562,86	9.220,97		437,14			37.18
070111		FERRAMENTAS E UTENSILIOS											
070115		OUTROS INVESTIMENTOS											
07011501		ESTUDOS E PROJECTOS	15.000,00	12.078,74			12.078,74	6.656,84		2.921,26			44.39
07011509		OUTROS INVESTIMENTOS	23.500,00	19.627,65			19.627,65	9.906,40		3.872,35			32.15
0702		LOCACAO FINANCEIRA	36.500,00	30.408,30			30.408,30	30.408,30		91,70			99.70
070205		MATERIAL DE TRANSPORTE- LOCACAO FINANCEIRA											
0703		BENS DE DOMINIO PUBLICO											
070302		EDIFICIOS											
070303		OUTRAS CONSTRUÇÕES E INFRA-ESTRUTURAS	37.500,00	32.126,73			32.126,73	9.244,65		5.373,27			22.802.08
07030304		PARQUES E JARDINS											
07030307		VIACAO RURAL											
0703030701		REDE VIARIA MUNICIPAL - CONSERVACAO	1.591.837,62	1.381.223,03			1.381.223,03	556.421,80		210.614,59			824.801.23
0703030702		REDE VIARIA MUNICIPAL - OBRAS	3.742.000,00	3.611.676,05			3.611.676,05	2.035.186,61		130.323,95			1.576.407.44
07030308		VIADUTOS E OBRAS COMPLEMENTARES	2.659.092,74	2.660.867,74			2.660.867,74	1.238.324,31		8.225,00			1.422.503.43
07030309		ARRANJOS URBANISTICOS	332.000,00	331.141,27			331.141,27	19.206,46		858,73			291.842.81
07030310		ARRANJOS FRAIAS	721.029,00	694.996,20			694.996,20	363.692,20		26.932,80			333.306.00

Handwritten notes and signatures at the top right of the page, including a large signature and some illegible text.

CLASSIFICAÇÃO		DESCRIÇÃO	ESTADOS CORREIOS		COMMITIADOS ASSIMILADOS		TOTAL	DEPESA PARA COMPROMETIDA	SAÚDE	COMMITIADOS FOR. PATRÃO	RESERVA ORÇAMENTAL DA DESPESA
ORGANICA	ECONOMICA		EXERCICIO	EXERCICIOS FUTUROS	EXERCICIO	EXERCICIOS FUTUROS					
04	070306	OUTROS BENS DE DOMÍNIO PÚBLICO					1.358.910,11	1.358.910,11	5.000,00		95,33
	11	OUTRAS DESPESAS DE CAPITAL					128.953,91	128.953,91	500,00		67,37
	1102	DIVERSAS	1.438.831,38				1.438.831,38	1.438.831,38			45,39
	110202	RESTITUIÇÕES	151.601,07				1.132,13	1.132,13			87,52
	110299	OUTRAS	2.500,00				28.281,52	28.281,52			71,38
	01	DEPARTAMENTO DE EDUCAÇÃO, CULTURA E DESPORTO					4.359,24	4.359,24			72,65
	0101	DESPESAS COM O PESSOAL	3.000,00				2.179,62	2.179,62			87,66
	010101	REMUNERAÇÕES CERTAS E PERMANENTES	1.743,79				1.526,88	1.526,88			99,62
	010106	PESSOAL CONTRATADO A TERMO	200.816,48				200.053,62	200.053,62			95,11
	010108	PESSOAL AGUARDANDO APOSENTAMENTO	282.487,62				288.948,05	288.948,05			89,53
	010109	PESSOAL EM QUALQUER OUTRA SITUAÇÃO	25.734,93				35.613,75	35.613,75			
	010111	REPRESENTAÇÃO									
	01011302	PESSOAL DOS QUADROS									
	01011199	OUTROS									
	010112	SUPLEMENTOS E PRÊMIOS									
	010113	SUBSÍDIO DE REFECÇÃO									
	010114	SUBSÍDIO DE FÉRIAS E NATAL									
	010115	REMUNERAÇÕES POR DOENÇA E MATERNIDADE / PATERNIDADE									
	0102	ABONOS VARIÁVEIS OU EVENTUAIS									
	010202	HORAS EXTRA-ORDINÁRIAS	97.771,27				97.491,34	97.491,34			99,11
	010203	ALIMENTAÇÃO E ALOJAMENTO	891,79				332,22	332,22			37,25
	010204	AJUDAS DE CUSTO	29.135,37				28.753,54	28.753,54			98,69
	010205	ABONO PARA FALHAS	1.144,53				1.141,54	1.141,54			99,74
	010206	FORMAÇÃO	500,00								
	010207	COLABORAÇÃO TÉCNICA E ESPECIALIZADA	500,00								
	010210	SUBSÍDIO DE TRABALHO NOTURNO	295,54				84,41	84,41			28,56
	010211	SUBSÍDIO DE TURNO	62.102,16				61.493,95	61.493,95			99,02
	010212	INDENIZACÕES POR CESSAÇÃO DE FUNÇÕES	24.027,45				14.173,11	14.173,11			58,39
	0103	SEGURANÇA SOCIAL									
	010301	ENCARGOS COM A SAÚDE	35.206,86				30.280,98	30.280,98			86,01
	010302	OUTROS ENCARGOS COM A SAÚDE									
	01030201	DESPESAS DE SAÚDE	500,00								
	010303	SUBSÍDIO FAMILIAR A CRIANÇAS E JOVENS	27.590,43				25.293,63	25.293,63			91,68
	010304	OUTRAS PRESTAÇÕES FAMILIARES	8.599,20				6.488,21	6.488,21			75,45
	010305	CONTRIBUIÇÕES PARA A SEGURANÇA SOCIAL									
	01030501	CAIXA GERAL DE APOSENTAÇÕES	500,00								
	01030502	ADSE - ASSISTÊNCIA DOENÇA DOS FUNCIONÁRIOS PÚBLICOS	500,00								
	010306	ACIDENTES EM SERVIÇOS E DOENÇAS PROFISSIONAIS									
	010308	OUTRAS PENSÕES	2.191,70				1.263,10	1.263,10			57,63
	010309	SEGUROS									
	01030901	SEGUROS DE ACIDENTES DE TRABALHO E DOENÇAS PROF.	500,00								
	01030902	SEGUROS DE SAÚDE	500,00								
	010310	OUTRAS DESPESAS DE SEGURANÇA SOCIAL	500,00								
	02	AQUISIÇÃO DE BENS E SERVIÇOS									
	0201	AQUISIÇÃO DE BENS									
	020101	MATERIAS-PRIMAS E SUBSIDIÁRIAS	102.000,00				100.098,62	100.098,62			50,65
	020102	COMBUSTÍVEIS E LUBRIFICANTES									
	02010201	GASOLINA	5.000,00								
	02010202	GASOLEO	95.800,00				95.613,27	95.613,27			67,75
	02010299	OUTROS	5.000,00								
	020103	MUNICÍPIOS, EXPLOSIVOS E ARTIFÍCIOS	2.000,00								
	020104	LIMPEZA E HIGIENE	2.000,00				1.280,09	1.280,09			30,17
	020107	VESTUÁRIO E ARTIGOS PESSOAIS	5.000,00				3.685,05	3.685,05			30,33
	020108	MATERIAL DE ESCRITÓRIO	17.500,00				14.155,78	14.155,78			81,74

Handwritten signatures and initials, including a large signature that appears to be "G. V. A." and other smaller marks.

CLASSIFICAÇÃO		DESCRIÇÃO	COMPROMITIDOS RESUMIDOS			DETERMINAÇÃO			TOTAL DO PROPOSTO (ACRÉDITOS) UN. DESPESA	
ORGANICA	ECONOMICA		EXERCICIO	EXERCÍCIOS FUTUROS	TOTAL	DESPESA: VAGA	PROVAÇÃO NÃO COMPROMETIDA	SALDO		COMPROMITIDOS POR PAGAR
	02012	MATERIAL DE TRANSPORTE- PECAS	4.000,00	2.544,80	2.544,80	1.455,20	1.089,60	4.000,00	2.544,80	
	02014	OUTRO MATERIAL- PECAS	35.000,00	63,56	63,56	34.936,44	35.000,00	35.000,00	63,56	
	02015	PREMIOS, CONDECORAÇÕES E OFERTAS	25.000,00	23.039,75	23.039,75	1.960,25	1.101,43	11.101,43	1.101,43	55,59
	02017	FERRAMENTAS E UTENSÍLIOS	15.000,00	4.789,65	4.789,65	2.218,35	10.210,35	12.781,39	2.571,04	13,79
	02018	LIVROS E DOCUMENTAÇÃO TÉCNICA	5.000,00	21,20	21,20	4.978,80	5.000,00	4.978,80	21,20	0,42
	02019	ARTIGOS HONORÍFICOS E DE DECORAÇÃO	500,00			500,00	500,00	500,00		
	02020	MATERIAL DE EDUCAÇÃO, CULTURA E RECREIO	67.000,00	64.953,33	64.953,33	2.046,67	12.144,52	12.144,52	10.237,85	81,38
	02021	OUTROS BENS	237.000,00	233.570,49	233.570,49	3.429,51	69.797,29	69.797,29	66.367,78	70,55
	02022	0202								
	020201	ADQUISIÇÃO DE SERVIÇOS								
	02020101	ENCARGOS DE INSTALAÇÕES	4.000,00			4.000,00	4.000,00	4.000,00		
	02020102	ELECTRICIDADE	500,00			500,00	500,00	500,00		
	02020109	OUTROS	5.000,00			5.000,00	5.000,00	5.000,00		
	020202	LIMPEZA E HIGIENE	5.000,00	3.214,28	3.214,28	1.785,72	1.785,72	1.785,72		64,29
	020203	CONSERVAÇÃO DE BENS	59.000,00	58.903,51	58.903,51	96,49	32.926,64	32.926,64	32.830,15	32,28
	020205	LOCAÇÃO DE MATERIAL DE INFORMÁTICA	500,00			500,00	500,00	500,00		
	020206	LOCAÇÃO DE MATERIAL DE TRANSPORTE	500,00			500,00	500,00	500,00		
	020208	LOCAÇÃO DE OUTROS BENS	6.300,00	6.164,20	6.164,20	135,80	135,80	135,80		97,84
	020209	COMUNICAÇÕES								
	02020901	TELEFONES	15.000,00	11.137,31	11.137,31	3.862,69	4.035,41	4.035,41	179,74	71,10
	02020902	CORREIOS	500,00			500,00	500,00	500,00		
	02020909	OUTROS	5.000,00	1.024,14	1.024,14	3.975,86	3.975,86	3.975,86		20,48
	020210	TRANSPORTES								
	02021001	TRANSPORTES ESCOLARES	750.000,00	718.408,21	718.408,21	31.591,79	125.936,55	125.936,55	94.344,76	83,21
	02021009	OUTROS	5.000,00	651,00	651,00	4.349,00	4.524,00	4.524,00	175,00	9,52
	020211	REPRESENTAÇÃO DOS SERVIÇOS	7.500,00	6.633,63	6.633,63	866,37	866,37	866,37		88,45
	020212	SEGUROS								
	02021201	EDIFÍCIOS	20.000,00	17.679,50	17.679,50	2.320,50	2.120,50	2.120,50		28,40
	02021202	VIATURAS	5.000,00	425,32	425,32	4.574,68	4.574,68	4.574,68		8,51
	02021209	OUTROS	6.000,00	1.920,85	1.920,85	4.079,15	4.079,15	4.079,15		32,01
	020213	DESLOCAÇÕES E ESTADAS	40.000,00	8.881,35	8.881,35	31.118,65	31.118,65	31.118,65		22,20
	020214	ESTUDOS, PARCERES, PROJECTOS E CONSULTADORIA								
	020215	FORMAÇÃO	5.000,00	1.082,55	1.082,55	3.917,45	3.917,45	3.917,45		21,65
	020216	SEMINÁRIOS, EXPOSIÇÕES E SIMILARES	20.000,00	5.481,14	5.481,14	23.518,86	24.542,26	24.542,26	1.023,40	15,37
	020217	PUBLICIDADE	85.000,00	84.550,44	84.550,44	449,56	35.046,73	35.046,73	35.197,17	57,83
	020218	VIGILÂNCIA E SEGURANÇA	500,00			500,00	500,00	500,00		
	020219	ASSISTÊNCIA TÉCNICA	18.500,00	18.003,68	18.003,68	496,32	4.447,27	4.447,27	3.950,95	75,96
	020220	OUTROS TRABALHOS ESPECIALIZADOS	214.100,00	210.699,52	210.699,52	3.400,48	26.403,64	26.403,64	23.001,16	87,67
	020222	SERVIÇOS DE SAÚDE	500,00			500,00	500,00	500,00		
	020225	OUTROS SERVIÇOS	626.500,00	621.138,33	621.138,33	5.361,67	38.345,52	38.345,52	32.983,85	91,88
	04	TRANSFERÊNCIAS CORRENTES								
	0405	ADMINISTRAÇÃO LOCAL								
	040501	CONTINENTE								
	04050101	FREGUESIAS								
	0405010105	PESSOAL AUXILIAR	302.000,00	295.904,78	295.904,78	6.095,22	6.095,22	6.095,22		97,98
	0405010109	OUTROS	56.700,00	50.700,76	50.700,76	5.999,24	5.999,24	5.999,24		89,42
	04050201	AÇÃO SOCIAL ESCOLAR	310.000,00	287.774,48	287.774,48	22.225,52	22.225,52	22.225,52		9,44
	04050209	OUTROS								
	0407	INSTITUIÇÕES SEM FINS LUCRATIVOS								
	040702	INSTITUIÇÕES SEM FINS LUCRATIVOS	568.000,00	536.965,59	536.965,59	31.034,41	31.034,41	31.034,41		94,34
	04070101	FINS CULTURAIS E TURÍSTICOS	470.500,00	451.908,48	451.908,48	18.591,52	18.591,52	18.591,52		86,05
	04070102	FINS DESPORTIVOS	126.000,00	113.370,04	113.370,04	12.629,96	13.893,16	13.893,16	1.263,40	38,98
	04070105	OUTROS								
	0408	FAMÍLIAS								
	040802	OUTRAS								
	06	OUTRAS DESPESAS CORRENTES	5.000,00			5.000,00	5.000,00	5.000,00		
	0602	DIVERSAS								
	060203	OUTRAS								
	06020301	RESTITUIÇÕES	500,00	50,80	50,80	449,20	449,20	449,20		

6/07

[Handwritten signature]

CLASSIFICAÇÃO		DESCRIÇÃO	DOAÇÕES		COMPROTOS ASSUMIDOS		CÍRREBROS			TOTAL	DESPESA PAGAS	RETRACAO NA COMPROVEDORIA	DALLIO	COMPROVANTES POR PAGAR	SALDO DO EXERCÍCIO ANTERIOR DO MÚNICIPAL DO MUNICÍPIO
ORGANICA	ECONOMICA		CORREÇÕES	EXERCÍCIO	EXERCÍCIOS FUTUROS	EXERCÍCIO	EXERCÍCIO	EXERCÍCIO	EXERCÍCIO						
	06020399	DIVERSAS	500,00	125,31		125,31			125,31	374,65		374,65			25,06
	07	AQUISIÇÃO DE BENS DE CAPITAL													
	0701	INVESTIMENTOS													
	070101	TERRENOS	466.115,60	466.493,12		466.493,12			466.493,12	1.622,48		1.622,48			99,65
	070102	REPARAÇÃO E BENEFICIAÇÃO													
	07010203	OUTROS	50.000,00	39.917,84		39.917,84			39.917,84	11.082,16		22.466,50		11.384,44	55,07
	0701020309	EDIFÍCIOS													
	070103	INSTALAÇÕES DE SERVIÇOS	12.000,00	10.809,89		10.809,89			10.809,89	4.190,11		1.190,11			30,08
	07010301	ARQUIVO MUNICIPAL													
	0701030102	OUTROS													
	0701030199	OUTROS													
	07010302	INSTALAÇÕES DESPORTIVAS E RECREATIVAS													
	0701030201	BIBLIOTECAS	2.200.103,33	2.200.103,33		2.200.103,33			2.200.103,33	1.264.381,08		1.264.381,08		1.284.881,09	41,62
	0701030202	MUSEUS	171.900,82	171.900,82		171.900,82			171.900,82	252.328,50		252.328,50		268.183,81	100,00
	07010304	CRECHES	364.962,38	360.817,69		360.817,69			360.817,69	112.633,88		58.360,97		530.399,86	31,56
	07010305	ESCOLAS	860.000,00	801.839,03		801.839,03			801.839,03	271.439,17		569.560,83			
	070104	CONSTRUÇÕES DIVERSAS													
	07010405	INSTALAÇÕES DESPORTIVAS E RECREATIVAS - AR LIVRES	27.000,00	21.698,35		21.698,35			21.698,35	5.301,65		17.875,54		12.573,89	13,79
	07010499	OUTROS													
	0701049906	OBRAS DIVERSAS													
	070106	MATERIAL DE TRANSPORTE	25.000,00	22.358,08		22.358,08			22.358,08	2.641,92		5.216,12		2.594,20	79,06
	070109	EQUIPAMENTO ADMINISTRATIVO	10.000,00	9.376,58		9.376,58			9.376,58	423,02		6.019,39		5.595,97	39,81
	070110	EQUIPAMENTO BÁSICO	404.000,00	380.851,63		380.851,63			380.851,63	23.148,37		236.875,52		212.927,15	41,57
	070111	FERRAMENTOS E UTENSÍLIOS	5.000,00	4.910,59		4.910,59			4.910,59	189,41		1.520,27		1.330,86	69,59
	070112	ARTIGOS E OBJECTOS DE VALOR	5.000,00	4.492,48		4.492,48			4.492,48	507,52		507,52		59,85	
	070115	OUTROS INVESTIMENTOS													
	07011501	ESTUDOS E PROJECTOS	50.000,00	49.484,80		49.484,80			49.484,80	115,20		17.691,50		17.576,30	64,62
	11	OUTRAS DESPESAS DE CAPITAL													
	1102	DIVERSAS													
	110202	RESTITUIÇÕES	1.000,00							1.000,00		1.000,00			
	110299	OUTRAS	1.000,00							1.000,00		1.000,00			
	05	DEPARTAMENTO DE URBANISMO													
	01	DESPESAS COM O PESSOAL													
	0101	REMNUNERAÇÕES FIXAS E PERMANENTES													
	010103	PESSOAL DOS QUADROS-REGIME DA FUNÇÃO PÚBLICA	1.287.976,50	1.220.405,48		1.220.405,48			1.220.405,48	67.173,02		67.173,02		94,78	
	010106	PESSOAL CONTRATADO A TERMO	129.941,95	89.898,28		89.898,28			89.898,28	60.243,67		60.243,67		53,79	
	010108	PESSOAL AGUARDANDO APOSENTAÇÃO	11.500,00	10.901,79		10.901,79			10.901,79	598,20		598,20		94,80	
	010109	PESSOAL EM QUALQUER OUTRA SITUAÇÃO	500,00							500,00		500,00			
	010111	REPRESENTAÇÃO													
	01011102	PESSOAL DOS QUADROS	11.202,24	10.801,41		10.801,41			10.801,41	398,83		398,83		96,44	
	010112	SUPELIMENTOS E PREMIOS	577,23	508,96		508,96			508,96	68,27		68,27		88,17	
	010113	SUBSÍDIO DE REFECIÇÃO	190.316,31	97.612,83		97.612,83			97.612,83	2.703,48		2.703,48		97,33	
	010114	SUBSÍDIO DE FÉRIAS E NATAL	220.217,04	224.533,49		224.533,49			224.533,49	5.683,55		5.683,55		97,53	
	010115	REMUNERAÇÕES POR DOENÇA E INAPTIDÃO / PATERNIDADE	19.913,32	19.412,57		19.412,57			19.412,57	500,75		500,75		97,49	
	0102	ABONOS VARIÁVEIS OU EVENTUAIS													
	010202	HORAS EXTRA-ORDINÁRIAS	11.506,71	9.421,97		9.421,97			9.421,97	2.078,74		2.078,74		81,93	
	010203	ALIMENTAÇÃO E ALOJAMENTO	500,00							500,00		500,00			
	010204	AJUDAS DE CUSTO	3.162,74	2.340,14		2.340,14			2.340,14	822,60		822,60		73,99	
	010205	ABONO PARA FALHAS	500,00							500,00		500,00			
	010206	FORMAÇÃO	500,00							500,00		500,00			
	010207	COLABORAÇÃO TÉCNICA E ESPECIALIZADA	500,00							500,00		500,00			
	010210	SUBSÍDIO DE TRABALHO NOCTURNO	500,00							500,00		500,00			
	010211	SUBSÍDIO DE TURNO	1.486,69	555,67		555,67			555,67	931,02		931,02		37,39	
	010212	INDENIZACIONES POR CESSAÇÃO DE FUNÇÕES	6.793,36	6.724,84		6.724,84			6.724,84	68,52		68,52		98,99	
	0103	SEGURANÇA SOCIAL													
	010301	ENCARGOS COM A SAÚDE	53.174,25	25.586,80		25.586,80			25.586,80	21.587,46		21.587,46		48,17	

Handwritten signatures and initials, including a large signature that appears to be 'L. G. ...' and other initials like 'S' and 'A'.

ORGANICA	ECONOMICA	CLASSIFICACAO	DESCRICAO	DIFERENCIAL ADMINISTRATIVO		TOTAL	DESPESA PARA COMPROMETIDA	BALANÇO	COMPROMISSO POR PAGAR	TOTAL DO EXERCICIO ORÇAMENTAL	TOTAL DA DESPESA DA DESPESA
				EXERCICIO	EXERCICIO FUTURO						
010302			OUTROS ENCARGOS COM A SAUDE			17.130,99	500,00	500,00		500,00	500,00
01030201			DESPESAS DE SAUDE	17.130,99		17.130,99	7.622,33	7.622,33		7.622,33	7.622,33
010303			SUBSIDIO FAMILIAR A CRIANÇAS E JOVENS	6.027,18		6.027,18	111,00	111,00		111,00	111,00
010304			OUTRAS PRESTAÇÕES FAMILIARES								
010305			CONTRIBUIÇÕES PARA A SEGURANÇA SOCIAL								
01030501			CALHA GERAL DE APOSENTAÇÕES								
01030502			AUSE - ASSISTENCIA DOENÇA DOS FUNCIONÁRIOS PÚBLICOS								
010306			ACIDENTES EM SERVIÇOS E DOENÇAS PROFISSIONAIS								
010308			OUTRAS PENSÕES	2.783,94		2.783,94	716,06	716,06		716,06	716,06
010309			SEGUROS DE ACIDENTES DE TRABALHO E DOENÇAS PROF.								
01030901			SEGUROS DE SAUDE								
01030902			OUTRAS DESPESAS DE SEGURANÇA SOCIAL								
010310			AQUISIÇÃO DE BENS E SERVIÇOS								
02			MATERIAS-PRIMAS E SUBSIDIÁRIAS								
0201			COMBUSTÍVEIS E LUBRIFICANTES								
020101			GASOLINA	36.044,77		36.044,77	455,23	455,23	24.657,24	455,23	31,21
020102			GASOLEO								
02010201			OUTROS								
02010202			LIMPEZA E HIGIENE	541,48		541,48	500,00	500,00		500,00	
02010203			VESTUÁRIO E ARTIGOS PESSOAIS	1.040,45		1.040,45	500,00	500,00		500,00	
02010204			MATERIAL DE ESCRITÓRIO	4.835,86		4.835,86	458,52	458,52	320,35	458,52	22,11
02010205			MATERIAL DE TRANSPORTE- PEÇAS	23.558,57		23.558,57	959,15	959,15	308,64	959,15	36,61
02010206			OUTRO MATERIAL- PEÇAS	145,71		145,71	3.164,24	3.164,24	26,78	3.164,24	60,11
02010207			FERRAMENTAS E UTENSÍLIOS	260,46		260,46	1.491,43	1.491,43	1.142,98	1.491,43	61,66
02010208			LIVROS E DOCUMENTAÇÃO TÉCNICA	323,60		323,60	654,29	654,29	304,07	654,29	6,18
02010209			ARTIGOS HONORÍFICOS B DE DEUTAÇÃO	55,00		55,00	19.779,54	19.779,54	75,71	19.779,54	1,30
02010210			MATERIAL DE EDUCAÇÃO, CULTURA E RECREIO				14.678,40	14.678,40	55,00	14.678,40	1,64
02010211			OUTROS BENS				945,00	945,00		945,00	
02010212			AQUISIÇÃO DE SERVIÇOS	107.610,95		107.610,95	1.000,00	1.000,00	52.564,28	1.000,00	50,74
02010213			ENCARGOS DE INSTALAÇÕES				89,95	89,95		89,95	
020201			OUTROS								
02020109			LIMPEZA E HIGIENE								
020202			CONSERVAÇÃO DE BENS								
020203			LOCAÇÃO DE MATERIAL DE INFORMÁTICA								
020205			LOCAÇÃO DE MATERIAL DE TRANSPORTE								
020206			LOCAÇÃO DE OUTROS BENS								
020208			COMUNICAÇÕES								
020209			TELEFONES								
02020901			CORREIOS								
02020902			OUTROS								
020210			TRANSPORTE								
02021009			OUTROS								
020211			REPRESENTAÇÃO DOS SERVIÇOS								
020212			SEGUROS								
02021201			EDIFÍCIOS								
02021202			VIATURAS								
02021203			OUTROS								
020213			DESLOCAÇÕES E ESTADAS								
020214			ESTUDIOS, PARQUES, PROJECTOS E CONSULTADORIA								
020215			FORMAÇÃO								
020217			PUBLICIDADE								
020218			VIGILÂNCIA E SEGURANÇA								
020219			ASSISTÊNCIA TÉCNICA								
020220			OUTROS TRABALHOS ESPECIALIZADOS								
				107.610,95		107.610,95	89,95	89,95	52.564,28	89,95	50,74
				13.045,87		13.045,87	6.096,65	6.096,65	5.949,22	6.096,65	43,55
				535,50		535,50	50.464,50	50.464,50	535,50	50.464,50	
				413,94		413,94	1.000,00	1.000,00		1.000,00	
				557,96		557,96	5.000,00	5.000,00		5.000,00	
				210,00		210,00	5.000,00	5.000,00		5.000,00	
				10.813,61		10.813,61	1.200,00	1.200,00		1.200,00	
				3.671,97		3.671,97	29.442,04	29.442,04		29.442,04	
				99.063,00		99.063,00	790,00	790,00		790,00	
				3.671,97		3.671,97	3.186,39	3.186,39		3.186,39	
				99.063,00		99.063,00	1.000,00	1.000,00		1.000,00	
				78.427,47		78.427,47	1.328,03	1.328,03		1.328,03	
				23.572,53		23.572,53	2.937,00	2.937,00		2.937,00	

Handwritten signatures and initials, including a large signature at the top right and another at the bottom right.

CLASSIFICAÇÃO		DESCRIÇÃO	COMPROMISSOS ASSIMILADOS		DIFERENÇA			TOTAL DE EXECUÇÕES ORÇAMENTAIS DA DESPESA
ORGANICA	ECONOMICA		EXERCÍCIO	EXERCÍCIOS FUTUROS	TOTAL	DESPESA PARA	DOTAÇÃO NÃO COMPROMETIDA	
		02025 06 0602 060203 06020301 07 0701 070106 070109 070110 070115 07011501 11 1102 110202 110299	129.000,00 5.000,00 8.775,00 5.000,00 12.000,00 436.000,00 5.000,00 2.000,00	59.788,64 2.816,39 4.321,81 4.580,69 10.349,88 425.456,59 425.456,59 425.456,59	59.788,64 2.816,39 4.321,81 4.580,69 10.349,88 425.456,59 425.456,59 425.456,59	41.647,82 2.485,43 4.321,81 2.742,17 5.569,74 378.302,00 378.302,00 378.302,00	69.211,36 2.183,63 4.453,19 419,31 1.650,12 10.543,41 10.543,41 10.543,41	18.140,82 330,96 49,25 54,82 54,92 47,71 47,71 47,71
TOTAL			51.923.559,82	47.332.493,99	47.332.493,99	35.531.171,28	4.591.075,83	11.701.312,71

em _____ de _____ de _____ (Assinaturas)

Em _____ de _____ de _____


ORGÃO EXECUTIVO
 Em _____ de _____ de _____

ORGÃO DELIBERATIVO
 Em _____ de _____ de _____

Handwritten signatures and initials:
 CT
 B
 X
 G
 S
 A

UNIVERSIDADE	CÓDIGO DA CLASSIFICACAO ECONOMICA	CONTRIBUICAO DO PROJETO PROCU ACÇÃO	INSCRIÇÃO	FORMA DE REALIZAÇÃO	PONTOS DE FINANCIAMENTO		DÍGAS		MONTANTE EXECUTADO		MONTANTE ESTIMADO		VALOR TOTAL	VALOR TOTAL	VALOR TOTAL	VALOR TOTAL	VALOR TOTAL		
					AC	AA	TC	INÍCIO	FIM	ANO	ANOS REQUERIDOS	ANO						ANOS REQUERIDOS	TOTAL
0181	04/07010304	05	2002.1.3	EDUCAÇÃO	EMPRESARIAL	25.0	15.0	2004/01/02	2004/12/31	2.180.000,00	1.150.000,00	1.030.000,00	2.000.000,00	2.000.000,00	2.000.000,00	2.000.000,00	2.000.000,00	2.000.000,00	
	04/07010304	05	2002.1.94	Jardim Infância Nazaré	EMPRESARIAL	15.0	15.0	2004/01/02	2004/12/31	413.462,38	1.855.000,00		332.255,27	332.255,27	332.255,27	332.255,27	332.255,27	332.255,27	332.255,27
	04/07010304	07	2002.1.1	Jardim Infância Cardelino	EMPRESARIAL	15.0	15.0	2004/01/02	2004/12/31	47.400,00			22.462,28	22.462,28	22.462,28	22.462,28	22.462,28	22.462,28	22.462,28
	04/07010304	08	2002.1.18	Projeto auxiliar ação educativa	EMPRESARIAL	70.0	30.0	2004/01/02	2004/12/31	5.000,00	150.000,00				40.000,00	40.000,00	40.000,00	40.000,00	40.000,00
	04/07010304	09	2002.1.18	Jardim Infância Madalena	EMPRESARIAL	70.0	30.0	2004/01/02	2004/12/31		330.000,00								
	04/07010304	10	2002.1.18	Jardim Infância Subportela	EMPRESARIAL	70.0	30.0	2004/01/02	2004/12/31		150.000,00								
	04/07010304	11	2002.1.13	Outras construções e melhorias	EMPRESARIAL	100.0	0.0	2004/01/02	2007/12/31	301.500,00	300.000,00				57.473,16	57.473,16	57.473,16	57.473,16	57.473,16
	04/07010304	12	2002.1.95	Equipamento e aperfeiçoamento	OUTRA	100.0	0.0	2004/01/02	2007/12/31	48.500,00	300.000,00				20.621,48	20.621,48	20.621,48	20.621,48	20.621,48
	04/07010304	13	2002.1.95	Aquisição terrenos	OUTRA	100.0	0.0	2004/01/02	2007/12/31		225.000,00								
	04/07010304	14	2002.1.4	Jardim Infância Moisés	EMPRESARIAL	100.0	0.0	2004/01/02	2005/12/31	5.000,00	270.000,00								
	04/07010304	15	2002.1.1	Beneficiário de usopios Infância Desportiva	EMPRESARIAL	100.0	0.0	2004/01/02	2007/12/31	2.655.000,00	1.935.000,00				1.823.432,87	1.823.432,87	1.823.432,87	1.823.432,87	1.823.432,87
	0182	04/07010305	03	2002.1.16	Ensino Básico	EMPRESARIAL	100.0	0.0	2004/01/02	2004/12/31									
		04/07010305	04	2002.1.17	Escola Abelheira - BBT	EMPRESARIAL	100.0	0.0	2004/01/02	2004/12/31	26.000,00					64.617,46	64.617,46	64.617,46	64.617,46
		04/07010305	05	2002.1.18	Centro escolar Barroelas	EMPRESARIAL	100.0	0.0	2004/01/02	2006/12/31	465.000,00	650.000,00				21.507,24	21.507,24	21.507,24	21.507,24
		04/07010305	06	2002.1.18	Outras construções e melhorias	EMPRESARIAL	100.0	0.0	2004/01/02	2007/12/31	309.000,00	800.000,00				184.234,47	184.234,47	184.234,47	184.234,47
04/07010305		07	2002.1.18	Equipamento e aperfeiçoamento	EMPRESARIAL	100.0	0.0	2004/01/02	2007/12/31	112.500,00	300.000,00				55.878,87	55.878,87	55.878,87	55.878,87	
04/07010305		08	2002.1.19	Aquisição de terrenos	OUTRA	100.0	0.0	2004/01/02	2007/12/31	299.000,00	285.000,00				209.171,51	209.171,51	209.171,51	209.171,51	
04/07010305		09	2002.1.100	Ação social escolar	EMPRESARIAL	100.0	0.0	2003/01/02	2005/12/31	310.000,00					287.174,48	287.174,48	287.174,48	287.174,48	
04/07010305		11	2002.1.1	Transportes escolares	EMPRESARIAL	100.0	0.0	2003/01/02	2003/12/31	750.000,00	750.000,00				836.007,45	836.007,45	836.007,45	836.007,45	
04/07010305		12	2002.1.15	Encargos com pessoal auxiliar - CANTINAS	EMPRESARIAL	100.0	0.0	2003/01/02	2003/12/31	295.000,00					295.004,74	295.004,74	295.004,74	295.004,74	
04/07010305		13	2002.1.15	Promoção e educação e apoio a proj. curriculares	EMPRESARIAL	100.0	0.0	2003/01/02	2003/12/31	4.000,00					1.991,40	1.991,40	1.991,40	1.991,40	
04/07010305		14	2002.1.4	Conselho Municipal de Educação	EMPRESARIAL	100.0	0.0	2003/01/02	2003/12/31										
04/07010305		15	2002.1.15	Carta educativa - Vale Livro	EMPRESARIAL	100.0	0.0	2003/01/02	2003/12/31										
04/07010305		16	2002.1.15	Centro Escolar de Portugal	EMPRESARIAL	100.0	0.0	2004/01/02	2004/12/31	10.000,00									
04/07010305		17	2002.1.15	Reordenamento Escola Alife	EMPRESARIAL	100.0	0.0	2004/01/02	2004/12/31										
04/07010305		18	2002.1.15	Cantina da Escola do Carmo	EMPRESARIAL	100.0	0.0	2004/01/02	2004/12/31										
04/07010305	19	2002.1.15	Escola Alvarães - Igreja	EMPRESARIAL	100.0	0.0	2004/01/02	2004/12/31											
04/07010305	20	2002.1.15	Escola Café - Igreja	EMPRESARIAL	100.0	0.0	2004/01/02	2004/12/31											
04/07010305	21	2002.1.15	Substituição de coberturas dos edifícios TI	EMPRESARIAL	100.0	0.0	2004/01/02	2004/12/31											
04/07010305	22	2002.1.15	Escola Moisés	EMPRESARIAL	100.0	0.0	2004/01/02	2005/12/31											
04/07010305	23	2002.1.15	Ensino profissional - Apoio música	EMPRESARIAL	100.0	0.0	2004/01/02	2005/12/31											
04/07010305	24	2002.1.15	ESTUDOS E PROJETOS	EMPRESARIAL	100.0	0.0	2004/01/02	2005/12/31											
04/07010305	25	2002.1.15	Reservas e projetos	EMPRESARIAL	100.0	0.0	2004/01/02	2005/12/31											
04/07010305	26	2002.1.15	EDUCAÇÃO E FORMAÇÃO CONTÍNUA	EMPRESARIAL	100.0	0.0	2003/01/02	2003/12/31	118.000,00	75.000,00				118.000,00	118.000,00	118.000,00	118.000,00		
04/07010305	27	2002.1.15	Projeto iniciação a música	EMPRESARIAL	100.0	0.0	2003/01/02	2003/12/31	135.000,00					118.000,00	118.000,00	118.000,00	118.000,00		
04/07010305	28	2002.1.15	Projeto iniciação 1.º ciclo	EMPRESARIAL	100.0	0.0	2003/01/02	2003/12/31	134.000,00					820,00	820,00	820,00	820,00		
0184	04/07010306	01	2002.1.5	Projeto Informática - Navegar - navegar	EMPRESARIAL	100.0	0.0	2003/02/02	2003/12/31	87.000,00	255.000,00				6.889,37	6.889,37	6.889,37	6.889,37	
	04/07010306	02	2002.1.49	educação física/expressão motora	EMPRESARIAL	100.0	0.0	2004/01/02	2007/12/31	82.000,00	150.000,00				9.889,97	9.889,97	9.889,97	9.889,97	
	04/07010306	03	2002.1.49	EQUIPAMENTO EDUCATIVO	EMPRESARIAL	100.0	0.0	2004/01/02	2007/12/31	5.000,00	105.000,00				1.284.233,18	1.284.233,18	1.284.233,18	1.284.233,18	
	04/07010306	04	2002.1.50	Aperfeiçoamento edifícios escolares	EMPRESARIAL	100.0	0.0	2004/01/02	2007/12/31	6.703.119,75	10.085.447,00				2.225.008,28	2.225.008,28	2.225.008,28	2.225.008,28	
	04/07010306	05	2002.1.51	Programa segurança edificativa	EMPRESARIAL	100.0	0.0	2004/01/02	2007/12/31	3.589.006,15	3.440.447,00				53.082,23	53.082,23	53.082,23	53.082,23	
	04/07010306	06	2002.1.52	CULTURA DESPORTO E TEMAS LIVRES	EMPRESARIAL	100.0	0.0	2004/01/02	2004/12/31	58.000,00	770.000,00								
0185	04/07010307	01	2002.1.16	Construção e Bonaf. Museu e Núcleo Museológicos	EMPRESARIAL	100.0	0.0	2004/01/02	2004/12/31	53.000,00					48.588,75	48.588,75	48.588,75	48.588,75	
	04/07010307	02	2002.1.21	Beneficiário de infra-estruturas culturais	EMPRESARIAL	100.0	0.0	2004/01/02	2004/12/31	5.000,00					4.892,46	4.892,46	4.892,46	4.892,46	
	04/07010307	03	2002.1.21	Beneficiário de infra-estruturas culturais	EMPRESARIAL	100.0	0.0	2004/01/02	2004/12/31	60.000,00					57.250,00	57.250,00	57.250,00	57.250,00	
	04/07010307	04	2002.1.7	Beneficiário de infra-estruturas culturais	EMPRESARIAL	100.0	0.0	2004/01/02	2004/12/31	343.000,00					334.850,47	334.850,47	334.850,47	334.850,47	
	04/07010307	05	2002.1.8	Beneficiário de infra-estruturas culturais	EMPRESARIAL	100.0	0.0	2004/01/02	2004/12/31	343.000,00					334.850,47	334.850,47	334.850,47	334.850,47	
	04/07010307	06	2002.1.8	Beneficiário de infra-estruturas culturais	EMPRESARIAL	100.0	0.0	2004/01/02	2004/12/31	343.000,00					334.850,47	334.850,47	334.850,47	334.850,47	
0186	04/07010308	01	2002.1.21	Beneficiário de infra-estruturas culturais	EMPRESARIAL	100.0	0.0	2004/01/02	2004/12/31	2.520.870,86	6.400.000,00				2.520.870,86	2.520.870,86	2.520.870,86	2.520.870,86	
	04/07010308	02	2002.1.21	Beneficiário de infra-estruturas culturais	EMPRESARIAL	100.0	0.0	2004/01/02	2004/12/31	6.741.962,38	6.400.000,00				6.741.962,38	6.741.962,38	6.741.962,38	6.741.962,38	

Handwritten signature and initials, including a large star-like mark.

OBJETIVO ECONOMICO	CODIGO DO PROJETO/NUMERO PROJ. ACORD.	DESCRICAO	FORMA DE REALIZACAO	MODO DE FINANCIAMENTO			DATA			QUANTIDADE EXECUTADA			VALORES EM REAIS		
				AC	AA	FC	INICIO	FIN	ANO	ANOS SOLICITADOS	TOTAL	ANOS	ANOS EXECUTADOS	TOTAL	
9102	04/020215	Biblioteca Municipal Visão do Castelo	EMPRESARIAL	30.0	76.0	2003/01/02	2005/12/31	2003/01/02	2005/12/31	2003/01/02	2005/12/31	2.533.873,95	2.533.873,95	19.25	19.25
	04/020225	Promote o Cultura-Protocolos e contratos de desenvolvimento	OUTRA									333.137,59	333.137,59	46.71	46.71
	04/020226	Museu do Traje	EMPRESARIAL	100.0	10.0	2003/01/02	2005/12/31	2003/01/02	2005/12/31	2003/01/02	2005/12/31	915.722,24	915.722,24	61.62	61.62
	04/020227	Museu Arqueológico Casa dos Micos	EMPRESARIAL	100.0	10.0	2003/01/02	2005/12/31	2003/01/02	2005/12/31	2003/01/02	2005/12/31	659.078,23	659.078,23	53.53	53.53
	04/020228	Beneficência Museu Municipal	EMPRESARIAL	100.0	10.0	2003/01/02	2005/12/31	2003/01/02	2005/12/31	2003/01/02	2005/12/31	18.74	18,74		
	04/020229	Pavilhão / sede das Feiras da Cidade	EMPRESARIAL	100.0	10.0	2003/01/02	2005/12/31	2003/01/02	2005/12/31	2003/01/02	2005/12/31	112.108,64	112.108,64	88.98	88,98
	04/020230	ESFORÇO e TEMPOS LIVRES	EMPRESARIAL	100.0	10.0	2003/01/02	2005/12/31	2003/01/02	2005/12/31	2003/01/02	2005/12/31	10.859,49	10.859,49	95.91	95,91
	04/020231	Complexo Desportivo Manoel Machado	EMPRESARIAL	100.0	10.0	2003/01/02	2005/12/31	2003/01/02	2005/12/31	2003/01/02	2005/12/31	32.268,50	32.268,50	61.62	61,62
	04/020232	Outras infra-estruturas desportivas - obras em curso	EMPRESARIAL	100.0	10.0	2003/01/02	2005/12/31	2003/01/02	2005/12/31	2003/01/02	2005/12/31	171.900,62	171.900,62	100.00	100,00
	04/020233	Estádios e projetos	OUTRA									1.613.228,86	1.613.228,86	31.48	31,48
	04/020234	Outras infra-estruturas desportivas - obras em curso	EMPRESARIAL	100.0	10.0	2003/01/02	2005/12/31	2003/01/02	2005/12/31	2003/01/02	2005/12/31	9.178,45	9.178,45	11.79	11,79
	04/020235	Outras infra-estruturas desportivas - obras em curso	EMPRESARIAL	100.0	10.0	2003/01/02	2005/12/31	2003/01/02	2005/12/31	2003/01/02	2005/12/31	1.822,51	1.822,51	66.73	66,73
	04/020236	Pavilhão municipal multiuso	EMPRESARIAL	100.0	10.0	2003/01/02	2005/12/31	2003/01/02	2005/12/31	2003/01/02	2005/12/31	3.790,25	3.790,25	9.64	9,64
	04/020237	Freguesia de Alentejo	EMPRESARIAL	100.0	10.0	2003/01/02	2005/12/31	2003/01/02	2005/12/31	2003/01/02	2005/12/31	6.268,26	6.268,26	15,28	15,28
	04/020238	Outras piscinas	OUTRA									14.520,82	14.520,82	88.00	88,00
9452	04/020239	Equipamento e aparelhamento	EMPRESARIAL	100.0	10.0	2003/01/02	2005/12/31	2003/01/02	2005/12/31	2003/01/02	2005/12/31	13.270,82	13.270,82	41.57	41,57
	04/020240	Animação desportiva de verão	EMPRESARIAL	100.0	10.0	2003/01/02	2005/12/31	2003/01/02	2005/12/31	2003/01/02	2005/12/31	8.700,00	8.700,00	95.71	95,71
	04/020241	Piscinas de Barcoelas	EMPRESARIAL	100.0	10.0	2003/01/02	2005/12/31	2003/01/02	2005/12/31	2003/01/02	2005/12/31	176.335,40	176.335,40	100.20	100,20
	04/020242	Piscinas de Barcoelas	EMPRESARIAL	100.0	10.0	2003/01/02	2005/12/31	2003/01/02	2005/12/31	2003/01/02	2005/12/31	48.493,99	48.493,99	88.77	88,77
	04/020243	Piscinas de Barcoelas	EMPRESARIAL	100.0	10.0	2003/01/02	2005/12/31	2003/01/02	2005/12/31	2003/01/02	2005/12/31	450.858,48	450.858,48	95.40	95,40
	04/020244	Piscinas de Barcoelas	EMPRESARIAL	100.0	10.0	2003/01/02	2005/12/31	2003/01/02	2005/12/31	2003/01/02	2005/12/31	19.133,98	19.133,98	61.22	61,22
	04/020245	Piscinas de Barcoelas	EMPRESARIAL	100.0	10.0	2003/01/02	2005/12/31	2003/01/02	2005/12/31	2003/01/02	2005/12/31	307.811,73	307.811,73	99.93	99,93
	04/020246	Piscinas de Barcoelas	EMPRESARIAL	100.0	10.0	2003/01/02	2005/12/31	2003/01/02	2005/12/31	2003/01/02	2005/12/31	34.822,76	34.822,76	98.37	98,37
	04/020247	Piscinas de Barcoelas	EMPRESARIAL	100.0	10.0	2003/01/02	2005/12/31	2003/01/02	2005/12/31	2003/01/02	2005/12/31	340,00	340,00	72.00	72,00
	04/020248	Piscinas de Barcoelas	EMPRESARIAL	100.0	10.0	2003/01/02	2005/12/31	2003/01/02	2005/12/31	2003/01/02	2005/12/31	368,00	368,00	72.00	72,00
	04/020249	Piscinas de Barcoelas	EMPRESARIAL	100.0	10.0	2003/01/02	2005/12/31	2003/01/02	2005/12/31	2003/01/02	2005/12/31	34.552,76	34.552,76	98.75	98,75
	04/020250	Piscinas de Barcoelas	EMPRESARIAL	100.0	10.0	2003/01/02	2005/12/31	2003/01/02	2005/12/31	2003/01/02	2005/12/31	14.532,31	14.532,31	59.75	59,75
	04/020251	Piscinas de Barcoelas	EMPRESARIAL	100.0	10.0	2003/01/02	2005/12/31	2003/01/02	2005/12/31	2003/01/02	2005/12/31	1.308.499,41	1.308.499,41	65.81	65,81
	04/020252	Piscinas de Barcoelas	EMPRESARIAL	100.0	10.0	2003/01/02	2005/12/31	2003/01/02	2005/12/31	2003/01/02	2005/12/31	67.589,01	67.589,01	16.41	16,41
	04/020253	Piscinas de Barcoelas	EMPRESARIAL	100.0	10.0	2003/01/02	2005/12/31	2003/01/02	2005/12/31	2003/01/02	2005/12/31	87.597,01	87.597,01	16.41	16,41
9464	02/020254	PARQUE BABYFITNESS	EMPRESARIAL	100.0	10.0	2004/01/02	2006/12/31	2004/01/02	2006/12/31	2004/01/02	2006/12/31	35.835,66	35.835,66	15.62	15,62
	02/020255	Habituação Social Meiva	EMPRESARIAL	100.0	10.0	2004/01/02	2006/12/31	2004/01/02	2006/12/31	2004/01/02	2006/12/31	29.597,52	29.597,52	12,11	12,11
	02/020256	Habituação Social Meirafer	EMPRESARIAL	100.0	10.0	2004/01/02	2006/12/31	2004/01/02	2006/12/31	2004/01/02	2006/12/31	25.096,73	25.096,73	18.59	18,59
	02/020257	Qualificação e arranjos urbanísticos	EMPRESARIAL	100.0	10.0	2004/01/02	2006/12/31	2004/01/02	2006/12/31	2004/01/02	2006/12/31	1.171.166,27	1.171.166,27	5.428	5,428

CLASSIFIC. ECONOMICA	OBJETIVO	DESCRICAO	FORMA DE REALIZACAO	TIPO DE FINANCIAMENTO			DATA	RECURSOS PROVENIENTES			TOTAL	ANEXO	RUBRO	TOTAL	RUBRO	TOTAL
				AC	MA	FC		RND	ANOS SUBSEQUENTES	RND						
1002	03/07010406	Rede de abastecimento de águas, reservatórios e adutoras - Arco de Saúde, Parque e Barragem	EMPRESARIAL	2002	2003	2004	2004/01/02	2005/12/31	11.303.864,49	2.800.000,00	33.682.647,00	54.960.513,49	12.303.864,49	12.303.864,49	11.212,11	6.302
	03/07010406	Reservatório Urulimus e Ladeiras	EMPRESARIAL	2004	2004	2004	2004/01/02	2004/12/31	2.230.880,25			2.230.880,25	2.230.880,25	2.230.880,25	28,54	6,37
	03/07010406	Reservatório Urulimus e Ladeiras	EMPRESARIAL	2004	2004	2004	2004/01/02	2007/12/31	687.000,00			687.000,00	687.000,00	687.000,00	137.175,81	13,24
	03/07010402	Rede de águas residuais - Barragem, Parque e Ladeiras	EMPRESARIAL	2002	2002	2002	2002/01/02	2004/12/31	165.000,00			165.000,00	165.000,00	165.000,00	84.935,79	2,01
	03/07010402	Rede de águas residuais - Barragem, Parque e Ladeiras	EMPRESARIAL	2002	2002	2002	2002/01/02	2004/12/31	165.000,00			165.000,00	165.000,00	165.000,00	84.935,79	2,01
	03/07010402	Rede de águas residuais e pluviais bacias ETAP's	EMPRESARIAL	2002	2002	2002	2002/01/02	2004/12/31	292.500,00			292.500,00	292.500,00	292.500,00	365.457,89	19,51
	03/07010402	Rede de águas residuais e pluviais da área Urbana	EMPRESARIAL	2004	2004	2004	2004/01/02	2007/12/31	840.180,25			840.180,25	840.180,25	840.180,25	365.457,89	19,51
	03/07010402	Sistema amamentação ETAR Barragem	EMPRESARIAL	2004	2004	2004	2004/01/02	2005/12/31	58.000,00			58.000,00	58.000,00	58.000,00	54.079,39	15,11
	03/07010402	Parque de recreação, redes de distribuição e drenagem / Parque de recreação	EMPRESARIAL	2002	2002	2002	2002/01/02	2005/12/31	15.000,00			15.000,00	15.000,00	15.000,00	15.000,00	15,11
1004	03/07010399	Saúde e Higiene Pública	EMPRESARIAL	2002	2002	2002	2002/01/02	2007/12/31	349.000,00			349.000,00	349.000,00	349.000,00	281.715,41	51,71
1005	03/07030310	QUALIFICAÇÃO NA ORLA COSTEIRA	EMPRESARIAL	2002	2002	2002	2002/01/02	2004/12/31	393.000,00			393.000,00	393.000,00	393.000,00	273.237,89	95,87
1006	03/07030310	Parque de Recreação e Higiene Pública	EMPRESARIAL	2002	2002	2002	2002/01/02	2004/12/31	64.000,00			64.000,00	64.000,00	64.000,00	4.477,53	2,21
	03/07030310	Valorização ambiental de bacias	EMPRESARIAL	2002	2002	2002	2002/01/02	2004/12/31	372.028,00			372.028,00	372.028,00	372.028,00	79.976,79	2,50
	03/07030310	Valorização ambiental de bacias	EMPRESARIAL	2002	2002	2002	2002/01/02	2004/12/31	19.000,00			19.000,00	19.000,00	19.000,00	8.463,59	45,66
	03/07030310	Recuperação paisagística da Veiga do Ego São	EMPRESARIAL	2002	2002	2002	2002/01/02	2004/12/31	280.000,00			280.000,00	280.000,00	280.000,00	34.095,02	13,62
	03/07030310	Parque e Parque Olímpico	EMPRESARIAL	2002	2002	2002	2002/01/02	2004/12/31	65.000,00			65.000,00	65.000,00	65.000,00	2.156,16	41,12
	03/07030310	Valorização ambiental do Neze	EMPRESARIAL	2002	2002	2002	2002/01/02	2004/12/31	5.000,00			5.000,00	5.000,00	5.000,00	2.156,16	41,12
	03/07030310	Valorização infra-estruturas turísticas e recreativas das terras de Garaz	EMPRESARIAL	2002	2002	2002	2002/01/02	2004/12/31	800.000,00			800.000,00	800.000,00	800.000,00	34.095,02	13,62
	03/07030310	Valorização local de Passagem	EMPRESARIAL	2002	2002	2002	2002/01/02	2004/12/31	65.000,00			65.000,00	65.000,00	65.000,00	2.156,16	41,12
	03/07030310	Respassamento margens Rio Lins	EMPRESARIAL	2004	2004	2004	2004/01/02	2006/12/31	1.750.000,00			1.750.000,00	1.750.000,00	1.750.000,00	34.095,02	13,62
1007	03/07030310	Valorização ambiental envolvente à ponte pedonal Portuzelo	EMPRESARIAL	2002	2002	2002	2002/01/02	2004/12/31	247.029,00			247.029,00	247.029,00	247.029,00	2.156,16	41,12
1008	03/07030310	PROTEÇÃO PATRIMONIO FLORISTAL	EMPRESARIAL	2002	2002	2002	2002/01/02	2004/12/31	247.029,00			247.029,00	247.029,00	247.029,00	2.156,16	41,12
1009	03/07030310	Proteção do patrimônio florestal	EMPRESARIAL	2002	2002	2002	2002/01/02	2004/12/31	247.029,00			247.029,00	247.029,00	247.029,00	2.156,16	41,12
1010	03/07030310	REABILITACAO E EQUIPAMENTO	EMPRESARIAL	2002	2002	2002	2002/01/02	2004/12/31	64.000,00			64.000,00	64.000,00	64.000,00	41.754,72	35,43
	03/07030310	Mobilizar e equipamento	EMPRESARIAL	2002	2002	2002	2002/01/02	2004/12/31	64.000,00			64.000,00	64.000,00	64.000,00	41.754,72	35,43
	03/07030310	SISTEMAS E PROJETOS	EMPRESARIAL	2002	2002	2002	2002/01/02	2004/12/31	80.000,00			80.000,00	80.000,00	80.000,00	48.708,73	51,14
	03/07030310	Metodos e projetos	EMPRESARIAL	2002	2002	2002	2002/01/02	2004/12/31	80.000,00			80.000,00	80.000,00	80.000,00	48.708,73	51,14
	03/07030310	ACQUISICAO DE TERRENO	EMPRESARIAL	2002	2002	2002	2002/01/02	2004/12/31	120.000,00			120.000,00	120.000,00	120.000,00	134.425,06	72,77
	03/07030310	ACQUISICAO DE TERRENO	EMPRESARIAL	2002	2002	2002	2002/01/02	2004/12/31	120.000,00			120.000,00	120.000,00	120.000,00	134.425,06	72,77
	03/07030310	EDUCACAO AMBIENTAL	EMPRESARIAL	2002	2002	2002	2002/01/02	2004/12/31	68.000,00			68.000,00	68.000,00	68.000,00	67.240,89	98,88
	03/07030310	Educação - educação ambiental	EMPRESARIAL	2002	2002	2002	2002/01/02	2004/12/31	68.000,00			68.000,00	68.000,00	68.000,00	67.240,89	98,88
	03/07030310	Frases de bandeira azul	EMPRESARIAL	2002	2002	2002	2002/01/02	2004/12/31	68.000,00			68.000,00	68.000,00	68.000,00	67.240,89	98,88
	03/07030310	Mantenção de espaços verdes	EMPRESARIAL	2002	2002	2002	2002/01/02	2004/12/31	747.675,00			747.675,00	747.675,00	747.675,00	398.108,42	19,55
1101	03/07040399	SERVICIOS MUNICIPALES	EMPRESARIAL	2002	2002	2002	2002/01/02	2004/12/31	212.589,00			212.589,00	212.589,00	212.589,00	85.271,54	15,37
	03/07040399	Construção e ampliação	EMPRESARIAL	2002	2002	2002	2002/01/02	2004/12/31	212.589,00			212.589,00	212.589,00	212.589,00	85.271,54	15,37
	03/07040399	Manutenção e beneficiação	EMPRESARIAL	2002	2002	2002	2002/01/02	2004/12/31	299.588,00			299.588,00	299.588,00	299.588,00	38.895,28	61,61
	03/07040399	Manutenção e beneficiação	EMPRESARIAL	2002	2002	2002	2002/01/02	2004/12/31	299.588,00			299.588,00	299.588,00	299.588,00	38.895,28	61,61
	03/07040399	Equipamento básico	EMPRESARIAL	2002	2002	2002	2002/01/02	2004/12/31	33.300,00			33.300,00	33.300,00	33.300,00	302.437,89	14,70
	03/07040399	Equipamento básico	EMPRESARIAL	2002	2002	2002	2002/01/02	2004/12/31	33.300,00			33.300,00	33.300,00	33.300,00	302.437,89	14,70
1102	03/07040399	SERVICIOS MUNICIPALES	EMPRESARIAL	2002	2002	2002	2002/01/02	2004/12/31	40.000,00			40.000,00	40.000,00	40.000,00	8.456,31	43,34
	03/07040399	Manutenção e beneficiação	EMPRESARIAL	2002	2002	2002	2002/01/02	2004/12/31	40.000,00			40.000,00	40.000,00	40.000,00	8.456,31	43,34
	03/07040399	Manutenção e beneficiação	EMPRESARIAL	2002	2002	2002	2002/01/02	2004/12/31	37.000,00			37.000,00	37.000,00	37.000,00	48.679,16	11,02
	03/07040399	Manutenção e beneficiação	EMPRESARIAL	2002	2002	2002	2002/01/02	2004/12/31	12.000,00			12.000,00	12.000,00	12.000,00	6.509,78	34,31

Handwritten signature and initials

OBJETIVO	CÓDIGO NA CLASSIFIC. ECONÔMICA	CÓDIGO/FUNDO/ITEM/ANEXO DO PROJ. MOÇÃO	DESCRIÇÃO	FONTE DE REALIZAÇÃO	TIPO DE FUNDAMENTO			MONTANTE PREVISTO			MONTANTE REALIZADO			TOTAL	V. LIQ. (S. 98)
					AC	AD	FC	300	AMOR. DEPRECIAT.	TOTAL	300	DEPRECIAT.	TOTAL		
		02	Equipamento administrativo	OUTRA	2006/01/02/2007/12/31	2006/01/02/2007/12/31	50.000,00	95.000,00	71.773.672,35	149.000,00	31.027.513,16	13.167.539,00	26.972,49	19,94	55,74
		02					1.000,00				1.000,00				
		02					1.000,00				1.000,00				
		02					30.000,00				30.000,00				
		02					3.000,00				3.000,00				
		02					10.000,00				10.000,00				
		02					5.000,00				5.000,00				
		02					8.000,00				8.000,00				
		02					17.000,00				17.000,00				
		02					5.000,00				5.000,00				
		02					147.000,00				147.000,00				
		02					81.000,00				81.000,00				
		02					35.500,00				35.500,00				
		02					859.373,00				859.373,00				
		05					30.000,00				30.000,00				
		02					17.000,00				17.000,00				
		02					5.000,00				5.000,00				
		02					147.000,00				147.000,00				
		02					81.000,00				81.000,00				
		02					35.500,00				35.500,00				
		02					859.373,00				859.373,00				
		05					30.000,00				30.000,00				
		02					17.000,00				17.000,00				
		02					5.000,00				5.000,00				
		02					147.000,00				147.000,00				
		02					81.000,00				81.000,00				
		02					35.500,00				35.500,00				
		02					859.373,00				859.373,00				
		05					30.000,00				30.000,00				
		02					17.000,00				17.000,00				
		02					5.000,00				5.000,00				
		02					147.000,00				147.000,00				
		02					81.000,00				81.000,00				
		02					35.500,00				35.500,00				
		02					859.373,00				859.373,00				
		05					30.000,00				30.000,00				
		02					17.000,00				17.000,00				
		02					5.000,00				5.000,00				
		02					147.000,00				147.000,00				
		02					81.000,00				81.000,00				
		02					35.500,00				35.500,00				
		02					859.373,00				859.373,00				
		05					30.000,00				30.000,00				
		02					17.000,00				17.000,00				
		02					5.000,00				5.000,00				
		02					147.000,00				147.000,00				
		02					81.000,00				81.000,00				
		02					35.500,00				35.500,00				
		02					859.373,00				859.373,00				
		05					30.000,00				30.000,00				
		02					17.000,00				17.000,00				
		02					5.000,00				5.000,00				
		02					147.000,00				147.000,00				
		02					81.000,00				81.000,00				
		02					35.500,00				35.500,00				
		02					859.373,00				859.373,00				
		05					30.000,00				30.000,00				
		02					17.000,00				17.000,00				
		02					5.000,00				5.000,00				
		02					147.000,00				147.000,00				
		02					81.000,00				81.000,00				
		02					35.500,00				35.500,00				
		02					859.373,00				859.373,00				
		05					30.000,00				30.000,00				
		02					17.000,00				17.000,00				
		02					5.000,00				5.000,00				
		02					147.000,00				147.000,00				
		02					81.000,00				81.000,00				
		02					35.500,00				35.500,00				
		02					859.373,00				859.373,00				
		05					30.000,00				30.000,00				
		02					17.000,00				17.000,00				
		02					5.000,00				5.000,00				
		02					147.000,00				147.000,00				
		02					81.000,00				81.000,00				
		02					35.500,00				35.500,00				
		02					859.373,00				859.373,00				
		05					30.000,00				30.000,00				
		02					17.000,00				17.000,00				
		02					5.000,00				5.000,00				
		02					147.000,00				147.000,00				
		02					81.000,00				81.000,00				
		02					35.500,00				35.500,00				
		02					859.373,00				859.373,00				
		05					30.000,00				30.000,00				
		02					17.000,00				17.000,00				
		02					5.000,00				5.000,00				
		02					147.000,00				147.000,00				
		02					81.000,00				81.000,00				
		02					35.500,00				35.500,00				
		02					859.373,00				859.373,00				
		05					30.000,00				30.000,00				
		02					17.000,00				17.000,00				
		02					5.000,00				5.000,00				
		02					147.000,00				147.000,00				
		02					81.000,00				81.000,00				
		02					35.500,00				35.500,00				
		02					859.373,00				859.373,00				
		05					30.000,00				30.000,00				
		02					17.000,00				17.000,00				
		02					5.000,00				5.000,00				
		02					147.000,00				147.000,00				
		02					81.000,00				81.000,00				
		02					35.500,00				35.500,00				
		02					859.373,00				859.373,00				
		05					30.000,00				30.000,00				
		02					17.000,00				17.000,00				
		02					5.000,00				5.000,00				

OBJETIVO	CÓDIGO DA CLASSIFIC. BUDGETÁRIA	CÓDIGO/ANO/TIPO/NÚMERO DO PROJ. AÇÃO	DESCRIÇÃO	FORMA DE REALIZAÇÃO	PORES DE FINANCIAMENTO			DATAS		MONTANTE PREVISTO			MONTANTE EXECUTADO			RSC. FÍSICO (CENSA. V. (R))	RSC. FINANC. (CENSA. V. (R))
					AC	MA	PC	INÍCIO	FIM	ANO	ANOS ANTERIORES	TOTAL	ANO	ANOS ANTERIORES	TOTAL		
								4	92AUSUBDZTAH								
	01/09010101	2003/A 3	Empresas Municipais								10.790.345,93	46.084.847,00	76.875.432,39	16.024.302,49	112.319,48	99,87	99,87
	01/09050108	2003/A 11	Outras transferências de capital								112.500,00				112.500,00	99,87	
	01/04950105	2003/A 12	Outras transferências Correntes								308.500,00				308.500,00	99,87	
19			ACTIVOS FINANCIÁRIOS								5.000,00				5.000,00	99,87	
1901			PARTICIPAÇÕES DE CAPITAL NAS SOCIEDADES								1.514.264,21				1.514.264,21	99,87	
	01/090802	2002/A 24	Pólis								1.514.264,21				1.514.264,21	99,87	
	01/090802	2002/A 29	Resulisa								1.511.164,21				1.511.164,21	99,87	
	01/090802	2002/A 30	Ducras								3.100,00				3.100,00	99,87	
	01/090802	2002/A 47	Empresas águas do Mafico													99,87	
			TOTAL GERAL								31.529.230,20	46.084.847,00	76.875.432,39	16.024.302,49	37.696.792,47	60,54	60,54

Anexações

a) Execução Financeira Anual = (Executado no Ano * 100) / Previsto do Ano

b) Execução Financeira Global = (Total Executado * 100) / (Realizado em Anos Anteriores + Total Previsto)

Em de _____ de _____ de _____
 O PRESIDENTE DO ORÇÃO EXECUTIVO



Em de _____ de _____ de _____
 O ORÇÃO EXECUTIVO

Handwritten notes and signatures:
 19
 1901
 1901

OBJETIVO	CÓDIGO DA CLASSIFIC. ECONÔMICA	VOLUME/ANO/TÍTULO/NÚMERO DO PROJ. AÇÃO	DESCRIÇÃO	FORMA DE REALIZAÇÃO	FONTE DE FINANCIAMENTO			DADOS			CONTÁBILIDADE PREVISTA			CONTÁBILIDADE REALIZADA			TOTAL	ANEXO ANTERIORES	RMO	TOTAL	ANEXO ANTERIORES	RMO	TOTAL	ANEXO ANTERIORES	RMO	TOTAL					
					AC	NA	FC	INÍCIO	FIM	ANO	ANO SECURITES	TOTAL	ANO	ANO SECURITES	TOTAL	ANO											ANO SECURITES	TOTAL			
					%	%	%	1 (1)	2 (2)	3 (3)	4 (4)	5 (5)	6 (6)	7 (7)	8 (8)	9 (9)											10 (10)	11 (11)	12 (12)	13 (13)	14 (14)
01	0101	65	2007 1 3	EDUCAÇÃO PRE ASSOCIADE	EMPRESARIAL	25.0	75.0	2004/01/02	2004/12/31	1.789.362,38	4.458.000,00	5.237.362,38	108.816,90	760.816,90	42.31	22.31	133.255,37	1.895.000,00	2.302.462,38	133.255,37	1.895.000,00	14.662,38	14.662,38	100,00	100,00	40.088,31	40.088,31	91,55	91,55		
		66	2007 1 94	Jardim Infância Nereides	EMPRESARIAL	70.0	30.0	2004/01/02	2004/12/31	407.462,38	1.895.000,00	2.302.462,38	133.255,37	133.255,37	32,70	5,31	133.255,37	1.895.000,00	2.302.462,38	133.255,37	1.895.000,00	14.662,38	14.662,38	100,00	100,00	40.088,31	40.088,31	91,55	91,55		
		67	2007 1 95	Jardim Infância Carátios	EMPRESARIAL	70.0	30.0	2004/01/02	2004/12/31	407.462,38	1.895.000,00	2.302.462,38	133.255,37	133.255,37	32,70	5,31	133.255,37	1.895.000,00	2.302.462,38	133.255,37	1.895.000,00	14.662,38	14.662,38	100,00	100,00	40.088,31	40.088,31	91,55	91,55		
		68	2007 1 96	Jardim Infância Lameiras	EMPRESARIAL	70.0	30.0	2004/01/02	2004/12/31	407.462,38	1.895.000,00	2.302.462,38	133.255,37	133.255,37	32,70	5,31	133.255,37	1.895.000,00	2.302.462,38	133.255,37	1.895.000,00	14.662,38	14.662,38	100,00	100,00	40.088,31	40.088,31	91,55	91,55		
		69	2007 1 97	Jardim Infância Madala	EMPRESARIAL	70.0	30.0	2004/01/02	2004/12/31	407.462,38	1.895.000,00	2.302.462,38	133.255,37	133.255,37	32,70	5,31	133.255,37	1.895.000,00	2.302.462,38	133.255,37	1.895.000,00	14.662,38	14.662,38	100,00	100,00	40.088,31	40.088,31	91,55	91,55		
		70	2007 1 98	Jardim Infância Subportela	EMPRESARIAL	70.0	30.0	2004/01/02	2004/12/31	407.462,38	1.895.000,00	2.302.462,38	133.255,37	133.255,37	32,70	5,31	133.255,37	1.895.000,00	2.302.462,38	133.255,37	1.895.000,00	14.662,38	14.662,38	100,00	100,00	40.088,31	40.088,31	91,55	91,55		
		71	2007 1 99	Obras construções e melhorias	OUTRA	100.0	0.0	2006/01/02	2007/12/31	131.500,00	300.000,00	431.500,00	300.000,00	431.500,00	131,50	30,00	431.500,00	300.000,00	431.500,00	431.500,00	300.000,00	431.500,00	131,50	30,00	431.500,00	300.000,00	431.500,00	431.500,00	131,50	30,00	
		72	2007 1 20	Equipamento e melhorias	OUTRA	100.0	0.0	2006/01/02	2007/12/31	42.500,00	225.000,00	267.500,00	225.000,00	267.500,00	42,50	225,00	267.500,00	225.000,00	267.500,00	267.500,00	225.000,00	267.500,00	42,50	225,00	267.500,00	225.000,00	267.500,00	267.500,00	42,50	225,00	
		73	2007 1 4	Aquisição terreno	OUTRA	100.0	0.0	2004/01/02	2005/12/31	5.000,00	270.000,00	275.000,00	270.000,00	275.000,00	5,00	270,00	275.000,00	270.000,00	275.000,00	275.000,00	270.000,00	275.000,00	5,00	270,00	275.000,00	270.000,00	275.000,00	275.000,00	5,00	270,00	
		74	2007 1 22	Jardim Infância Mães	EMPRESARIAL	100.0	0.0	2004/01/02	2007/12/31	1.295.500,00	1.925.000,00	3.220.500,00	1.925.000,00	3.220.500,00	129,50	1.925,00	3.220.500,00	1.925.000,00	3.220.500,00	3.220.500,00	1.925.000,00	3.220.500,00	129,50	1.925,00	3.220.500,00	1.925.000,00	3.220.500,00	3.220.500,00	129,50	1.925,00	
		75	2007 1 1	Beneficiário de espaços públicos desportivos	EMPRESARIAL	100.0	0.0	2004/01/02	2004/12/31	1.295.500,00	1.925.000,00	3.220.500,00	1.925.000,00	3.220.500,00	129,50	1.925,00	3.220.500,00	1.925.000,00	3.220.500,00	3.220.500,00	1.925.000,00	3.220.500,00	129,50	1.925,00	3.220.500,00	1.925.000,00	3.220.500,00	3.220.500,00	129,50	1.925,00	
		76	2007 1 16	ENSINO BASICO	EMPRESARIAL	100.0	0.0	2004/01/02	2004/12/31	1.295.500,00	1.925.000,00	3.220.500,00	1.925.000,00	3.220.500,00	129,50	1.925,00	3.220.500,00	1.925.000,00	3.220.500,00	3.220.500,00	1.925.000,00	3.220.500,00	129,50	1.925,00	3.220.500,00	1.925.000,00	3.220.500,00	3.220.500,00	129,50	1.925,00	
		77	2007 1 17	Centro escolar Lameiras	EMPRESARIAL	100.0	0.0	2004/01/02	2004/12/31	1.295.500,00	1.925.000,00	3.220.500,00	1.925.000,00	3.220.500,00	129,50	1.925,00	3.220.500,00	1.925.000,00	3.220.500,00	3.220.500,00	1.925.000,00	3.220.500,00	129,50	1.925,00	3.220.500,00	1.925.000,00	3.220.500,00	3.220.500,00	129,50	1.925,00	
		78	2007 1 18	Escola Abelheira - SBI	EMPRESARIAL	100.0	0.0	2004/01/02	2004/12/31	1.295.500,00	1.925.000,00	3.220.500,00	1.925.000,00	3.220.500,00	129,50	1.925,00	3.220.500,00	1.925.000,00	3.220.500,00	3.220.500,00	1.925.000,00	3.220.500,00	129,50	1.925,00	3.220.500,00	1.925.000,00	3.220.500,00	3.220.500,00	129,50	1.925,00	
		79	2007 1 96	Centro escolar Arrozeiras	EMPRESARIAL	70.0	30.0	2004/01/02	2004/12/31	465.000,00	630.000,00	1.095.000,00	630.000,00	1.095.000,00	46,50	630,00	1.095.000,00	630.000,00	1.095.000,00	1.095.000,00	630.000,00	1.095.000,00	46,50	630,00	1.095.000,00	630.000,00	1.095.000,00	1.095.000,00	46,50	630,00	
		80	2007 1 98	Obras construções e melhorias	EMPRESARIAL	100.0	0.0	2004/01/02	2007/12/31	309.000,00	600.000,00	909.000,00	600.000,00	909.000,00	30,90	600,00	909.000,00	600.000,00	909.000,00	909.000,00	600.000,00	909.000,00	30,90	600,00	909.000,00	600.000,00	909.000,00	909.000,00	30,90	600,00	
81	2007 1 99	Equipamento e melhorias	OUTRA	100.0	0.0	2004/01/02	2007/12/31	341.500,00	300.000,00	641.500,00	300.000,00	641.500,00	34,15	300,00	641.500,00	300.000,00	641.500,00	641.500,00	300.000,00	641.500,00	34,15	300,00	641.500,00	300.000,00	641.500,00	641.500,00	34,15	300,00			
82	2007 1 20	Aquisição de terreno	OUTRA	100.0	0.0	2004/01/02	2007/12/31	292.000,00	225.000,00	517.000,00	225.000,00	517.000,00	29,20	225,00	517.000,00	225.000,00	517.000,00	517.000,00	225.000,00	517.000,00	29,20	225,00	517.000,00	225.000,00	517.000,00	517.000,00	29,20	225,00			
83	2007 1 3	Centro Escolar de Portuário	EMPRESARIAL	100.0	0.0	2004/01/02	2004/12/31	10.000,00	10.000,00	20.000,00	10.000,00	20.000,00	1,00	10,00	20.000,00	10.000,00	20.000,00	20.000,00	10.000,00	20.000,00	1,00	10,00	20.000,00	10.000,00	20.000,00	20.000,00	1,00	10,00			
84	2007 1 4	Rendação Escola Kiffe	EMPRESARIAL	100.0	0.0	2004/01/02	2004/12/31	10.000,00	10.000,00	20.000,00	10.000,00	20.000,00	1,00	10,00	20.000,00	10.000,00	20.000,00	20.000,00	10.000,00	20.000,00	1,00	10,00	20.000,00	10.000,00	20.000,00	20.000,00	1,00	10,00			
85	2007 1 5	Cantina da Escola do Carmo	EMPRESARIAL	100.0	0.0	2004/01/02	2004/12/31	10.000,00	10.000,00	20.000,00	10.000,00	20.000,00	1,00	10,00	20.000,00	10.000,00	20.000,00	20.000,00	10.000,00	20.000,00	1,00	10,00	20.000,00	10.000,00	20.000,00	20.000,00	1,00	10,00			
86	2007 1 2	Escola Alvarães - Agr'ria	EMPRESARIAL	100.0	0.0	2004/01/02	2004/12/31	10.000,00	10.000,00	20.000,00	10.000,00	20.000,00	1,00	10,00	20.000,00	10.000,00	20.000,00	20.000,00	10.000,00	20.000,00	1,00	10,00	20.000,00	10.000,00	20.000,00	20.000,00	1,00	10,00			
87	2007 1 3	Escola Charé - Igreja	EMPRESARIAL	100.0	0.0	2004/01/02	2004/12/31	10.000,00	10.000,00	20.000,00	10.000,00	20.000,00	1,00	10,00	20.000,00	10.000,00	20.000,00	20.000,00	10.000,00	20.000,00	1,00	10,00	20.000,00	10.000,00	20.000,00	20.000,00	1,00	10,00			
88	2007 1 4	Substituição de coberturas dos edifícios P3	EMPRESARIAL	100.0	0.0	2004/01/02	2004/12/31	10.000,00	10.000,00	20.000,00	10.000,00	20.000,00	1,00	10,00	20.000,00	10.000,00	20.000,00	20.000,00	10.000,00	20.000,00	1,00	10,00	20.000,00	10.000,00	20.000,00	20.000,00	1,00	10,00			
89	2007 1 5	Escola Mães	EMPRESARIAL	100.0	0.0	2004/01/02	2005/12/31	10.000,00	10.000,00	20.000,00	10.000,00	20.000,00	1,00	10,00	20.000,00	10.000,00	20.000,00	20.000,00	10.000,00	20.000,00	1,00	10,00	20.000,00	10.000,00	20.000,00	20.000,00	1,00	10,00			
02	0204	01	2007 1 5	ESTUDOS E PROJETOS	OUTRA	100.0	0.0	2004/01/02	2007/12/31	87.000,00	255.000,00	342.000,00	255.000,00	342.000,00	25,50	255,00	342.000,00	255.000,00	342.000,00	342.000,00	255.000,00	342.000,00	342.000,00	255.000,00	342.000,00	342.000,00	255.000,00	342.000,00	342.000,00	255.000,00	342.000,00
		02	2007 1 21	Estudos e projetos	OUTRA	100.0	0.0	2004/01/02	2007/12/31	87.000,00	255.000,00	342.000,00	255.000,00	342.000,00	25,50	255,00	342.000,00	255.000,00	342.000,00	342.000,00	255.000,00	342.000,00	342.000,00	255.000,00	342.000,00	342.000,00	255.000,00	342.000,00	342.000,00	255.000,00	342.000,00
		03	2007 1 6	REQUALIFICAÇÃO EDUCACIONAL	EMPRESARIAL	100.0	0.0	2004/01/02	2007/12/31	82.000,00	150.000,00	232.000,00	150.000,00	232.000,00	8,20	150,00	232.000,00	150.000,00	232.000,00	232.000,00	150.000,00	232.000,00	232.000,00	150.000,00	232.000,00	232.000,00	150.000,00	232.000,00	232.000,00	150.000,00	232.000,00
		04	2007 1 7	Programa segurança edifícios	EMPRESARIAL	100.0	0.0	2004/01/02	2007/12/31																						

OBJETIVO	CÓDIGO DA CLASSIFIC. ECONÔMICA	CÓDIGO DO PROJETO/ANEXO DO PPD/ AÇÃO	DESCRIÇÃO	FORMA DE REALIZAÇÃO	PÚBLICO DE FINANCIAMENTO		INÍCIO		MONTANTE EXECUTADO		MONTANTE EXECUTADO		TOTAL	ANO	RHS MATEMÁTICO	TOTAL	RHS MATEMÁTICO	TOTAL			
					NC	AC	PC	INÍCIO	PTM	NO	NO	NO							NO	NO	NO
05 0501 050101	04/0701049905 04/0701049906	16	2002 I 9	Construção de Equipamentos Públicos	EMPRESARIAL	50.0	70.0	2003/01/02	2005/12/31	4.578.052,11	11.285.547,00	17.822.124,11	2.143.704,10	2.143.704,10							
		21	2002 I 10	Qualificação de Infra-estruturas Fluviais HABITAÇÃO E URBANIZAÇÃO	EMPRESARIAL	50.0	70.0	2003/01/02	2005/12/31	2.892.232,74	750.000,00	3.642.232,74	3.106.499,81	3.106.499,81							
		06	2002 I 37	PARQUE HABITACIONAL	EMPRESARIAL	100.0	100.0	2004/01/02	2006/12/31	412.000,00	2.135.000,00	2.547.000,00	67.589,01	67.589,01							
		09	2002 I 40	Habituação Social Afife	EMPRESARIAL	100.0	100.0	2004/01/02	2005/12/31	388.500,00	60.000,00	448.500,00	33.875,44	33.875,44							
		10	2002 I 41	Habituação Social Meiva	EMPRESARIAL	100.0	100.0	2004/01/02	2005/12/31	240.500,00	200.000,00	440.500,00	6.217,82	6.217,82							
		11	2002 I 42	Outras construções e melhorias	EMPRESARIAL	100.0	100.0	2004/01/02	2005/12/31	375.000,00	150.000,00	525.000,00	25.096,73	25.096,73							
		12	2002 I 42	Qualificação e arranjos urbanísticos	EMPRESARIAL	100.0	100.0	2004/01/02	2007/12/31	15.000,00	45.000,00	60.000,00	6.656,86	6.656,86							
		13	2002 I 56	Reabilitação de edifícios degradados	EMPRESARIAL	100.0	100.0	2004/01/02	2007/12/31	356.000,00	180.000,00	536.000,00	149.532,27	149.532,27							
		14	2002 I 58	Estudos e projetos	OUTRA	100.0	100.0	2004/01/02	2005/12/31	65.000,00	10.000,00	75.000,00	65.000,00	65.000,00							
		15	2002 I 60	Aquisição de terrenos	OUTRA	100.0	100.0	2004/01/02	2006/12/31	10.000,00	10.000,00	20.000,00	6.127,94	6.127,94							
		16	2004 I 7	PRAMB/OTM/Centro Histórico	EMPRESARIAL	100.0	100.0	2004/01/02	2007/12/31	281.000,00	281.000,00	562.000,00	158.404,11	158.404,11							
		0504 050402	03/07030308 03/07030309 03/07030310 03/07030308 03/07030308 03/07030308 03/07030308 03/07030308 03/07030308 03/07030308 03/07030308 03/07030308 03/07030308 03/07030308 03/07030308	01	2002 I 63	URBANIZAÇÃO	EMPRESARIAL	50.0	50.0	2003/01/02	2004/12/31	2.894.292,74	3.987.000,00	6.881.292,74	509.378,53	509.378,53					
				06	2002 I 64	PLANEJAMENTO URBANÍSTICO	OUTRA	100.0	100.0	2004/01/02	2004/12/31	348.000,00	437.900,00	785.900,00	7.719,98	7.719,98					
				07	2002 I 64	Plano Diretor Municipal - PM	OUTRA	100.0	100.0	2004/01/02	2005/12/31	65.000,00	10.000,00	75.000,00	65.000,00	65.000,00					
				08	2002 I 64	Plano Municipal de Ambiente - Agenda XXI	OUTRA	100.0	100.0	2004/01/02	2005/12/31	10.000,00	10.000,00	20.000,00	6.127,94	6.127,94					
				09	2002 I 65	Plano de desenvolvimento turístico	OUTRA	100.0	100.0	2003/01/02	2005/12/31	10.000,00	10.000,00	20.000,00	6.127,94	6.127,94					
10	2002 I 72			Plano de desenvolvimento deprecitivo	OUTRA	100.0	100.0	2003/01/02	2005/12/31	281.000,00	281.000,00	562.000,00	158.404,11	158.404,11							
11	2002 I 73			Estudos e projetos	OUTRA	100.0	100.0	2003/01/02	2004/12/31	181.000,00	181.000,00	362.000,00	100.000,00	100.000,00							
12	2004 I 8			Lotamentos	OUTRA	100.0	100.0	2004/01/02	2004/12/31	50.000,00	50.000,00	100.000,00	50.000,00	50.000,00							
13	2004 I 9			Plano de portador Barque	OUTRA	100.0	100.0	2004/01/02	2004/12/31	50.000,00	50.000,00	100.000,00	50.000,00	50.000,00							
14	2004 I 10			Plano de urbanização Barroneias	OUTRA	100.0	100.0	2004/01/02	2005/12/31	50.000,00	50.000,00	100.000,00	50.000,00	50.000,00							
15	2004 I 11			Plano de urbanização Leãozinho	OUTRA	100.0	100.0	2004/01/02	2005/12/31	50.000,00	50.000,00	100.000,00	50.000,00	50.000,00							
16	2004 I 29			Carta educativa intermunicipal	OUTRA	100.0	100.0	2004/01/02	2004/12/31	2.894.292,74	3.987.000,00	6.881.292,74	509.378,53	509.378,53							
050404 050405	03/07030308 03/07030308 03/07030308 03/07030308 03/07030308 03/07030308 03/07030308 03/07030308 03/07030308 03/07030308 03/07030308 03/07030308 03/07030308 03/07030308 03/07030308			01	2002 I 78	PROGRAMA URBANISMO COMERCIAL (UBICOM)	EMPRESARIAL	50.0	50.0	2003/01/02	2004/12/31	348.000,00	437.900,00	785.900,00	7.719,98	7.719,98					
				03	2002 I 86	Largo João Tomaz da Costa	EMPRESARIAL	50.0	50.0	2003/01/02	2005/12/31	311.000,00	300.000,00	611.000,00	631.662,06	631.662,06					
				04	2002 I 87	Rua General Leis do Rego e Rua Nova Santana	EMPRESARIAL	50.0	50.0	2003/01/02	2004/12/31	15.000,00	137.900,00	152.900,00	1.714,98	1.714,98					
				01	2002 I 92	ARRUAMENTOS URBANOS	EMPRESARIAL	100.0	100.0	2003/01/02	2004/12/31	279.000,00	2.800.000,00	3.079.000,00	126.202,11	126.202,11					
		02	2002 I 103	Acesso ao estádio municipal Manuel Machado	EMPRESARIAL	100.0	100.0	2003/01/02	2004/12/31	1.000.000,00	1.000.000,00	2.000.000,00	126.202,11	126.202,11							
		03	2002 I 76	Avenida Capão Gaspar do Castro	EMPRESARIAL	100.0	100.0	2003/01/02	2005/12/31	279.000,00	600.000,00	879.000,00	126.202,11	126.202,11							
		04	2004 I 13	Ontre arruamentos	EMPRESARIAL	100.0	100.0	2004/01/02	2005/12/31	279.000,00	200.000,00	479.000,00	126.202,11	126.202,11							
		01	2002 I 107	QUALIFICAÇÃO DE ESPAÇOS PÚBLICOS	EMPRESARIAL	100.0	100.0	2003/01/02	2005/12/31	675.742,14	200.000,00	875.742,14	282.080,56	282.080,56							
		02	2002 I 109	Parque de Lizes	EMPRESARIAL	100.0	100.0	2003/01/02	2004/12/31	675.742,14	675.742,14	1.351.484,28	282.080,56	282.080,56							
		01	2002 I 93	PARQUE S JARDINS	EMPRESARIAL	100.0	100.0	2003/01/02	2005/12/31	108.500,00	450.000,00	558.500,00	28.167,38	28.167,38							
		02	2002 I 93	Parques e jardins	EMPRESARIAL	100.0	100.0	2003/01/02	2005/12/31	102.500,00	300.000,00	402.500,00	25.767,38	25.767,38							
		01	2002 I 93	Jardins urbanos	EMPRESARIAL	100.0	100.0	2004/01/02	2007/12/31	8.000,00	150.000,00	158.000,00	1.400,00	1.400,00							
		02	2004 I 12	Jardins urbanos	EMPRESARIAL	100.0	100.0	2004/01/02	2007/12/31	8.000,00	150.000,00	158.000,00	1.400,00	1.400,00							
		02	2004 I 12	Jardins urbanos	EMPRESARIAL	100.0	100.0	2004/01/02	2007/12/31	8.000,00	150.000,00	158.000,00	1.400,00	1.400,00							
		02	2004 I 22	Jardins urbanos	EMPRESARIAL	100.0	100.0	2004/01/02	2007/12/31	8.000,00	150.000,00	158.000,00	1.400,00	1.400,00							
		02	2004 I 22	Jardins urbanos	EMPRESARIAL	100.0	100.0	2004/01/02	2007/12/31	8.000,00	150.000,00	158.000,00	1.400,00	1.400,00							

[Handwritten signature and initials]

OBJETIVO	CÓDIGO DA CLASSIFIC. ECONÔMICA	CÓDIGO/ANO/TÍTULO/NUMERO DO PROJ. AÇÃO	DESCRIÇÃO	FORMA DE REALIZAÇÃO	FONTE DE FINANCIAMENTO		DATA		MONTANTE PREVISTO			MONTANTE REALIZADO			ALIC. FUND. FEVRA C/RELA. ANUAL C/RELA. ANUAL C/RELA. ANUAL	
					IC	SA	PC	INICIO	FTM	ANO	MOS	SUBSISTENTES	TOTAL	ANOS		RECURSOS
090208	03/07010408	2002 I 155	Qualificação do sistema de transportes públicos	EMPREITADA	100.0			14.10.2002	14.10.2002	31.000,00	30.000,00	43.000,00	31.000,00	30.000,00	43.000,00	75.29
		2004 I 27	Panicular de Sta Justa	EMPREITADA	30.0	70.0		2004/01/02	2004/12/31	1.777.356,00	1.688.000,00	1.600.000,00	1.777.356,00	1.688.000,00	1.600.000,00	75.29
090209	03/07010406	2002 I 156	Interface de transportes - Central de Caxias	EMPREITADA	10.0			2002/10/01	2004/11/31	705.300,00	1.000.000,00	1.205.300,00	705.300,00	1.000.000,00	1.205.300,00	83.24
		2003 I 90	Parques de estacionamento	EMPREITADA	100.0			2003/01/02	2004/12/31	5.232.518,51	11.578.000,00	16.770.424,55	5.232.518,51	11.578.000,00	16.770.424,55	83.24
1001	03/07010406	2002 I 110	SISTEMA DE ABASTECIMENTO DE AGUA	EMPREITADA	35.0	65.0		2003/01/02	2005/12/31	430.000,00	390.000,00	300.000,00	430.000,00	390.000,00	300.000,00	24.06
		2002 I 55	Remodulação de rede água zona alta de cidade	EMPREITADA	35.0	65.0		2003/01/02	2004/12/31	1.908.707,25	2.400.000,00	3.408.707,25	1.908.707,25	2.400.000,00	3.408.707,25	24.06
1002	03/07010406	2002 I 112	Rede de abastecimento de águas, reservatórios e adutoras - Areosa, Mendel, Parque e Barro Preto	EMPREITADA	30.0	70.0		2003/01/02	2005/12/31	1.908.707,25	2.400.000,00	3.408.707,25	1.908.707,25	2.400.000,00	3.408.707,25	24.06
		2004 I 116	Reservatório Estelina e Ladeiras	EMPREITADA	100.0			2004/01/02	2004/12/31	300.000,00	300.000,00	300.000,00	300.000,00	300.000,00	300.000,00	24.06
1002	03/07010406	2004 I 117	Requalificação sistemas abastecimento frequentes de montanha	EMPREITADA	35.0	65.0		2004/01/02	2007/12/31	2.273.899,25	5.685.000,00	7.925.899,25	2.273.899,25	5.685.000,00	7.925.899,25	24.06
		2002 I 177	SISTEMA DE AGUAS RESIDUAIS E PUVIAIS	EMPREITADA	100.0			2003/01/02	2004/12/31	109.000,00	109.000,00	109.000,00	109.000,00	109.000,00	109.000,00	24.06
1005	03/07030310	2002 I 179	Remodulação infra-estruturas Mosarrefes	EMPREITADA	100.0			2003/01/02	2004/12/31	244.200,00	1.850.000,00	3.334.200,00	244.200,00	1.850.000,00	3.334.200,00	24.06
		2002 I 54	Rede de águas residuais e pluviais bacias ETAR's	EMPREITADA	100.0			2003/01/02	2007/12/31	292.500,00	450.000,00	741.500,00	292.500,00	450.000,00	741.500,00	24.06
1006	03/07030310	2003 I 17	Rede de águas residuais e pluviais da área Urban	EMPREITADA	35.0	65.0		2004/01/02	2007/12/31	860.140,25	985.000,00	1.493.140,25	860.140,25	985.000,00	1.493.140,25	24.06
		2004 I 14	Sistema saneamento ETAR Barronelas	EMPREITADA	100.0			2004/01/02	2007/12/31	358.000,00	358.000,00	358.000,00	358.000,00	358.000,00	358.000,00	24.06
1004	03/07010339	2002 I 135	Área comêta elevatória, redes distribuição e drenagem / Perre rede drenagem	EMPREITADA	100.0			2004/01/02	2005/12/31	15.000,00	15.000,00	15.000,00	15.000,00	15.000,00	15.000,00	24.06
		2002 I 137	SANIT. E HIGIENE PÚBLICA	EMPREITADA	100.0			2004/01/02	2007/12/31	349.000,00	349.000,00	349.000,00	349.000,00	349.000,00	349.000,00	24.06
1005	03/07030310	2002 I 108	Qualificação da OLA CURVIA	EMPREITADA	30.0	70.0		2003/01/02	2004/12/31	285.000,00	285.000,00	285.000,00	285.000,00	285.000,00	285.000,00	24.06
		2002 I 166	Margem Norte da Foz do Lima	EMPREITADA	70.0	30.0		2003/01/02	2004/12/31	64.000,00	240.000,00	240.000,00	64.000,00	240.000,00	240.000,00	24.06
1006	03/07030310	2002 I 158	VALORIZAÇÃO BACIAS HIDROGRÁFICAS E ZONAS RÚRIS	EMPREITADA	70.0	30.0		2003/01/02	2004/12/31	10.000,00	10.000,00	10.000,00	10.000,00	10.000,00	10.000,00	24.06
		2002 I 170	Reborda de São Vicente	EMPREITADA	70.0	30.0		2003/01/02	2004/12/31	280.000,00	280.000,00	280.000,00	280.000,00	280.000,00	280.000,00	24.06
1007	03/07030310	2002 I 171	Problemas e parques Urbanos	EMPREITADA	100.0			2003/01/02	2004/12/31	45.000,00	340.000,00	340.000,00	45.000,00	340.000,00	340.000,00	24.06
		2002 I 172	Valorização ambiental do Meis	EMPREITADA	100.0			2003/01/02	2004/12/31	5.000,00	400.000,00	400.000,00	5.000,00	400.000,00	400.000,00	24.06
1008	03/07030310	2002 I 134	Valorização infra-estruturas turísticas e artesanais das terras de Deraz	EMPREITADA	100.0			2003/01/02	2005/12/31	65.000,00	194.000,00	263.000,00	65.000,00	194.000,00	263.000,00	24.06
		2002 I 136	Valorização Lugar de Banagan	EMPREITADA	100.0			2004/01/02	2005/12/31	1.765.000,00	1.765.000,00	1.765.000,00	1.765.000,00	1.765.000,00	1.765.000,00	24.06
1009	03/07030310	2004 I 18	Requalificação margem Rio Lima	EMPREITADA	100.0			2004/01/02	2004/12/31	247.029,00	247.029,00	247.029,00	247.029,00	247.029,00	247.029,00	24.06
		2004 I 19	Valorização ambiental envolvente à ponte pedonal Portinho	EMPREITADA	100.0			2004/01/02	2004/12/31	180.000,00	180.000,00	180.000,00	180.000,00	180.000,00	180.000,00	24.06
1101	03/07030310	2002 I 134	PROTEÇÃO PATRIMÔNIO PROJETAL	EMPREITADA	100.0			2003/01/02	2004/12/31	64.000,00	50.000,00	114.000,00	64.000,00	50.000,00	114.000,00	24.06
		2002 I 129	Proteção do património florestal	EMPREITADA	100.0			2003/01/02	2004/12/31	84.000,00	30.000,00	114.000,00	84.000,00	30.000,00	114.000,00	24.06
1102	03/07030310	2002 I 171	MOBILIÁRIO E EQUIPAMENTO	EMPREITADA	100.0			2003/01/02	2004/12/31	80.000,00	10.000,00	90.000,00	80.000,00	10.000,00	90.000,00	24.06
		2002 I 176	Estudos e projectos	EMPREITADA	100.0			2003/01/02	2004/12/31	120.000,00	40.000,00	160.000,00	120.000,00	40.000,00	160.000,00	24.06
1102	03/07030310	2002 I 176	MOBILIÁRIO E EQUIPAMENTO	EMPREITADA	100.0			2003/01/02	2004/12/31	147.675,00	1.194.000,00	1.941.675,00	147.675,00	1.194.000,00	1.941.675,00	24.06
		2002 I 123	CONSTRUÇÃO DE TERREÇOS	EMPREITADA	100.0			2004/01/02	2007/12/31	232.500,00	313.000,00	547.500,00	232.500,00	313.000,00	547.500,00	24.06
1102	03/07030310	2002 I 123	SERVIÇOS MUNICIPAIS	EMPREITADA	100.0			2004/01/02	2007/12/31	290.500,00	15.000,00	47.000,00	290.500,00	15.000,00	47.000,00	24.06
		2002 I 123	EDIFÍCIOS MUNICIPAIS	EMPREITADA	100.0			2004/01/02	2007/12/31	54.500,00	100.000,00	500.500,00	54.500,00	100.000,00	500.500,00	24.06
1102	03/07030310	2002 I 123	CONSTRUÇÃO E aplicação	EMPREITADA	100.0			2004/01/02	2007/12/31	166.000,00	166.000,00	166.000,00	166.000,00	166.000,00	166.000,00	24.06
		2002 I 123	Remodulação e baseificação	EMPREITADA	100.0			2004/01/02	2007/12/31	516.175,00	516.175,00	516.175,00	516.175,00	516.175,00	516.175,00	24.06
1102	03/07030310	2002 I 134	EQUIPAMENTO BÁSICO	EMPREITADA	100.0			2004/01/02	2007/12/31	119.000,00	119.000,00	119.000,00	119.000,00	119.000,00	119.000,00	24.06
		2002 I 134	Equipamento básico	EMPREITADA	100.0			2004/01/02	2007/12/31	45.355.647,00	45.355.647,00	45.355.647,00	45.355.647,00	45.355.647,00	45.355.647,00	24.06

OBJETIVO	CICLO DE CLASSIFIC. ECONOMICA	CÓDIGO/ANO/TIPO/NOME DO PROJ. ACQU.	DESCRIÇÃO	FORMA DE REALIZAÇÃO	PONTOS DE FINANCIAMENTO			DÁTAS		MONTANTES EMPREGADOS			VALOR PUNTO CÉDULA ANUAL (% AN) TOTAL	VALOR PUNTO CÉDULA TOTAL	
					AC	SA	FC	INÍCIO	FIN	AMQ	AMQ EQUIPES	TOTAL			AMQ
B. TRANSFERÊNCIAS ...															
		2002 / 136								22.856.455,00	65.357.947,00	68.214.132,00	31.834.146,28	10.536.194,20	8,31
61/070110		2002 / 136								33.800,00			3.172,59		
62/070487		2002 / 136								40.000,00			8.455,31		21,14
63/070110		2002 / 136								16.500,00			2.789,41		24,97
61/070110		2002 / 136								37.000,00			26.678,14		72,10
64/070110		2002 / 136								12.500,00			4.588,74		54,31
65/070110		2002 / 136	Equipamento administrativo	OUTRA	100,0		2004/01/02	2007/12/31		59.800,00	95.400,00	348.200,00	28.871,99	84.971,99	63,94
62/070209		2002 / 144								1.600,00			1.375,00		33,59
61/070212		2002 / 144								5.000,00			100,00		1,00
62/070309		2002 / 144								20.000,00			11.779,80		68,99
63/070189		2002 / 144								5.000,00			4.794,75		55,29
64/070209		2002 / 144								10.000,00			3.960,43		39,61
65/070209		2002 / 144								24.000,00	10.000,00	31.600,00	27.741,77	54,82	
63/070211		2002 / 144	Ferramentas e utensílios	OUTRA	100,0		2004/01/02	2007/12/31		2.800,00		31.600,00	13.638,35	23.896,35	57,08
61/070111		2002 / 145								17.800,00			892,80		21,29
64/070111		2002 / 145								5.000,00			4.628,97		33,34
64/070111		2002 / 145								5.000,00			1.879,70		29,64
62/070367		2003 / 153	Equipamento Informático	OUTRA	100,0		2004/01/02	2007/12/31		347.400,00	319.000,00	397.600,00	32.595,88	92.169,88	62,51
62/070108		2003 / 153								91.900,00			82.098,69		67,47
61/070280		2002 / 102	Equipamento de Transportes e Máquinas	OUTRA	100,0		2004/01/02	2007/12/31		134.175,00	450.000,00	604.731,90	125.382,01	131.365,03	91,01
62/070206		2002 / 102								90.500,00			70.891,24		78,14
63/070206		2002 / 102								20.000,00			15.828,99		79,16
61/070285		2002 / 102								25.000,00			19.761,49		79,04
64/070384		2002 / 102								8.175,00			6.721,81		82,23
65/070106		2002 / 102								21.274.450,00	66.086.607,00	69.319.107,05	10.192.847,10	49.192.260,00	65,05
TOTAL GERAL										23.274.450,00	66.086.607,00	69.319.107,05	10.192.847,10	49.192.260,00	65,05

Montagens

- a) Execução Financeira Anual + Executado no Ano + 100 / Previsto no Ano
- b) Execução Financeira Global + Total Alocado + 100 / Realizado no Ano Anterior + Total Previsto

O PRESIDENTE DO ORÇÃO EXECUTIVO
 em _____ de _____ de _____



pele executiva
 em _____ de _____ de _____

Handwritten notes and signatures:
 of
 [Signature]
 [Signature]

RESUMO DOS FLUXOS DE CAIXA

MUNICIPIO DE VIAMA DO CASTELO

MOEDA R\$
 DATA 2005/01/25
 PAG. 1

HVC

Recebimentos			Pagamentos		
Saldo da gerência anterior		1.359.980,23	Despesas orçamentais		15.611.171,28
Execução orçamental	275.212,54		Correntes	18.122.794,13	
Operações de tesouraria	1.084.767,69		Capital	17.508.377,15	
Despesas orçamentais		35.407.768,25	Operações de tesouraria		12.373.260,90
Correntes	25.089.124,20		Saldo para a gerência seguinte ...		1.040.726,03
Capital	10.318.644,05		Execução orçamental	51.809,51	
Operações de tesouraria		12.277.409,73	Operações de tesouraria	988.916,52	
Total		49.045.158,21	Total		49.045.158,21

FLOXOS DE CAIXA

MUNICIPIO DE VIANA DO CASTELO

MOEDA EUR
ANO 2004
793 1

NVC

RECEBIMENTOS

SALDO DA GERÊNCIA ANTERIOR			1.359.980,23
EXECUÇÃO ORÇAMENTAL		275.312,54	
OPERAÇÕES DE TESOURARIA		1.084.767,49	
RECEITAS ORÇAMENTAIS			35.407.768,25
01	IMPOSTOS DIRECTOS	10.811.939,71	
0102	OUTROS	10.811.939,71	
010202	IMPOSTO MUNICIPAL IMOVEIS (IMI)	5.041.522,88	
010203	IMPOSTO MUNICIPAL SOBRE VEICULOS	864.358,33	
010204	IMPOSTO MUNICIPAL DE TRANSAÇÕES (IMT)	2.967.112,35	
010205	DERRAMA	1.938.746,15	
02	IMPOSTOS INDIRECTOS	525.883,99	
0202	OUTROS	525.883,99	
020206	IMPOSTOS INDIRECTOS ESPECIFICOS DAS AUTARQUIAS LOCAIS	525.883,99	
02020601	MERCADOS E FEIRAS	19.939,14	
02020602	LOTAMENTO E OBRAS	305.231,93	
0202060201	LICENCIAMENTOS DE OBRAS	75.284,97	
0202060203	INFRAESTRUTURAS URBANISTICAS	229.946,94	
02020603	OCUPAÇÃO DA VIA PUBLICA	47.671,40	
02020605	PUBLICIDADE	71.343,22	
02020699	OUTROS	79.658,32	
0202069901	ALVARAS	582,80	
0202069906	VISTORIAS	1.884,96	
0202069907	CICLOMOTORES & OUTROS VEICULOS	105,08	
0202069999	DIVERSOS	77.124,48	
04	TAXAS, MULTAS E OUTRAS PENALIDADES	1.764.390,74	
0401	TAXAS	1.709.438,66	
040123	TAXAS ESPECIFICAS DAS AUTARQUIAS LOCAIS	1.709.438,66	
04012301	MERCADOS E FEIRAS	294.803,45	
04012302	LOTAMENTO E OBRAS	1.320.078,44	
0401230201	LICENCIAMENTOS DE OBRAS	323.150,08	
0401230203	INFRAESTRUTURAS URBANISTICAS	996.928,36	
04012303	OCUPAÇÃO DE VIA PUBLICA	30.368,67	
04012305	CAÇA, USO E PORTE DE ARMA	1.445,58	
04012399	OUTROS	62.742,52	
0401239901	ALVARAS	1.855,18	
0401239902	CONTROLO METEOROLOGICO	13.381,01	
0401239906	VISTORIAS	10.376,62	
0401239907	CICLOMOTORES & OUTROS VEICULOS	5.906,75	
0401239999	DIVERSOS	31.222,96	
0402	MULTAS E OUTRAS PENALIDADES:	54.952,08	
040201	JUROS DE MORA	3.611,17	
040204	COIMAS E PENALIDADES POR CONTRA ORDENAÇÕES	43.417,79	
040299	MULTAS E PENALIDADES DIVERSAS	7.923,12	
04029901	TAXAS DE RELAXE	6.016,96	
04029999	OUTRAS	1.906,16	
05	RENDIMENTOS DE PROPRIEDADE	79.363,31	
0502	JUROS-SOCIEDADES FINANCEIRAS	12.225,86	
050201	BANCOS E OUTRAS INSTITUIÇÕES FINANCEIRAS	12.225,86	
05020101	DEPOSITOS	9.194,59	
05020103	EMPRESTIMOS	3.031,27	
0507	DIVIDENDOS E PARTICIPAÇÕES NOS LUCROS DE SOCIEDADES E QUASE-	67.137,45	
050702	EMPRESAS PUBLICAS MUNICIPAIS E INTERMUNICIPAIS	23.922,83	
050799	OUTRAS	43.214,62	
06	TRANSFERÊNCIAS CORRENTES	9.666.927,35	
0601	SOCIEDADES E QUASE-SOCIEDADES NÃO FINANCEIRAS	63.386,88	
060101	PÚBLICAS	63.386,88	
06010199	OUTRAS	63.386,88	
0603	ADMINISTRAÇÃO CENTRAL	9.195.703,47	

FLUXOS DE CAIXA

MUNICIPIO DE VIANA DO CASTELO

MOEDA EUR
ANO 2004
Pág. 2

MVC

RECEBIMENTOS

060301	ESTADO	8.313.982,00
06030101	FUNDO GERAL MUNICIPAL	5.984.940,00
06030102	FUNDO DE COSSÃO MUNICIPAL	1.682.065,00
06030103	FUNDO DE BASE MUNICIPAL	646.977,00
060307	SERVIÇOS E FUNDOS AUTÓNOMOS	881.721,67
06030704	TRANSPORTES ESCOLARES	125.905,00
06030705	SERVIÇO NACIONAL DE BOMBEIROS-SNB	11.599,99
06030799	OUTROS	744.216,68
0608	FAMÍLIAS	407.826,80
060801	FAMÍLIAS	407.826,80
06080101	TRANSPORTES ESCOLARES	123.220,55
06080102	PROLONGAMENTO DE HORARIOS	284.606,25
07	VENDA DE BENS E SERVIÇOS CORRENTES	2.128.969,35
0701	VENDA DE BENS	4.393,63
070102	LIVROS E DOCUMENTAÇÃO TÉCNICA	4.393,63
0702	SERVIÇOS	682.654,61
070209	SERVIÇOS ESPECÍFICOS DAS AUTARQUIAS	682.654,61
07020903	TRANSPORTES COLECTIVOS DE PESSOAS E MERCADORIAS	540,40
0702090399	OUTROS	540,40
07020905	CEMITERIOS	12.187,67
07020906	MERCADOS E PEIRAS	4.250,65
07020907	PARQUES DE ESTACIONAMENTO	32.187,30
07020999	OUTROS SERVIÇOS	633.488,59
0703	RENDAS	1.441.921,11
070301	HABITAÇÕES	76.293,63
070302	EDIFÍCIOS	62.581,69
070399	OUTRAS	1.303.045,79
07039901	CENTRO COORDENAÇÃO DE TRANSPORTES	49.268,01
07039902	CONCESSÃO EDP	1.243.211,39
07039999	OUTROS	10.566,29
08	OUTRAS RECEITAS CORRENTES	111.659,75
0801	OUTRAS	111.659,75
080199	OUTRAS	111.659,75
08019999	DIVERSAS	111.659,75
0801999901	REPOSIÇÕES NÃO ABATIDAS NOS PAGAMENTOS	21.065,88
0801999999	OUTRAS	90.593,87
09	VENDAS DE BENS DE INVESTIMENTO	930.558,50
0901	TERRENOS	930.558,50
090199	OUTROS	930.558,50
10	TRANSFERÊNCIAS DE CAPITAL	8.892.705,33
1003	ADMINISTRAÇÃO CENTRAL	8.875.624,83
100301	ESTADO	6.709.810,45
10030101	FUNDO GERAL MUNICIPAL	3.989.960,00
10030102	FUNDO DE COSSÃO MUNICIPAL	1.121.376,00
10030103	FUNDO DE BASE MUNICIPAL	721.522,55
10030104	COOPERAÇÃO E TÉCNICA E FINANCEIRA	868.354,90
1003010401	DIRECÇÃO GERAL DA ADMINISTRAÇÃO LOCAL-DGAL	52.284,30
1003010405	DIRECÇÃO GERAL TRANSPORTES TERRESTRES-DGTT	816.070,60
10030199	OUTROS	8.597,00
100307	ESTADO - PARTICIPAÇÃO COMUNITÁRIA EM PROJECTOS CO-FINANCIAD	1.517.577,48
10030701	FEDER	1.517.577,48
1003070102	INTERREG III	25.581,03
1003070103	ON - OPERAÇÃO NORTE	1.491.996,45
100308	SERVIÇOS E FUNDOS AUTÓNOMOS	648.236,90
10030806	PITER	17.197,86
10030808	IGAPHE	299.815,01
10030811	AGRIS	97.284,98
10030812	IMAG	94.985,72
10030899	OUTROS	138.953,33
1005	ADMINISTRAÇÃO LOCAL	17.080,50
100501	CONTINENTE	17.080,50
10050199	OUTRAS	17.080,50
12	PASSIVOS FINANCEIROS	146.566,02

FLUXOS DE CAIXA

MUNICIPIO DE VIANA DO CASTELO

MOEDA EUR
ANO 2004
Pág. 3

B. Santos
[Handwritten signatures]

RECEBIMENTOS

1306	EMPRÉSTIMOS A MÉDIO E LONGO PRAZOS	146.566,02
130602	SOCIEDADES FINANÇEIRAS	146.566,02
13	OUTRAS RECEITAS DE CAPITAL	148.814,20
1301	OUTRAS	148.814,20
130199	OUTRAS	148.814,20
TOTAL DAS RECEITAS CORRENTES.....		25.089.124,20
TOTAL DAS RECEITAS DE CAPITAL.....		10.118.644,85
TOTAL DE OUTRAS RECEITAS.....		
OPERAÇÕES DE TESOUREARIA.....		12.277.409,73
TOTAL.....		49.045.158,21

PAGAMENTOS

DESPESAS ORÇAMENTAIS.....			35.631.171,29
01	ADMINISTRAÇÃO MUNICIPAL	18.771.958,07	
01 01	DESPESAS COM O PESSOAL	2.429.230,41	
01 0101	REMUNERAÇÕES CERTAS E PERMANENTES	1.149.647,32	
01 010101	TITULARES DE ÓRGÃOS DE SOBERANIA E MEMBROS DE ÓRGÃ	222.972,30	
01 010102	PESSOAL DOS QUADROS-REGIME DA FUNÇÃO PÚBLICA	645.764,89	
01 010106	PESSOAL CONTRATADO A TERMO	20.561,58	
01 010111	REPRESENTAÇÃO	38.904,60	
01 01011101	MEMBROS DOS ÓRGÃOS AUTÁRQUICOS	38.904,60	
01 010112	SUPLEMENTOS E PRÊMIOS	508,96	
01 010113	SUBSÍDIO DE REFEIÇÃO	66.151,84	
01 010114	SUBSÍDIOS DE FÉRIAS E NATAL	151.514,16	
01 010115	REMUNERAÇÕES POR DOENÇA E MATERNIDADE / PATERNIDADE	3.163,98	
01 0102	ABONOS VARIÁVEIS OU EVENTUAIS	414.788,09	
01 010202	HORAS EXTRA-ORDINÁRIAS	187.259,16	
01 010204	AJUDAS DE CUSTO	14.097,19	
01 010211	SUBSÍDIO DE TURNO	171.329,64	
01 010212	INDENIZACÕES POR CESSAÇÃO DE FUNÇÕES	4.901,40	
01 010213	OUTROS SUPLEMENTOS E PRÊMIOS	37.200,50	
01 01021301	MEMBROS DA ASSEMBLEIA	31.406,18	
01 0102130101	SENHAS DE PRESENÇA	31.178,91	
01 0102130102	AJUDAS DE CUSTO	133,62	
01 0102130109	OUTROS	93,65	
01 01021302	SENHAS DE PRESENÇA - OUTROS	5.794,32	
01 0103	SEGURANÇA SOCIAL	864.800,01	
01 010301	ENCARGOS COM A SAÚDE	16.622,05	
01 010302	OUTROS ENCARGOS COM A SAÚDE	681,09	
01 01030201	DESPESAS DE SAÚDE	681,09	
01 010303	SUBSÍDIO FAMILIAR A CRIANÇAS E JOVENS	16.396,36	
01 010304	OUTRAS PRESTAÇÕES FAMILIARES	7.851,18	
01 010305	CONTRIBUIÇÕES PARA A SEGURANÇA SOCIAL	757.159,66	
01 01030501	CAIXA GERAL DE APOSENTAÇÕES	666.931,60	
01 01030502	ADSE - ASSISTENCIA DOENÇA DOS FUNCIONÁRIOS PÚBLICO	26,28	
01 01030503	SEGURANÇA SOCIAL REGIME GERAL	90.201,78	
01 010308	OUTRAS PENSÕES	3.517,91	
01 010309	SEGUROS	62.569,76	
01 01030901	SEGUROS DE ACIDENTES DE TRABALHO E DOENÇAS PROF.	62.569,76	
01 02	AQUISIÇÃO DE BENS E SERVIÇOS	640.461,48	
01 0201	AQUISIÇÃO DE BENS	56.688,15	
01 020102	COMBUSTÍVEIS E LUBRIFICANTES	4.002,30	
01 02010299	OUTROS	4.002,30	
01 020104	LIMPEZA E HIGIENE	1.229,75	
01 020107	VESTUÁRIO E ARTIGOS PESSOAIS	7.883,76	
01 020108	MATERIAL DE ESCRITÓRIO	345,80	
01 020115	PRÊMIOS, CONDECORAÇÕES E OFERTAS	12.498,58	

FLUÍOS DE CAIXA

MUNICÍPIO DE VIANA DO CASTELO

MOEDA: EUR
ANO: 2004
Pág: 1

PAGAMENTOS

01	020118	LIVROS E DOCUMENTAÇÃO TÉCNICA	124,50
01	020120	MATERIAL DE EDUCAÇÃO, CULTURA E RECREIO	507,50
01	020121	OUTROS BENS	30.055,96
01	0202	AQUISIÇÃO DE SERVIÇOS	583.773,33
01	020202	LINHEZA E HIGIENE	28.390,10
01	020201	CONSERVAÇÃO DE BENS	1.548,63
01	020208	LOCAÇÃO DE OUTROS BENS	678,30
01	020209	COMUNICAÇÕES	7.519,21
01	02020901	TELEFONES	1.097,70
01	02020909	OUTROS	421,51
01	020211	REPRESENTAÇÃO DOS SERVIÇOS	963,52
01	020212	SEGuros	28.777,07
01	02021201	EDIFÍCIOS	5.893,16
01	02021202	VIRTURAS	7.983,12
01	02021209	OUTROS	14.900,79
01	020213	DESLOCAÇÕES E ESTADAS	5.335,30
01	020214	ESTUDOS, PARCERES, PROJECTOS E CONSULTADORIA	67.195,92
01	020217	PUBLICIDADE	33.105,69
01	020219	ASSISTÊNCIA TÉCNICA	2.921,47
01	020220	OUTROS TRABALHOS ESPECIALIZADOS	33.388,50
01	020224	ENCARGOS DE COBRANÇA DE RECEITAS	129.049,62
01	020225	OUTROS SERVIÇOS	142.701,00
01	03	JUNOS E OUTROS ENCARGOS	308.909,81
01	0301	JUNOS DA DÍVIDA PÚBLICA	307.702,27
01	030103	SOCIEDADES FINANCEIRAS- BANCOS E OUTRAS INSTITUIÇ	307.702,27
01	03010301	EMPRÉSTIMOS DE CURTO PRAZO	8.557,97
01	03010302	EMPRÉSTIMOS DE MÉDIO E LONGO PRAZO	299.144,30
01	0301030201	JUNOS SUPORTADOS	299.144,30
01	0305	OUTROS JUNOS	1.207,54
01	030502	OUTROS	1.207,54
01	04	TRANSFERÊNCIAS CORRENTES	503.594,98
01	0401	SOCIEDADES E QUASE-SOCIEDADES NÃO FINANCEIRAS	1.963,88
01	040102	PRIVADAS	1.963,88
01	0405	ADMINISTRAÇÃO LOCAL	501.631,10
01	040501	CONTINENTE	501.631,10
01	04050101	FREGUESIAS	498.767,84
01	0405010101	PROCESSO ELEITORAL	48.290,02
01	0405010103	FINES CULTURAIS	2.800,00
01	0405010104	FINES DESPORTIVOS	4.374,10
01	0405010109	OUTROS	443.303,72
01	04050109	OUTROS	2.863,26
01	06	OUTRAS DESPESAS CORRENTES	167.268,18
01	0602	DIVERSAS	167.268,18
01	060203	OUTRAS	167.268,18
01	06020301	RESTITUIÇÕES	54.847,74
01	06020302	IVA PAGO	54.144,77
01	06020399	DIVERSAS	58.275,67
01	07	AQUISIÇÃO DE BENS DE CAPITAL	6.463,16
01	0701	INVESTIMENTOS	6.463,16
01	070106	MATERIAL DE TRANSPORTE	2.177,70
01	070109	EQUIPAMENTO ADMINISTRATIVO	1.575,08
01	070110	EQUIPAMENTO BÁSICO	2.112,58
01	070111	FERRAMENTOS E UTENSÍLIOS	497,80
01	070112	ARTIGOS E OBJECTOS DE VALOR	100,00
01	08	TRANSFERÊNCIAS DE CAPITAL	4.107.604,70
01	0801	SOCIEDADES E QUASE-SOCIEDADES NÃO FINANCEIRAS	153.349,48
01	080101	PÚBLICAS	112.349,48
01	08010101	EMP. PUBLICAS MUNICIPAIS E INTERMUNICIPAIS	112.349,48
01	080102	PRIVADAS	41.000,00
01	0805	ADMINISTRAÇÃO LOCAL	3.568.699,44
01	080501	CONTINENTE	3.568.699,44
01	08050101	ADM. AUTARQUICA - FREGUESIAS	3.445.983,55
01	0805010101	MELHORAMENTOS	1.158.772,20

FLUÍOS DE CAIXA

MUNICÍPIO DE VIMA DO CASTELO

MORDA BUR
ANO 2004
Pág. 5

PAGAMENTOS

01	0805010107	SEDES DE JUNTAS E CENTROS CÍVICOS	210.900,00
01	0805010101	ARRANJOS URBANÍSTICOS	150.000,00
01	0805010104	MAQUINARIA E EQUIPAMENTO DE TRANSPORTE	87.200,00
01	0805010106	VIAÇÃO RURAL	1.196.798,99
01	0805010107	PAVILHÕES DESPORTIVOS	120.891,97
01	0805010109	OUTRAS TRANSFERÊNCIAS	521.626,39
01	08050102	ASSOCIAÇÃO DE MUNICÍPIOS	26.340,25
01	08050109	OUTRAS	106.375,64
01	0807	INSTITUIÇÕES SEM FINS LUCRATIVOS	385.555,78
01	080701	INSTITUIÇÕES SEM FINS LUCRATIVOS	385.555,78
01	09	ACTIVOS FINANÇEIRAS	1.450.000,00
01	0908	UNIDADES DE PARTICIPAÇÃO	1.450.000,00
01	090802	SOCIEDADES E QUASE-SOCIEDADES NÃO FINANÇEIRAS - PÚB.	1.450.000,00
01	18	PASSIVOS FINANÇEIRAS	1.158.425,35
01	1806	EMPRÉSTIMOS A MÉDIO E LONGO PRAZO	1.158.425,35
01	180603	SOCIEDADES FINANÇEIRAS- BANCOS E OUTRAS INSTITUIÇ	1.158.425,35
01	18060301	AMORTIZAÇÃO DE EMPRÉSTIMOS	1.158.425,35
02		DEPARTAMENTO DE ADMINISTRAÇÃO GERAL	2.677.731,25
02	01	DESPESAS COM O PESSOAL	1.932.294,67
02	0101	REMUNERAÇÕES CERTAS E PERMANENTES	1.509.062,19
02	010103	PESSOAL DOS QUADROS-REGIME DA FUNÇÃO PÚBLICA	1.140.710,51
02	010106	PESSOAL CONTRATADO A TERMO	21.955,70
02	010111	REPRESENTAÇÃO	12.201,12
02	01011102	PESSOAL DOS QUADROS	12.201,12
02	010112	SUPLEMENTOS E PRÊMIOS	21.210,75
02	010113	SUBSÍDIO DE REFEIÇÃO	90.597,34
02	010114	SUBSÍDIOS DE FÉRIAS E NATAL	199.998,13
02	010115	REMUNERAÇÕES POR DOENÇA E MATERNIDADE / PATERNIDADE	22.388,54
02	0102	ABONOS VARIÁVEIS OU EVENTUAIS	43.223,41
02	010202	HORAS EXTRA-ORDINÁRIAS	14.306,97
02	010204	AJUDAS DE CUSTO	7.941,98
02	010205	ABONO PARA FALHAS	5.140,21
02	010206	FORMAÇÃO	389,40
02	010210	SUBSÍDIO DE TRABALHO NOCTURNO	1.900,36
02	010211	SUBSÍDIO DE TURNO	9.533,91
02	010212	INDENIZAÇÕES POR CESSAÇÃO DE FUNÇÕES	4.102,56
02	0103	SEGURANÇA SOCIAL	380.009,07
02	010301	ENCARGOS COM A SAÚDE	149.186,83
02	010302	OUTROS ENCARGOS COM A SAÚDE	413,43
02	01030201	DESPESAS DE SAÚDE	413,43
02	010303	SUBSÍDIO FAMILIAR A CRIANÇAS E JOVENS	17.409,00
02	010304	OUTRAS PRESTAÇÕES FAMILIARES	20.246,29
02	010305	CONTRIBUIÇÕES PARA A SEGURANÇA SOCIAL	192.223,33
02	01030502	ADSE - ASSISTENCIA DOENÇA DOS FUNCIONÁRIOS PÚBLICO	152.223,33
02	010309	SEGUROS	530,21
02	01030901	SEGUROS DE ACIDENTES DE TRABALHO E DOENÇAS PROF.	530,21
02	02	AQUISIÇÃO DE BENS E SERVIÇOS	628.212,39
02	0201	AQUISIÇÃO DE BENS	137.857,48
02	020102	COMBUSTÍVEIS E LUBRIFICANTES	1.169,24
02	02010299	OUTROS	1.169,24
02	020104	LIMPEZA E HIGIENE	10.924,05
02	020107	VESTUÁRIO E ARTIGOS PESSOAIS	6.943,28
02	020108	MATERIAL DE ESCRITÓRIO	89.835,03
02	020111	MATERIAL DE CONSUMO CLÍNICO	104,66
02	020112	MATERIAL DE TRANSPORTE- PEÇAS	168,97
02	020114	OUTRO MATERIAL- PEÇAS	0,05
02	020115	PRÊMIOS, COMEMORAÇÕES E OFERTAS	2.302,33
02	020117	FERRAMENTAS E UTENSÍLIOS	450,25
02	020118	LIVROS E DOCUMENTAÇÃO TÉCNICA	64,53
02	020119	ARTIGOS HONORÍFICOS E DE DECORAÇÃO	1.569,28
02	020120	MATERIAL DE EDUCAÇÃO, CULTURA E RECREIO	827,64
02	020121	OUTROS BENS	23.491,17
02	0202	AQUISIÇÃO DE SERVIÇOS	490.354,91

PAGAMENTOS

02	020201	ENCARGOS DE INSTALAÇÕES		384,21
02	02020109	OUTROS		384,21
02	020202	LIMPEZA E HIGIENE		117.729,20
02	020203	CONSERVAÇÃO DE BENS		5.530,78
02	020208	LOCAÇÃO DE OUTROS BENS		749,31
02	020209	COMUNICAÇÕES		142.764,99
02	02020901	TELEFONES		40.156,33
02	02020902	CORREIOS		63.771,77
02	02020909	OUTROS		38.838,89
02	020213	DESLOCAÇÕES E ESTADAS		291,00
02	020215	FORMAÇÃO		740,00
02	020217	PUBLICIDADE		38.105,54
02	020219	ASSISTÊNCIA TÉCNICA		21.670,85
02	020220	OUTROS TRABALHOS ESPECIALIZADOS		14.758,92
02	020225	OUTROS SERVIÇOS		127.628,11
02	06	OUTRAS DESPESAS CORRENTES		2.844,12
02	0602	DIVERSAS		2.844,12
02	060203	OUTRAS		2.844,12
02	06020301	RESTITUIÇÕES		107,57
02	06020399	DIVERSAS		2.736,15
02	07	AQUISIÇÃO DE BENS DE CAPITAL		114.382,07
02	0701	INVESTIMENTOS		114.382,07
02	070107	EQUIPAMENTO DE INFORMÁTICA		62.006,69
02	070108	SOFTWARE INFORMÁTICO		30.139,19
02	070109	EQUIPAMENTO ADMINISTRATIVO		13.779,88
02	070110	EQUIPAMENTO BÁSICO		8.456,31
03		DEPARTAMENTO DE OBRAS	11.659.290,21	
03	01	DESPESAS COM O PESSOAL		1.403.199,77
03	0101	REMUNERAÇÕES CERTAS E PERMANENTES		1.171.920,70
03	010101	PESSOAL DOS QUADROS-REGIME DA FUNÇÃO PÚBLICA		856.190,19
03	010106	PESSOAL CONTRATADO A TERMO		42.860,80
03	010108	PESSOAL AGUARDANDO APOSENTAÇÃO		1.462,75
03	010111	REPRESENTAÇÃO		10.021,50
03	01011102	PESSOAL DOS QUADROS		10.021,50
03	010112	SUPLEMENTOS E PRÊMIOS		2.544,80
03	010113	SUBSÍDIO DE RESPEIÇÃO		98.305,70
03	010114	SUBSÍDIOS DE FÉRIAS E NATAL		151.855,82
03	010115	REMUNERAÇÕES POR DOENÇA E MATERNIDADE / PATERNIDADE		16.479,14
03	0102	ABONOS VARIÁVEIS OU EVENTUAIS		192.116,47
03	010202	HORAS EXTRA-ORDINÁRIAS		129.097,98
03	010204	AJUDAS DE CUSTO		40.460,96
03	010210	SUBSÍDIO DE TRABALHO NOCTURNO		46,65
03	010211	SUBSÍDIO DE TURNO		10.408,32
03	010212	INDENIZACÕES POR CESSAÇÃO DE FUNÇÕES		4.102,56
03	0103	SEGURANÇA SOCIAL		39.162,60
03	010301	ENCARGOS COM A SAÚDE		15.047,08
03	010303	SUBSÍDIO FAMILIAR A CRIANÇAS E JOVENS		19.899,17
03	010304	OUTRAS PRESTAÇÕES FAMILIARES		4.216,35
03	02	AQUISIÇÃO DE BENS E SERVIÇOS		2.191.246,27
03	0201	AQUISIÇÃO DE BENS		382.934,38
03	020101	MATÉRIAS-PRIMAS E SUBSIDIÁRIAS		27.067,98
03	020102	COMBUSTÍVEIS E LUBRIFICANTES		213.695,18
03	02010202	GASOLNO		205.546,71
03	02010299	OUTROS		8.148,47
03	020107	VESTUÁRIO E ARTIGOS PESSOAIS		358,27
03	020108	MATERIAL DE ESCRITÓRIO		1.891,23
03	020112	MATERIAL DE TRANSPORTE- PEÇAS		49.152,73
03	020114	OUTRO MATERIAL- PEÇAS		23.595,41
03	020117	FERRAMENTAS E UTENSÍLIOS		3.492,39
03	020121	OUTROS BENS		64.681,19
03	0202	AQUISIÇÃO DE SERVIÇOS		1.807.311,89
03	020201	ENCARGOS DE INSTALAÇÕES		1.394.806,34
03	02020101	ELECTRICIDADE		1.394.759,61

PAGAMENTOS

03	02020109	OUTROS	96,73
03	020203	CONSERVAÇÃO DE BENS	79.982,79
03	020204	LOCAÇÃO DE EDIFÍCIOS	167.477,79
03	020205	LOCAÇÃO DE OUTROS BENS	2.418,59
03	020209	COMUNICAÇÕES	70.424,19
03	02020901	TELEFONES	68.180,29
03	02020909	OUTROS	2.243,90
03	020210	TRANSPORTES	629,15
03	02021004	OUTROS	629,15
03	020212	SEGUROS	38.529,34
03	02021202	VIATURAS	38.257,70
03	02021209	OUTROS	271,64
03	020215	FORMAÇÃO	76,50
03	020217	PUBLICIDADE	3.331,71
03	020219	ASSISTÊNCIA TÉCNICA	8.962,26
03	020220	OUTROS TRABALHOS ESPECIALIZADOS	9.216,38
03	020225	OUTROS SERVIÇOS	32.456,85
03	03	JUROS E OUTROS ENCARGOS	2.842,68
03	0303	JUROS DE LOCAÇÃO FINANCEIRA	2.842,68
03	030305	MATERIAL DE TRANSPORTE	2.842,68
03	07	AQUISIÇÃO DE BENS DE CAPITAL	8.062.001,49
03	0701	INVESTIMENTOS	3.791.423,16
03	070101	TERRENOS	223.572,67
03	070102	HABITAÇÕES	60.332,17
03	07010201	CONSTRUÇÃO	25.096,73
03	07010202	AQUISIÇÃO	6.237,82
03	07010203	REPARAÇÃO E BENEFICIAÇÃO	29.597,62
03	0701020309	OUTROS	29.597,62
03	070103	EDIFÍCIOS	88.588,07
03	07010301	INSTALAÇÕES DE SERVIÇOS	3.726,14
03	0701030101	PAÇOS DO CONCELHO	3.726,14
03	07010303	MERCADOS E INSTALAÇÕES DE FISCALIZAÇÃO SANITÁRIA	3.316,53
03	07010399	OUTROS	81.545,40
03	070104	CONSTRUÇÕES DIVERSAS	3.257.674,81
03	07010402	SISTEMA DE DRENAGEM DE ÁGUAS RESIDUAIS	636.648,88
03	07010403	ILUMINAÇÃO PÚBLICA	15.808,69
03	07010406	CAPTAÇÃO E DISTRIBUIÇÃO DE AGUA	485.293,89
03	07010408	SINALIZAÇÃO E TRANSITO	78.162,51
03	07010499	OUTROS	2.041.168,84
03	0701049901	ZONAS INDUSTRIAIS	382.552,87
03	0701049904	CENTROS CÍVICOS	308.398,68
03	0701049906	OBRAS DIVERSAS	1.349.603,29
03	070106	MATERIAL DE TRANSPORTE	70.891,84
03	070109	EQUIPAMENTO ADMINISTRATIVO	2.194,75
03	070110	EQUIPAMENTO BÁSICO	61.285,44
03	070111	FERRAMENTOS E UTENSÍLIOS	9.720,97
03	070115	OUTROS INVESTIMENTOS	16.563,24
03	07011501	ESTUDOS E PROJECTOS	6.656,84
03	07011509	OUTROS INVESTIMENTOS	9.906,60
03	0702	LOCAÇÃO FINANCEIRA	30.408,30
03	070205	MATERIAL DE TRANSPORTE - LOCAÇÃO FINANCEIRA	30.408,30
03	0703	BENS DE DOMÍNIO PÚBLICO	4.240.170,03
03	070303	OUTRAS CONSTRUÇÕES E INFRA-ESTRUTURAS	4.240.170,03
03	07030304	PARQUES E JARDINS	9.244,65
03	07030307	VIAÇÃO RURAL	2.591.610,41
03	0703030701	REDE VIÁRIA MUNICIPAL - CONSERVAÇÃO	556.421,80
03	0703030702	REDE VIÁRIA MUNICIPAL - OBRAS	2.035.188,61
03	07030308	VIADUTOS E OBRAS COMPLEMENTARES	1.238.324,31
03	07030309	ARRANJOS URBANÍSTICOS	39.298,46
03	07030310	ARRANJOS PRAIAS	361.692,20
04		DEPARTAMENTO DE EDUCAÇÃO, CULTURA E DESPORTO	8.178.807,18
04	01	DESPESAS COM O PESSOAL	2.296.754,86
04	0101	REMUNERAÇÕES CERTAS E PERMANENTES	2.029.958,83

FLUXOS DE CAIXA

MUNICÍPIO DE VIANA DO CASTELO

ORDENADA EUR
ANO 2004
Pág. 8

PAGAMENTOS

04	010103	PESSOAL DOS QUADROS-REGIME DA FUNÇÃO PÚBLICA	1.368.910,11
04	010106	PESSOAL CONTRATADO A TERMO	128.953,91
04	010108	PESSOAL AGUARDANDO APOSENTAÇÃO	1.132,13
04	010109	PESSOAL EM QUALQUER OUTRA SITUAÇÃO	28.281,52
04	020111	REPRESENTAÇÃO	6.538,86
04	0101102	PESSOAL DOS QUADROS	4.359,24
04	0101199	OUTROS	2.179,62
04	010112	SUPLEMENTOS E PRÊMIOS	1.526,86
04	010113	SUBSÍDIO DE REFEIÇÃO	200.053,62
04	010114	SUBSÍDIOS DE FÉRIAS E NATAL	268.940,05
04	010115	REMSERAÇÕES POR DOENÇA E MATERNIDADE / PATERNIDADE	25.613,75
04	0102	ABONOS VARIÁVEIS OU EVENTUAIS	203.470,11
04	010202	HORAS EXTRA-ORDINÁRIAS	97.491,34
04	010203	ALIMENTAÇÃO E ALOJAMENTO	332,22
04	010204	AJUDAS DE CUSTO	28.753,54
04	010205	ABONO PARA FALHAS	1.141,54
04	010210	SUBSÍDIO DE TRABALHO NOCTURNO	84,41
04	010211	SUBSÍDIO DE TURNO	62.493,95
04	010212	INDENIZACÕES POR CESSAÇÃO DE FUNÇÕES	14.173,11
04	0103	SEGURANÇA SOCIAL	63.325,92
04	010301	ENCARGOS COM A SAÚDE	10.280,98
04	010303	SUBSÍDIO FAMILIAR A CRIANÇAS E JOVENS	25.293,63
04	010304	OUTRAS PRESTAÇÕES FAMILIARES	6.488,21
04	010308	OUTRAS PENSÕES	1.263,18
04	02	AQUISIÇÃO DE BENS E SERVIÇOS	1.928.906,82
04	0201	AQUISIÇÃO DE BENS	366.787,04
04	020101	MATÉRIAS-PRIMAS E SUBSIDIÁRIAS	51.663,80
04	020102	COMBUSTÍVEIS E LUBRIFICANTES	64.903,80
04	02010299	OUTROS	54.301,80
04	020104	LIMPEZA E HIGIENE	402,50
04	020107	VESTUÁRIO E ARTIGOS PESSOAIS	1.516,60
04	020108	MATERIAL DE ESCRITÓRIO	10.103,77
04	020115	PRÊMIOS, CONTRORAÇÕES E OFERTAS	13.898,57
04	020117	FERRAMENTAS E UTENSÍLIOS	2.218,61
04	020118	LIVROS E DOCUMENTAÇÃO TÉCNICA	21,20
04	020120	MATERIAL DE EDUCAÇÃO, CULTURA E RECREIO	54.655,48
04	020121	OUTROS BENS	187.202,71
04	0202	AQUISIÇÃO DE SERVIÇOS	1.562.119,78
04	020202	LIMPEZA E HIGIENE	3.214,28
04	020203	CONSERVAÇÃO DE BENS	36.073,36
04	020209	LOCAÇÃO DE OUTROS BENS	6.164,20
04	020209	COMUNICAÇÕES	11.988,71
04	02020901	TELEFONES	10.964,57
04	02020909	OUTROS	1.024,14
04	020210	TRANSPORTES	624.539,45
04	02021001	TRANSPORTES ESCOLARES	624.063,45
04	02021009	OUTROS	476,00
04	020211	REPRESENTAÇÃO DOS SERVIÇOS	6.633,63
04	020212	SEGUROS	20.025,67
04	02021201	EDIFÍCIOS	17.679,50
04	02021202	VIATURAS	425,32
04	02021209	OUTROS	1.928,85
04	020213	DESLOCAÇÕES E ESTADAS	8.881,35
04	020215	FORMAÇÃO	1.083,55
04	020216	SEMINÁRIOS, EXPOSIÇÕES E SIMILARES	4.457,74
04	020217	PUBLICIDADE	49.153,27
04	020219	ASSISTÊNCIA TÉCNICA	14.052,73
04	020220	OUTROS TRABALHOS ESPECIALIZADOS	187.698,36
04	020225	OUTROS SERVIÇOS	588.154,48
04	04	TRANSFERÊNCIAS CORRENTES	1.735.362,73
04	0405	ADMINISTRAÇÃO LOCAL	634.380,02
04	040501	CONTINENTE	634.380,02
04	04050101	FREGUESIAS	346.605,54

RVC

MUNICÍPIO DE VIANA DO CASTELO

PAGAMENTOS

04	0405010105	PESSOAL AUXILIAR	395.904,78
04	0405010109	OUTROS	50.700,76
04	04050103	AÇÃO SOCIAL ESCOLAR	287.774,48
04	0407	INSTITUIÇÕES SEM FINS LUCRATIVOS	1.100.982,71
04	040701	INSTITUIÇÕES SEM FINS LUCRATIVOS	1.100.982,71
04	04070101	FINS CULTURAIS E TURÍSTICOS	536.965,59
04	04070102	FINS DESPORTIVOS	451.908,48
04	04070109	OUTROS	112.108,64
04	04	OUTRAS DESPESAS CORRENTES	174,11
04	0602	DIVERSAS	176,11
04	060203	OUTRAS	176,11
04	06020301	RESTITUIÇÕES	50,80
04	06020399	DIVERSAS	125,31
04	07	AQUISIÇÃO DE BENS DE CAPITAL	2.217.606,66
04	0701	INVESTIMENTOS	2.217.606,66
04	070101	TERRENOS	466.493,12
04	070102	HABITAÇÕES	27.533,40
04	07010201	REPARAÇÃO E BENEFICIAÇÃO	27.533,40
04	0701020309	OUTROS	27.533,40
04	070103	EDIFÍCIOS	1.482.506,00
04	07010301	INSTALAÇÕES DE SERVIÇOS	10.809,89
04	0701030102	ARQUIVO MUNICIPAL	10.809,89
04	07010302	INSTALAÇÕES DESPORTIVAS E RECREATIVAS	1.087.621,06
04	0701030201	BIBLIOTECAS	915.722,24
04	0701030202	MUSEUS	171.900,82
04	07010304	CRECHES	112.633,88
04	07010305	ESCOLAS	271.439,17
04	070104	CONSTRUÇÕES DIVERSAS	9.124,46
04	07010405	INSTALAÇÕES DESPORTIVAS E RECREATIVAS - AR LIVRE	9.124,46
04	070106	MATERIAL DE TRANSPORTE	19.763,88
04	070109	EQUIPAMENTO ADMINISTRATIVO	3.980,61
04	070110	EQUIPAMENTO BÁSICO	167.924,48
04	070111	FERRAMENTOS E UTENSÍLIOS	3.479,73
04	070112	ARTIGOS E OBJECTOS DE VALOR	4.452,48
04	070115	OUTROS INVESTIMENTOS	32.308,50
04	07012501	ESTUDOS E PROJECTOS	32.308,50
05		DEPARTAMENTO DE URBANISMO	2.343.382,57
05	01	DESPESAS COM O PESSOAL	1.725.054,25
05	0101	REMUNERAÇÕES CERTAS E PERMANENTES	1.654.476,73
05	010103	PESSOAL DOS QUADROS-REGIME DA FUNÇÃO PÚBLICA	1.220.805,48
05	010106	PESSOAL CONTRATADO A TERMO	69.896,28
05	010108	PESSOAL AGUARDANDO APOSENTAÇÃO	10.903,70
05	010111	REPRESENTAÇÃO	10.805,41
05	01011602	PESSOAL DOS QUADROS	10.803,41
05	010112	SUPLEMENTOS E PRÉMIOS	506,96
05	010113	SUBSÍDIO DE REFEIÇÃO	97.612,03
05	010114	SUBSÍDIOS DE FÉRIAS E NATAL	224.533,45
05	010115	REMUNERAÇÕES POR DOENÇA E MATERNIDADE / PATERNIDADE	19.412,57
05	0102	ABONOS VARIÁVEIS OU EVENTUAIS	19.040,63
05	010202	HORAS EXTRA-ORDINÁRIAS	9.427,97
05	010204	AJUDAS DE CUSTO	2.340,14
05	010211	SUBSÍDIO DE TURNO	555,67
05	010212	INDENIZACÕES POR CESSAÇÃO DE FUNÇÕES	6.724,84
05	0103	SEGURANÇA SOCIAL	51.528,93
05	010301	ENCARGOS COM A SAÚDE	25.586,80
05	010303	SUBSÍDIO FAMILIAR A CRIANÇAS E JOVENS	17.130,99
05	010304	OUTRAS PRESTAÇÕES FAMILIARES	6.027,18
05	010308	OUTRAS PENSÕES	2.783,94
05	02	AQUISIÇÃO DE BENS E SERVIÇOS	223.949,17
05	0201	AQUISIÇÃO DE BENS	82.785,30
05	020101	MATÉRIAS-PRIMAS E SUBSIDIÁRIAS	13.392,53
05	020102	COMBUSTÍVEIS E LUBRIFICANTES	221,13
05	02010309	OUTROS	221,13

704

NVC

MUNICÍPIO DE VIAJÁ DO CASTELO

PAGAMENTOS

05	020104	LIMPEZA E HIGIENE	733,23
05	020107	VESTUÁRIO E ARTIGOS PESSOAIS	4.809,08
05	020108	MATERIAL DE ESCRITÓRIO	10.415,59
05	020112	MATERIAL DE TRANSPORTE - PEÇAS	61,64
05	020114	OUTRO MATERIAL - PEÇAS	260,46
05	020117	FERRAMENTAS E UTENSÍLIOS	245,89
05	020124	OUTROS BENS	54.646,67
05	0202	AQUISIÇÃO DE SERVIÇOS	141.163,97
05	020203	CONSERVAÇÃO DE BENS	6.094,65
01	030212	SEGUROS	413,94
05	02021202	VIATURAS	413,94
05	020214	ESTUDOS, PARCERES, PROJECTOS E CONSULTADORIA	557,96
05	020215	FORMAÇÃO	210,00
05	020217	PUBLICIDADE	10.138,16
05	020219	ASSISTÊNCIA TÉCNICA	3.671,97
05	020220	OUTROS TRABALHOS ESPECIALIZADOS	78.421,47
05	020225	OUTROS SERVIÇOS	41.647,82
05	06	OUTRAS DESPESAS CORRENTES	2.485,43
05	0602	DIVERSAS	2.485,43
05	060203	OUTRAS	2.485,43
05	06020301	RESTITUIÇÕES	2.485,43
05	07	AQUISIÇÃO DE BENS DE CAPITAL	391.893,72
05	0701	INVESTIMENTOS	391.893,72
05	070106	MATERIAL DE TRANSPORTE	4.321,81
05	070109	EQUIPAMENTO ADMINISTRATIVO	2.741,17
05	070110	EQUIPAMENTO BÁSICO	6.589,74
05	070115	OUTROS INVESTIMENTOS	378.241,00
05	07011501	ESTUDOS E PROJECTOS	378.241,00
TOTAL DAS DESPESAS CORRENTES			18.122.794,13
TOTAL DAS DESPESAS DE CAPITAL			17.508.177,15
OPERAÇÕES DE TESOURARIA			12.373.260,90
ALICUOTA PARA A GERÊNCIA SEGUINTE			1.040.726,03
EXECUÇÃO ORÇAMENTAL			51.809,53
OPERAÇÕES DE TESOURARIA			988.916,52
TOTAL			49.045.158,21

ORGÃO EXECUTIVO

Em _____ de _____ de _____


ORGÃO DELIBERATIVO

Em _____ de _____ de _____

CONTAS DE ORDEN

MUNICIPIO DE VIANA DO CASTELO

NVC

MOEDA EUR
ANO 2004
FOLIO 1

Handwritten notes and signatures:
 4 of [unclear]
 [unclear signature]
 [unclear signature]

Descrição		Valores	Código	Descrição		Valores
SALDO DA GERENCIA ANTERIOR				GARANTIAS E CAUÇÕES ACIONADAS		
GARANTIAS E CAUÇÕES		887.098,71		GARANTIAS E CAUÇÕES ENVOLVIDAS		375.318,67
RECEBOS PARA COBRANÇA		251.337,02		RECEITA VIRTUAL COBRADA		47.877,29
				RECEITA VIRTUAL ANULADA		28.006,36
GARANTIAS E CAUÇÕES PRESTADAS		295.580,32		SALDO PARA A GERENCIA SEGUINTE		
RECEITA VIRTUAL LIQUIDADADA		63.822,38		GARANTIAS E CAUÇÕES		807.768,36
				RECEBOS PARA COBRANÇA		238.415,75
				Total geral		1.498.278,43
Total geral		1.498.278,43				

ORGÃO EXECUTIVO
 de _____ de _____
[Handwritten signature]

ORGÃO DELIBERATIVO
 em _____ de _____ de _____

OPERAÇÕES DE TESOURARIA

9 of

DATA 10/01/2004
 PAGAR 1

TERCEIRO	DESTINAÇÃO	SALDO DA EXERCÍCIA ANTERIOR		MOVIMENTO ANUAL		SALDO DA EXERCÍCIA SEGUINTE	
		DEVEDOR	CREDORES	DEBITO	CREDITO	DEVEDOR	CREDORES
	EMPRESAS OPTICAS			9.100.000,00	9.100.000,00		
	Em moeda nacional			9.100.000,00	9.100.000,00		
	De curto prazo			9.100.000,00	9.100.000,00		
	Cota cessionada n. 400 150 10011 - CCAM			9.100.000,00	9.100.000,00		
	ESTADO E OUTROS ENTES FOMULICOS		189.676,54	2.466.918,81	2.476.575,64		157.133,41
	Retenção de impostos sobre rendimentos		42.642,11	879.868,40	881.321,58		66.105,49
	Trabalho dependente (IRRF)		57.941,31	794.462,81	799.824,59		59.183,49
	Trabalho independente (IRRF)		7.131,00	60.248,00	57.630,00		4.555,00
	Prediais		1.518,00	22.784,00	21.214,00		1.918,00
	IRF Prediais		477,00	5.944,00	6.378,00		669,00
	IRF Prediais		1.041,00	16.798,00	16.836,00		1.489,00
	Pensões (IRF/Categoria W)			2.353,99	2.562,99		309,00
	Restantes Impostos		18.081,44	45.230,71	56.303,41		30.152,12
	Imposto de selo - ART 2º Lei 150/95 11/09		1.513,53	20.572,70	20.424,74		1.355,41
	Imposto justiça em proc.es.fiscal		11.408,84		13.450,67		26.859,51
	Taxa justiça - Act 16 Reg. Custas Proc. Trib.		40,00				40,00
	TC - emol. devidos vintu Trib. Cotas		1.826,54				1.826,58
	Imposto de selo contado em processos		2.292,27	24.458,00	22.436,00		10,23
	Imposto Selo recibo		0,19				0,19
	CGA Caixa Geral Aposentações		51.460,57	1.180.997,42	1.181.144,80		53.407,95
	CGA Descontos de pessoal		45.620,76	669.602,64	674.172,47		50.150,59
	CGA Câmara			666.931,60	666.931,60		
	CGA Descontos sobre Kapreidades		7.636,52	42.694,52	37.617,36		3.417,36
	CGA Outras Contribuições		341,28	2.764,65	2.423,17		
	ANES		8.425,41	55.136,76	55.509,12		4.737,85
	Instituto de Gestão Financeira Segurança Social		9.464,81	105.685,19	98.288,37		2.469,99
	Descontos de pessoal		5.365,53	48.165,97	45.270,43		2.469,99
	Retenções Segurança Social		4.501,28	57.529,22	53.011,94		
	OUTROS DEVEDORES E CREDITORES		935.091,15	806.342,09	782.834,05		831.583,11
	Pessoal		16.192,53	136.871,79	176.542,84		5.843,58
	Descontos sobre vencimento por vendas			1.318,08	1.316,88		
	Caixões do pessoal		499,40				499,40
	Retribuições Públicas		2.193,52	122.257,79	125.225,96		5.343,69
	Cartas precatórias			45.363,95	45.175,06		11,11
	Juros cartas precatórias			16.185,52	16.185,52		
	Encargos cartas precatórias			11,03	31,03		
	Instituto Português do Norte			8.663,62	10.566,34		1.902,74
	INSIVIC - dívidas cobradas coercivamente		1.895,16	44.977,02	45.953,25		2.471,39
	SPBIVIC - Juros de mora		250,10	5.404,82	5.428,11		481,39
	Instituto Português da Qualidade		240,26	1.631,81	1.486,63		95,86
	Outras operações com o pessoal		13.299,43	13.299,12			2,43
	Notário Privativo Município		13.297,12	13.297,12			
	APCT - Assist. tuberc. aos func.		2,43				2,43
	Sindicatos		2.210,69	27.366,15	27.486,18		2.310,72
	STAG		2.173,39	26.972,90	27.180,12		2.306,63
	SLIVAP		17,30	156,75	154,81		11,36
	SATAM		24,00	236,50	231,25		18,75
	Credores Diversos		17.099,45	255.172,00	251.617,32		13.544,77
	Serviços Sociais Trabalhadores Municipais		5.944,33	79.597,38	40.126,63		6.571,58
	ATAM		146,10	2.250,48	2.230,46		166,64
	Cofre de previdência		138,94	2.388,68	2.467,21		217,47
	PRCP		228,57	2.456,71	2.081,14		173,00
	Parte nas cartas de caçador e renovação		167,92	436,74	398,25		129,43
	Parte de licenças p/ exercício caça		50,15	1.582,37	1.567,24		42,47
	Costos impressos p/ cartas caçador		2,50	37,00	35,65		1,15
	ARTAE		16,00	192,00	182,00		16,00
	Associação Nacional Bombeiros Profissionais		33,29	417,02	420,65		36,92
	Outros		10.551,63	168.265,73	164.079,23		6.363,12
	Cofre de previdência-experitimos			125.000,00	125.000,00		
	Valores de cheques em trânsito anulados		8.398,39	5.285,25	1.077,36		4.190,50
	A TRANSPORTAR ...		183.025,96	11.948.344,27	11.942.220,15		176.501,86

OPERAÇÕES DE TESOURARIA

30/01/75
 30/01/75
 3

DESCRIÇÃO	TIPO	DESCRIÇÃO	SALDO DA GERÊNCIA ANTERIOR		MOVIMENTO DAVAL		SALDO PARA A GERÊNCIA SUBSEGUINTE	
			DEVEDOR	CREDOA	DEBITO	CREDITO	DEVEDOR	CREDOA
		TRANSPORTE ...		181.825,88	11.948.344,21	11.942.220,15		176.961,86
		TC - Voto tribunal Cozas			14.278,34	14.278,34		
		ICM instituto conservação natureza		8,45	175,94	174,21		4,72
		CRC registro escrituras		36,00	188,00	152,00		5,00
		Desconto impostos judicialmente		2.110,38	21.345,30	21.391,42		2.156,90
		Devedores e credores diversos		899.588,48	786.332,15	297.187,71		809.844,04
		Devedores de transferências p/ as autarquias locais:		1.975,68				1.975,68
		Estado		1.975,68				1.975,68
		Censos		1.975,68				1.975,68
		Devedores Diversos - Outros		10.514,09	11.621,48	1.207,19		100,00
		Dev. e cred. de taxas de vistoria para Bombeiros		49,88	1.097,16	1.147,68		100,00
		Instituto de Seguro e Formação Profissional		10.464,21	10.464,21			
		Taxas de Vistorias para a ARS			59,91	59,91		
		Credores diversos - Outros		887.098,71	375.310,67	295.980,32		807.768,36
		Poupanças com garantias		887.098,71	375.310,67	295.980,32		807.768,36
		TOTAL ...		1.084.767,69	12.377.760,90	12.277.409,73		988.916,57

[Handwritten signature]



**ANEXO ÀS
DEMONSTRAÇÕES
FINANCEIRAS**

Ano económico de 2004

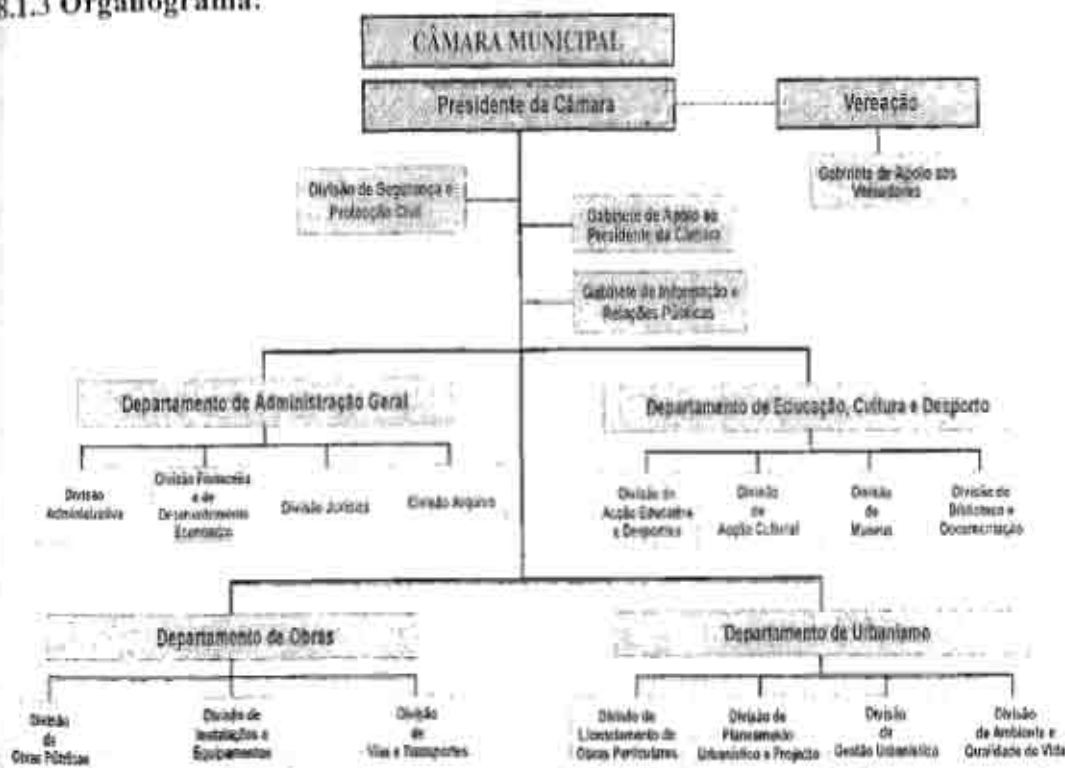
19
0/2
af
f.
f.
f.
f.

Caracterização da entidade

R
G
af
b
X
b
★

8.1.1 Identificação:
Município de Viana do Castelo
Rua Cândido dos Reis
4900 Viana do Castelo
Telefone/Fax: 258 / 809 300

8.1.3 Organograma:



8.1.4 Descrição sumária das Actividades:

Administração Financeira e Patrimonial
Apoio ao consumidor
Planeamento e Gestão Urbanística
Desenvolvimento Económico/Freguesias
Habitação Social
Educação cultural e desporto
Trânsito e Transporte
Higiene e segurança no trabalho
Protecção Civil

8.1.5 Recursos Humanos:

Identificação dos órgãos executivos:

Presidente: Dr. Defensor Oliveira Moura
Vereação: Dra. Flora Silva
Manuel da Silva Ribeiro
José Maria Costa
Rogério Ramiro Barreto

Todos em regime de permanência

8.1.6 Organização contabilística:

Programa informático fornecido pela firma Medidata, em funcionamento desde 01/01/2002, nas respectivas áreas:

Contabilidade (receita/despesas)
Património
Aprovisionamento
Taxas e licenças

Normas de controlo interno e inventário e cadastro aprovadas na reunião de Câmara em 18/12/2001 e Assembleia 27/12/2001.

8.1.7 Outra informação considerada relevante:

a)

Fundo Geral Municipal: 9.974.900 €;

Fundo de Coesão Municipal: 2.803.441 €;

Alc), n.º1, art. 11º LOE: 1.368.499,55 €.

b)

Valor do investimento directo do ano anterior: 13.835.411,9 €.

c)

Ação inspectiva levada a efeito pela L.G.F. no ano de 2002.
Auditoria Tribunal Contas em Novembro 2003 relativa ao ano 2002.

d)

Não existe.

CLASSIFICAÇÃO ECONÔMICA

CONTAS DA RECEITA

CÓDIGO	DESCRIÇÃO	MODIFICAÇÕES ORÇAMENTÁRIAS		PREVISÃO CORRIGIDA	OBSERVAÇÕES
		INSCRIÇÕES / REFIÇOS	DIMINUIÇÕES / ANULAÇÕES		
01	IMPOSTOS DIRECTOS	11.600.174,96		11.600.174,96	
0102	OUTROS	11.600.174,96		11.600.174,96	
010202	IMPOSTO MUNICIPAL IMOVENS (IMI)	5.637.971,34		5.637.971,34	
010203	IMPOSTO MUNICIPAL SOBRE VEÍCULOS	762.549,96		762.549,96	
010204	IMPOSTO MUNICIPAL DE TRANSAÇÕES (IMT)	3.055.927,74		3.055.927,74	
010205	DECRETA	1.543.555,92		1.543.555,92	
010299	IMPOSTOS DIRECTOS DIVERSOS	500,00		500,00	
02	IMPOSTOS INDIRECTOS				
0201	OUTROS	1.235.732,39		1.235.732,39	
0202	IMPOSTOS INDIRECTOS ESPECÍFICOS DAS AUTARQUIAS LOCAIS	1.235.732,39		1.235.732,39	
020206	MERCADOS E FEIRAS	81.303,14		81.303,14	
02020601	LOTAMENTO E OBRAS	928.648,71		928.648,71	
02020602	LICENCIAMENTOS DE OBRAS	176.521,19		176.521,19	
02020603	INFRAESTRUTURAS URBANÍSTICAS	783.057,52		783.057,52	
02020604	Ocupação da via pública	136.428,61		136.428,61	
02020605	PUBLICIDADE	75.114,73		75.114,73	
02020699	OUTROS	20.235,20		20.235,20	
0202069901	ALVARAS	720,46		720,46	
0202069902	CONTROLO METEOROLÓGICO	77,32		77,32	
0202069906	VISTORIAS	1.503,80		1.503,80	
0202069907	CICLOMOTORES E OUTROS VEÍCULOS	134,23		134,23	
0202069999	DIVERSOS	17.820,39		17.820,39	
04	TAXAS, MULTAS E OUTRAS PENALIDADES	1.740.082,62		1.740.082,62	
0401	TAXAS	1.836.551,01		1.836.551,01	
040123	TAXAS ESPECÍFICAS DAS AUTARQUIAS LOCAIS	1.436.561,01		1.436.561,01	
04012301	MERCADOS E FEIRAS	260.699,65		260.699,65	
04012302	LOTAMENTO E OBRAS	1.296.891,77		1.296.891,77	
0401230201	LICENCIAMENTOS DE OBRAS	388.602,43		388.602,43	
0401230203	INFRAESTRUTURAS URBANÍSTICAS	968.285,34		968.285,34	
04012303	Ocupação de via pública	23.515,97		23.515,97	
04012305	CAÇA, USO E FORTE DE ARMA	2.045,83		2.045,83	
04012399	OUTROS	53.404,79		53.404,79	
0401239901	ALVARAS	2.478,93		2.478,93	
0401239902	CONTROLO METEOROLÓGICO	11.758,41		11.758,41	
0401239906	VISTORIAS	6.771,05		6.771,05	
0401239907	CICLOMOTORES E OUTROS VEÍCULOS	6.467,11		6.467,11	
0401239999	DIVERSOS	25.929,29		25.929,29	
0402	MULTAS E OUTRAS PENALIDADES:	103.521,61		103.521,61	
040201	JURAS DE MORA	2.150,95		2.150,95	
040204	COIMAS E PENALIDADES POR CONTRA ORDENAÇÕES	53.574,81		53.574,81	
040299	MULTAS E PENALIDADES DIVERSAS	41.795,85		41.795,85	
04029901	TAXAS DE RELAXE	5.184,89		5.184,89	
04029999	OUTRAS	36.610,96		36.610,96	
05	RENDIMENTOS DE PROPRIEDADE	112.500,00		112.500,00	
0502	JUROS-SOCIEDADES FINANCEIRAS	25.000,00		25.000,00	
050201	BANCOS E OUTRAS INSTITUIÇÕES FINANCEIRAS	25.000,00		25.000,00	
05020101	DEPOSITOS	11.500,00		11.500,00	
05020103	EMPRESTIMOS	13.500,00		13.500,00	
0507	DIVIDENDOS E PARTICIPAÇÕES NOS LUCROS DE SOCIEDADES E QUASE-SOCIEDADES NÃO FINANCEIRAS	87.500,00		87.500,00	
050702	EMPRESAS PÚBLICAS MUNICIPAIS E INTERMUNICIPAIS	42.500,00		42.500,00	
050799	OUTRAS	45.000,00		45.000,00	
06	TRANSFERÊNCIAS CORRENTES	9.538.503,36		9.538.503,36	
0601	SOCIEDADES E QUASE-SOCIEDADES NÃO FINANCEIRAS	65.000,00		65.000,00	
060101	PÚBLICAS	65.000,00		65.000,00	
06010199	OUTRAS	65.000,00		65.000,00	
0603	ADMINISTRAÇÃO CENTRAL	9.277.503,00		9.277.503,00	
060301	ESTADO	8.169.023,00		8.169.023,00	
06030101	FUNDO GERAL MUNICIPAL	5.851.106,00		5.851.106,00	

[Handwritten signature]

[Handwritten mark]

[Handwritten mark]

CLASSIFICAÇÃO ECONÔMICA

MODIFICAÇÕES ORÇAMENTÁRIAS

PREVISÃO ORÇAMENTÁRIA

CÓDIGO	DESCRIÇÃO	PREVISÃO INICIAL	INSCRIÇÕES / REFORÇOS	DIMINUIÇÕES / ANULAÇÕES	PREVISÃO CORRETIVA
66030102	FUNDO DE COESÃO MUNICIPAL	1.582.063,00			1.582.063,00
66030103	FUNDO DE BASE MUNICIPAL	675.834,00			675.834,00
660307	SERVIÇOS E FUNDOS AUTÔNOMOS	1.108.500,00			1.108.500,00
66030704	TRANSPORTES ESCOLARES	215.000,00			215.000,00
66030705	SERVIÇO NACIONAL DE BOMBEIROS-SNB	57.500,00			57.500,00
66030799	OUTROS	834.000,00			834.000,00
0408	FAMÍLIAS	196.000,00			196.000,00
060801	FAMÍLIAS	196.000,00			196.000,00
06080101	TRANSPORTES ESCOLARES	147.500,00			147.500,00
06080102	PROLONGAMENTO DE HORÁRIOS	48.500,00			48.500,00
07	VENDA DE BENS E SERVIÇOS CORRENTES	1.366.840,33			1.366.840,33
0701	VENDA DE BENS	14.500,00			14.500,00
070102	LIVROS E DOCUMENTAÇÃO TÉCNICA	14.500,00			14.500,00
0702	SERVIÇOS	507.340,33			507.340,33
070209	SERVIÇOS ESPECÍFICOS DAS AUTARQUIAS	507.340,33			507.340,33
07020903	TRANSPORTES COLETIVOS DE PESSOAS E MERCADORIAS	10.500,00			10.500,00
0702090399	OUTROS	10.500,00			10.500,00
07020905	CERTEIROS	10.200,00			10.200,00
07020906	MERCADOS E FEIRAS	9.800,00			9.800,00
07020907	PARQUES DE ESTACIONAMENTO	86.500,00			86.500,00
07020929	OUTROS SERVIÇOS	390.340,33			390.340,33
0703	RENDAS	1.445.000,00			1.445.000,00
070301	HABITAÇÕES	65.000,00			65.000,00
070302	EDIFÍCIOS	65.000,00			65.000,00
070399	OUTRAS	65.000,00			65.000,00
07039901	CENTRO COORDENAÇÃO DE TRANSPORTES	25.000,00			25.000,00
07039902	CONCESSÃO EDF	1.280.000,00			1.280.000,00
07039929	OUTROS	10.000,00			10.000,00
08	OUTRAS RECEITAS CORRENTES	65.000,00			65.000,00
0801	OUTRAS	45.000,00			45.000,00
080199	OUTRAS	45.000,00			45.000,00
08019999	DIVERSAS	45.000,00			45.000,00
0801999901	REPOSIÇÕES NÃO ABATIDAS NOS PAGAMENTOS	65.000,00			65.000,00
0801999999	OUTRAS	5.000,00			5.000,00
09	VERBAS DE BENS DE INVESTIMENTO	60.000,00			60.000,00
0901	TERRENOS	4.250.000,00			4.250.000,00
090199	OUTROS	4.250.000,00			4.250.000,00
10	TRANSFERÊNCIAS DE CAPITAL	20.126.635,00			20.126.635,00
1003	ADMINISTRAÇÃO CENTRAL	18.951.635,00			18.951.635,00
100301	ESTADO	8.305.001,00			8.305.001,00
10030101	FUNDO GERAL MUNICIPAL	3.900.735,00			3.900.735,00
10030102	FUNDO DE COESÃO MUNICIPAL	1.121.376,00			1.121.376,00
10030103	FUNDO DE BASE MUNICIPAL	423.889,00			423.889,00
10030104	COOPERAÇÃO E TÉCNICA E FINANÇEIRA	2.765.000,00			2.765.000,00
1003010401	DIREÇÃO GERAL DA ADMINISTRAÇÃO LOCAL-DGAL	350.000,00			350.000,00
1003010402	DIREÇÃO REGIONAL AMBIENTE ORDENAMENTO TERRITÓRIO NORTE	150.000,00			150.000,00
1003010405	DIREÇÃO GERAL TRANSPORTES TERRESTRES-DGIT	1.100.000,00			1.100.000,00
1003010407	DIREÇÃO REGIONAL EDUCAÇÃO MONTE-DREH	215.000,00			215.000,00
1003010499	OUTROS	150.000,00			150.000,00
10030199	OUTROS	95.000,00			95.000,00
100307	ESTADO - PARTICIPAÇÃO COMUNITÁRIA EM PROJETOS	6.443.700,00			6.443.700,00
10030701	CO-FINANCIADOS	6.443.700,00			6.443.700,00
1003070101	FUNCOM	450.000,00			450.000,00
1003070102	INTERREG III	2.484.700,00			2.484.700,00
1003070103	ON - OPERAÇÃO NORTE	2.452.000,00			2.452.000,00
1003070109	OUTROS	50.000,00			50.000,00
100308	SERVIÇOS E FUNDOS AUTÔNOMOS	5.201.934,00			5.201.934,00
10030801	INSTITUTO NACIONAL DE HABITAÇÃO-INH	250.000,00			250.000,00

[Handwritten signatures and initials]

[Handwritten signature]

CÓDIGO	DESCRIÇÃO	MODIFICAÇÕES ORÇAMENTÁRIAS		OBSERVAÇÕES
		PREVISÕES INICIAIS	INSCRIÇÕES / REPOSIÇÃO	
10030802	SERVICO NACIONAL DE BOMBEIROS-SNB	150.000,00		150.000,00
10030803	FUNDO DE TURISMO	350.000,00		350.000,00
10030804	INSTITUTO NACIONAL DO DESPORTO-IND	100.000,00		100.000,00
10030805	CNEFF-VALIMA	275.000,00		275.000,00
10030806	PITER	355.000,00		355.000,00
10030807	MINISTERIO DA CULTURA	125.000,00		125.000,00
10030808	IGAPHE	225.000,00		225.000,00
10030809	IPLB	660.000,00		660.000,00
10030810	IFADAP	715.000,00		715.000,00
10030811	AGRIS	575.000,00		575.000,00
10030812	INAG	1.271.934,00		1.271.934,00
10030899	OUTROS	150.000,00		150.000,00
1005	ADMINISTRAÇÃO LOCAL	175.000,00		175.000,00
100501	CONTINENTE	175.000,00		175.000,00
10050199	OUTRAS	5.000,00		5.000,00
11	ATIVOS FINANCEIROS	5.000,00		5.000,00
1101	DEPÓSITOS, CERTIFICADOS DE DEPÓSITOS E POUPOANÇA	5.000,00		5.000,00
110102	SOCIEDADES FINANCEIRAS	5.000,00		5.000,00
12	PASSIVOS FINANCEIROS	757.879,00		757.879,00
1205	EMPRÉSTIMOS A CURTO PRAZO	1.000,00		1.000,00
120502	SOCIEDADES FINANCEIRAS	1.000,00		1.000,00
1206	EMPRÉSTIMOS A MÉDIO E LONGO PRAZO	756.879,00		756.879,00
120602	SOCIEDADES FINANCEIRAS	250.000,00		250.000,00
13	OUTRAS RECEITAS DE CAPITAL	250.000,00		250.000,00
1301	OUTRAS	250.000,00		250.000,00
130199	SALDO DA GERÊNCIA ANTERIOR	275.212,54		275.212,54
16	SALDO ORÇAMENTAL	275.212,54		275.212,54
1601	NA POSSE DO SERVIÇO	275.212,54		275.212,54
160101				
TOTAL		51.648.347,28	275.212,54	51.923.559,82

Em _____ de _____
 de _____ de _____
 ORÇÃO EXECUTIVO

Em _____ de _____
 de _____ de _____
 ORÇÃO DELIBERATIVO

af
af
af
af

CLASSIFICAÇÃO ORÇÂNICA	DESCRIÇÃO	DOTAÇÃO INICIAL	INSCRIÇÕES / AUMENTOS	DESCRIÇÕES / ANULAÇÕES	TOTAL DAS CORTES
01	ADMINISTRAÇÃO MUNICIPAL				
01	DESPESAS COM O PESSOAL				
01	REMUNERAÇÕES CERTAS E PERMANENTES	257.247,19		15.000,00	242.247,19
01	TITULARES DE ÓRGÃOS DE SOBERANIA E MEMBROS DE ÓRGÃOS AUTÁRQUICOS	681.108,89			681.108,89
01	PESSOAL DOS QUADROS-REGIME DA FUNÇÃO PÚBLICA	55.553,89			55.553,89
01	PESSOAL CONTRATADO A TERMO	4.602,50			4.602,50
01	PESSOAL AGUARDANDO APOSENTAÇÃO	500,00			500,00
01	PESSOAL EM QUALQUER OUTRA SITUAÇÃO				
01	REPRESENTAÇÃO				
01	MEMBROS DOS ÓRGÃOS AUTÁRQUICOS	40.022,69			40.022,69
01	PESSOAL DOS QUADROS	500,00			500,00
01	OUTROS	2.637,41			2.637,41
01	SUPLEMENTOS E PRÊMIOS	580,60			580,60
01	SUBSÍDIO DE REPOSIÇÃO	88.062,90			88.062,90
01	SUBSÍDIOS DE FÉRIAS E NATAL	163.170,59			163.170,59
01	REMUNERAÇÕES POR DOENÇA E MATERNIDADE / PATERNIDADE	4.110,58			4.110,58
01	ABONOS VARIÁVEIS OU EVENTUAIS				
01	HORAS EXTRA-ORDINÁRIAS	193.116,45			193.116,45
01	ALIMENTAÇÃO E ALOJAMENTO	500,00			500,00
01	AJUDAS DE CUSTO	16.756,13	3.500,00		14.256,13
01	ABONO PARA PREENHE	500,00			500,00
01	FORMAÇÃO	500,00			500,00
01	COLABORAÇÃO TÉCNICA E ESPECIALIZADA	500,00			500,00
01	SUBSÍDIO DE TRABALHO NOCTURNO	500,00			500,00
01	SUBSÍDIO DE TURNO	500,00			500,00
01	INDEMNIZAÇÕES POR CESSAÇÃO DE FUNÇÕES	389.500,27			389.500,27
01	OUTROS SUPLEMENTOS E PRÊMIOS	7.261,66			7.261,66
01	MEMBROS DA ASSEMBLEIA				
01	SEMPRÁS DE PRESENÇA				
01	AJUDAS DE CUSTO	48.093,32			48.093,32
01	OUTROS	808,39			808,39
01	SEMIAS DE PRESENÇA -OUTROS	5.000,00			5.000,00
01	SEGURANÇA SOCIAL	7.051,04			7.051,04
01	ENCARGOS COM A SAÚDE	15.917,02	1.000,00		14.917,02
01	OUTROS ENCARGOS COM A SAÚDE				
01	DESPESAS DE SAÚDE	2.206,11			2.206,11
01	SUBSÍDIO FAMILIAR A CRIANÇAS E JOVENS	15.180,35	600,00		14.580,35
01	OUTRAS PRESTAÇÕES FAMILIARES	6.184,78	2.000,00		4.184,78
01	CONTRIBUIÇÕES PARA A SEGURANÇA SOCIAL				
01	CAIXA GERAL DE APOSENTAÇÕES	820.166,96	67.000,00		753.166,96
01	ADSE - ASSISTÊNCIA DOENÇA DOS FUNCIONÁRIOS PÚBLICOS	500,00			500,00
01	SEGURANÇA SOCIAL REGIME GERAL		150.000,00		150.000,00
01	ACIDENTES EM SERVIÇOS E DOENÇAS PROFISSIONAIS	500,00			500,00
01	OUTRAS PENSÕES	1.585,01	2.500,00		4.085,01
01	SEGUNOS				
01	SEGUNOS DE ACIDENTES DE TRABALHO E DOENÇAS PROF.	75.077,51	1.000,00	14.500,00	60.577,51
01	SEGUNOS DE SAÚDE	500,00			500,00
01	OUTRAS DESPESAS DE SEGURANÇA SOCIAL	500,00			500,00
01	AQUISIÇÃO DE BENS E SERVIÇOS				
01	AQUISIÇÃO DE BENS				
01	COMBUSTÍVEIS E LUBRIFICANTES	1.000,00			1.000,00
01	GASOLINA	5.000,00			5.000,00
01	GASOLEO	5.000,00			5.000,00
01	OUTROS	1.000,00	2.000,00		3.000,00
01	LIMPEZA E HIGIENE	15.000,00	1.500,00		16.500,00
01	VEGTUÁRIO E ARTIGOS PESSOAIS	10.000,00			10.000,00
01	MATERIAL DE ESCRITÓRIO	5.000,00			5.000,00
01	MATERIAL DE CONSUMO CLÍNICO	10.000,00			10.000,00
01	MATERIAL DE TRANSPORTE - PECAS	10.000,00			10.000,00

7/14 of 1

M

IDENTIFICAÇÃO DAS RUBRICAS

DESCRIÇÃO

CLASSIFICAÇÃO ORGÂNICA	DESCRIÇÃO	MODIFICAÇÕES ORÇAMENTAIS			DOTAÇÕES CORRIGIDAS
		DOTAÇÕES INICIAIS	INSCRIÇÕES / REFORÇOS	DIMINUIÇÕES / ANULAÇÕES	
01 020114	OUTRO MATERIAL - PEÇAS	15.000,00		12.000,00	3.000,00
01 020115	PREMIOS, CONDECORAÇÕES E OBRAS	75.000,00	2.000,00	57.500,00	19.500,00
01 020117	FERRAMENTAS E UTENSÍLIOS	15.000,00		13.000,00	2.000,00
01 020118	LIVROS E DOCUMENTAÇÃO TÉCNICA	500,00			500,00
01 020119	ARTIGOS HONRÍFICOS E DE DECORAÇÃO	500,00	3.000,00		2.500,00
01 020120	MATERIAL DE EDUCAÇÃO, CULTURA E RECREIO	15.500,00		10.000,00	5.500,00
01 020121	OUTROS BENS	25.500,00	8.500,00		33.500,00
01 0202	AQUISIÇÃO DE SERVIÇOS				
01 020201	ENCARGOS DE INSTALAÇÕES				
01 02020101	ELECTRICIDADE	50.000,00		43.000,00	7.000,00
01 02020109	OUTROS	500,00			500,00
01 020202	LIMPEZA E HIGIENE	10.000,00	20.000,00		30.000,00
01 020203	CONSERVAÇÃO DE BENS	5.000,00	3.000,00		8.000,00
01 020205	LOCAÇÃO DE MATERIAL DE INFORMÁTICA	500,00			500,00
01 020206	LOCAÇÃO DE MATERIAL DE TRANSPORTE	500,00			500,00
01 020208	LOCAÇÃO DE OUTROS BENS	500,00	4.000,00		4.500,00
01 020209	COMUNICAÇÕES				
01 02020901	TELEFONES	10.000,00			10.000,00
01 02020902	CORREIOS	5.000,00		4.000,00	1.000,00
01 02020909	OUTROS	1.000,00			1.000,00
01 020210	TRANSPORTES	1.000,00			1.000,00
01 02021009	OUTROS	1.000,00			1.000,00
01 020211	REPRESENTAÇÃO DOS SERVIÇOS				
01 020212	SEGUROS				
01 02021201	EDIFÍCIOS	10.000,00			10.000,00
01 02021202	VIATURAS	10.000,00			10.000,00
01 02021309	OUTROS	10.000,00	9.000,00		19.000,00
01 020213	DESLOCAÇÕES E ESTADAS	10.000,00			10.000,00
01 020214	ESTUDOS, PARCELOS, PROJECTOS E CONSULTADORIA	200.000,00		103.100,00	96.900,00
01 020215	FORMAÇÃO	5.000,00			5.000,00
01 020216	SEMINÁRIOS, EXPOSIÇÕES E SIMILARES	25.000,00		11.000,00	14.000,00
01 020217	PUBLICIDADE	50.000,00		24.000,00	26.000,00
01 020218	VIGILÂNCIA E SEGURANÇA	1.000,00			1.000,00
01 020219	ASSISTÊNCIA TÉCNICA	10.000,00			10.000,00
01 020220	OUTROS TRABALHOS ESPECIALIZADOS	35.000,00	27.000,00		62.000,00
01 020222	SERVIÇOS DE SAÚDE	500,00			500,00
01 020224	ENCARGOS DE COBRANÇA DE RECEITAS	285.000,00			285.000,00
01 020225	OUTROS SERVIÇOS	158.000,00	35.000,00		193.000,00
01 03	JUROS E OUTROS ENCARGOS				
01 0301	JUROS DA DÍVIDA PÚBLICA				
01 030103	SOCIEDADES FINANCEIRAS - BANCOS E OUTRAS INSTITUIÇÕES FINANCEIRAS	17.500,00			17.500,00
01 03010301	EMPRÉSTIMOS DE CURTO PRAZO				
01 03010302	EMPRÉSTIMOS DE MÉDIO E LONGO PRAZO	325.037,92			325.037,92
01 0303	JUROS SUPORTADOS				
01 030305	JUROS DE LOCAÇÃO FINANCEIRA				
01 030307	MATERIAL DE TRANSPORTE	1.500,00			1.500,00
01 0305	MAQUINARIA E EQUIPAMENTO	500,00			500,00
01 030502	OUTROS JUROS	500,00	1.000,00		1.500,00
01 0306	OUTROS ENCARGOS FINANCEIROS				
01 030601	OUTROS ENCARGOS FINANCEIROS	500,00			500,00
01 04	TRANSFERÊNCIAS CORRENTES				
01 0401	SOCIEDADES E QUASE-SOCIEDADES NÃO FINANCEIRAS				
01 040102	PRIVADAS	10.000,00			10.000,00
01 0403	ADMINISTRAÇÃO CENTRAL				
01 040301	ESTADO	30.000,00		21.000,00	9.000,00
01 040305	SERVIÇOS E FUNDOS AUTÓNOMOS	15.000,00		7.000,00	8.000,00
01 0405	ADMINISTRAÇÃO LOCAL				
01 040501	CONTINENTE				

6/01

IDENTIFICAÇÃO DAS RUBRICAS

1980 - 1981

CLASSIFICAÇÃO ORGÂNICA	DESCRIÇÃO	MODIFICAÇÕES ORÇAMENTAIS			DOTAÇÕES CORREIDAS
		DOTAÇÕES INICIAIS	INSCRIÇÕES / REFORÇOS	DIMINUIÇÕES / ANULAÇÕES	

01	04050101	PROCESSOS	5.000,00	43.299,81	48.299,81
01	0405010101	PROCESSO ELEITORAL	5.000,00		5.000,00
01	0405010103	FINS CULTURAIS	10.000,00		5.000,00
01	0405010104	FINS DESPORTIVOS	934.829,00	25.000,00	5.000,00
01	0405010109	OUTROS	15.000,00	450.500,00	509.329,30
01	04050102	ASSOCIAÇÃO DE MUNICÍPIOS	200.000,00	13.000,00	2.000,00
01	04050109	OUTROS	1.000,00	187.499,81	12.500,19
01	0406	SEGURANÇA SOCIAL			1.000,00
01	0408	FAMÍLIAS			
01	040802	OUTRAS	3.000,00		3.000,00
01	05	SUBSÍDIOS			
01	0501	SOCIEDADES E QUASE-SOCIEDADES NÃO FINANCEIRAS			
01	050101	PÚBLICAS	500,00		500,00
01	05010101	EMP. PÚB. MUNICIPAIS E INTERMUNICIPAIS	500,00		500,00
01	05010102	OUTRAS	500,00		500,00
01	050103	PRIVADAS			
01	06	OUTRAS DESPESAS CORRENTES			
01	0602	DIVERSAS			
01	060203	OUTRAS	5.000,00	50.200,00	55.000,00
01	06020301	RESTITUIÇÕES	50.000,00	4.200,00	54.200,00
01	06020302	IVA PAGO	50.000,00	52.500,00	58.300,00
01	06020399	DIVERSAS			
01	07	AQUISIÇÃO DE BENS DE CAPITAL			
01	0701	INVESTIMENTOS			
01	070106	MATERIAL DE TRANSPORTE	40.000,00		10.000,00
01	070109	EQUIPAMENTO ADMINISTRATIVO	5.000,00		5.000,00
01	070110	EQUIPAMENTO BÁSICO	20.000,00	22.500,00	13.500,00
01	070111	FERRAMENTOS E UTENSÍLIOS	3.000,00		2.000,00
01	070112	ARTIGOS E OBJECTOS DE VALOR	5.000,00		5.000,00
01	0702	LOCAÇÃO FINANCEIRA			
01	070207	MAQUINARIA E EQUIPAMENTO - LOCAÇÃO FINANCEIRA	3.000,00		3.000,00
01	08	TRANSFERÊNCIAS DE CAPITAL			
01	0801	SOCIEDADES E QUASE-SOCIEDADES NÃO FINANCEIRAS			
01	080101	PÚBLICAS			
01	08010101	EMP. PÚBLICAS MUNICIPAIS E INTERMUNICIPAIS	25.000,00	90.000,00	112.500,00
01	08010102	OUTRAS	1.000,00		1.000,00
01	080102	PRIVADAS	105.000,00	14.000,00	41.000,00
01	0803	ADMINISTRAÇÃO CENTRAL			
01	080301	ESTADO	500,00		500,00
01	080306	SERVICIOS E FUNDOS AUTÓNOMOS	500,00		500,00
01	0805	ADMINISTRAÇÃO LOCAL			
01	080501	CONTINENTE			
01	08050101	ADM. AUTARQUICA - PREGUESIAS			
01	0805010101	MELHORAMENTOS	1.159.141,20	71.624,44	1.260.765,64
01	0805010102	SEDES DE JUNTAS E CENTROS CÍVICOS	700.000,00	489.100,00	210.900,00
01	0805010103	ARRANJOS URBANÍSTICOS	100.000,00	50.000,00	150.000,00
01	0805010104	MAQUINARIA E EQUIPAMENTO DE TRANSPORTE	235.000,00		87.200,00
01	0805010106	VIACÃO RURAL	2.000.000,00	295.798,99	1.196.798,99
01	0805010107	PAVILHÕES DESPORTIVOS	300.000,00	10.821,97	120.821,97
01	0805010109	OUTRAS TRANSFERÊNCIAS	980.000,00	458.579,61	521.420,39
01	08050102	ASSOCIAÇÃO DE MUNICÍPIOS	5.000,00	3.500,00	16.500,00
01	08050103	SERVICIOS MUNICIPALIZADOS	500,00		500,00
01	08050104	OUTROS MUNICÍPIOS	500.000,00	393.500,00	106.500,00
01	0807	INSTITUIÇÕES SEM FINS LUCRATIVOS			
01	080701	INSTITUIÇÕES SEM FINS LUCRATIVOS	760.000,00	92.500,00	389.000,00
01	0808	FAMÍLIAS			
01	080802	OUTRAS	500,00		500,00
01	09	ACTIVOS FINANCEIROS			

[Handwritten signatures and initials]

REPARTIÇÃO DAS RUBRICAS

CLASSIFICAÇÃO ORÇANICA	DESCRIÇÃO	DOTAÇÃO INICIAL	INSCRIÇÕES / REFORÇOS	DESCRIÇÕES / ANULAÇÕES	DOTAÇÃO CORRECTIVA
01	TÍTULOS A CURTO PRAZO	5.000,00			5.000,00
01	SOCIEDADES E QUASE-SOCIEDADES NÃO FINANCEIRAS - PÚBLICAS				
01	TÍTULOS A MÉDIO E LONGO PRAZO	5.000,00			5.000,00
01	SOCIEDADES E QUASE-SOCIEDADES NÃO FINANCEIRAS - PRIVADAS	5.000,00			5.000,00
01	SOCIEDADES E QUASE-SOCIEDADES NÃO FINANCEIRAS - PÚBLICAS				
01	EMPRÉSTIMOS A CURTO PRAZO	5.000,00			5.000,00
01	ADMINISTRAÇÃO PÚBLICA LOCAL - CONTINENTE				
01	EMPRÉSTIMOS A MÉDIO E LONGO PRAZO	5.000,00			5.000,00
01	ADMINISTRAÇÃO PÚBLICA LOCAL - CONTINENTE				
01	INSTITUIÇÕES SEM FINS LUCRATIVOS	5.000,00			5.000,00
01	FAMÍLIAS - OUTRAS				
01	AÇÕES E OUTRAS PARTICIPAÇÕES	5.000,00			5.000,00
01	SOCIEDADES E QUASE-SOCIEDADES NÃO FINANCEIRAS - PÚBLICAS				
01	UNIDADES DE PARTICIPAÇÃO	1.560.000,00	35.000,00	80.735,79	1.534.264,21
01	SOCIEDADES E QUASE-SOCIEDADES NÃO FINANCEIRAS - PÚBLICAS				
01	PASSIVOS FINANCEIROS				
01	EMPRÉSTIMOS A CURTO PRAZO	1.000,00			1.000,00
01	SOCIEDADES FINANCEIRAS - BANCOS E OUTRAS INSTITUIÇÕES FINANCEIRAS				
01	EMPRÉSTIMOS A MÉDIO E LONGO PRAZO				
01	SOCIEDADES FINANCEIRAS - BANCOS E OUTRAS INSTITUIÇÕES FINANCEIRAS	1.038.006,28	60.900,00		1.098.906,28
01	AMORTIZAÇÃO DE EMPRÉSTIMOS				
01	OUTRAS DESPESAS DE CAPITAL				
01	DIVERSAS	500,00			500,00
01	ACTIVOS INCORPÓREOS	5.000,00			5.000,00
01	RESTITUIÇÕES	25.000,00			25.000,00
01	OUTRAS				
02	DEPARTAMENTO DE ADMINISTRAÇÃO GERAL				
02	DESPESAS COM O PESSOAL				
02	REMUNERAÇÕES CERTAS E PERMANENTES	1.168.249,02		20.000,00	1.188.249,02
02	PESSOAL DOS QUADROS-REGIME DA FUNÇÃO PÚBLICA	50.475,76			50.475,76
02	PESSOAL CONTRATADO A TERMO	11.877,73		5.000,00	16.877,73
02	PESSOAL AGUARDANDO APOSENTAÇÃO	75,89			75,89
02	PESSOAL EM QUALQUER OUTRA SITUAÇÃO				
02	REPRESENTAÇÃO	13.616,90			13.616,90
02	PESSOAL DOS QUADROS	30.046,80	1.500,00		31.546,80
02	SUPLEMENTOS E PRÊMIOS	90.238,06	500,00		90.738,06
02	SUBSÍDIO DE FERIAS E NATAL	220.811,21			220.811,21
02	REMUNERAÇÕES POR DOENÇA E MATERNIDADE / PATERNIDADE	12.832,87	15.000,00		27.832,87
02	ABONOS VARIÁVEIS OU EVENTUAIS				
02	HORAS EXTRA-ORDINARIAS	22.457,57			22.457,57
02	ALIMENTAÇÃO E ALOJAMENTO	500,00			500,00
02	AJUDAS DE CUSTO	5.955,35			5.955,35
02	ABONO PARA FALHAS	6.259,25			6.259,25
02	FORMAÇÃO	1.119,32			1.119,32
02	COLABORAÇÃO TÉCNICA E ESPECIALIZADA	500,00			500,00
02	SUBSÍDIO DE TRABALHO NOCTURNO	2.399,66			2.399,66
02	SUBSÍDIO DE TURNO	10.000,00			10.000,00
02	INDENIZACÕES POR CESSAÇÃO DE FUNÇÕES	500,00	4.000,00		4.500,00
02	SEGURANÇA SOCIAL				
02	ENCARGOS COM A SAÚDE	32.148,99	160.000,00		192.148,99
02	OUTROS ENCARGOS COM A SAÚDE				
02	DESPESAS DE SAÚDE	323,37	500,00		823,37
02	SUBSÍDIO FAMILIAR A CRIANÇAS E JOVENS	20.174,30			20.174,30
02	OUTRAS PRESTAÇÕES FAMILIARES	19.593,45	1.000,00		20.593,45
02	CONTRIBUIÇÕES PARA A SEGURANÇA SOCIAL				
02	CAIXA GERAL DE APOSENTAÇÕES				
02	ADGS - ASSISTENCIA DOENÇA DOS FUNCIONÁRIOS PÚBLICOS	13.882,26	500,00		14.382,26
02	ACIDENTES EM SERVIÇOS E DOENÇAS PROFissionais	282.249,64	75.212,54	50.000,00	407.462,18
02		27,63			27,63

Handwritten signatures and initials are present in the right margin of the page, including a large signature at the top right and another signature below it.

CLASSIFICAÇÃO DAS SUBSÍDIAS

1973-74

CLASSIFICAÇÃO ORÇAMENTAL	DESCRIÇÃO	MONTANHA		MONTANHA ORIGINAL	
		INICIAIS	ADICIONAIS / SUPLEMENTARES	INICIAIS	ADICIONAIS / SUPLEMENTARES
02 010308	OUTRAS PENSÕES	500,00		500,00	
02 010309	SEGUROS	3.139,68		3.139,68	
02 01030901	SEGUROS DE ACIDENTES DE TRABALHO E DOENÇAS PROF.	500,00		500,00	
02 01030902	SEGUROS DE SAÚDE	500,00		500,00	
02 010310	OUTRAS DESPESAS DE SEGURANÇA SOCIAL				
02 02	AQUISIÇÃO DE BENS E SERVIÇOS				
02 0201	AQUISIÇÃO DE BENS				
02 020102	COMBUSTÍVEIS E LUBRIFICANTES				
02 02010201	GASOLINA	500,00		500,00	
02 02010202	GASÓLEO	10.000,00		10.000,00	
02 02010299	OUTROS	500,00		500,00	
02 020103	MUNICÍPIOS, EXPLOSIVOS E ARTIFÍCIOS				
02 020104	LIMPEZA E HIGIENE	11.000,00		11.000,00	
02 020107	VESTUÁRIO E ARTIGOS PESSOAIS	13.000,00		13.000,00	
02 020108	MATERIAL DE ESCRITÓRIO	4.000,00		4.000,00	
02 020111	MATERIAL DE CONSUMO CLÍNICO	190.000,00		190.000,00	
02 020112	MATERIAL DE TRANSPORTE - FSCAS	5.000,00		5.000,00	
02 020114	OUTRO MATERIAL - PECAS	10.000,00		10.000,00	
02 020115	PRÉMIOS, CONDECORAÇÕES E OFERTAS	8.000,00		8.000,00	
02 020117	FERRAMENTAS E UTENSÍLIOS	3.000,00		3.000,00	
02 020118	LIVROS E DOCUMENTAÇÃO TÉCNICA	3.000,00		3.000,00	
02 020119	ARTIGOS HONORÍFICOS E DE DECORAÇÃO	2.000,00		2.000,00	
02 020120	MATERIAL DE EDUCAÇÃO, CULTURA E RECREIO	15.000,00		15.000,00	
02 020123	OUTROS BENS	60.000,00		60.000,00	
02 0202	AQUISIÇÃO DE SERVIÇOS				
02 020201	ENCARGOS DE INSTALAÇÕES				
02 02020109	OUTROS	500,00		500,00	
02 020202	LIMPEZA E HIGIENE	100.000,00		100.000,00	
02 020203	CONSERVAÇÃO DE BENS	10.000,00		10.000,00	
02 020205	LOCAÇÃO DE MATERIAL DE INFORMÁTICA	500,00		500,00	
02 020206	LOCAÇÃO DE MATERIAL DE TRANSPORTE	500,00		500,00	
02 020208	LOCAÇÃO DE OUTROS BENS				
02 020209	COMUNICAÇÕES	5.000,00		5.000,00	
02 02020901	TELEFONES	50.000,00		50.000,00	
02 02020902	CORREIOS	66.000,00		66.000,00	
02 02020909	OUTROS	50.000,00		50.000,00	
02 020210	TRANSPORTES				
02 02021009	OUTROS	5.000,00		5.000,00	
02 020211	REPRESENTAÇÃO DOS SERVIÇOS	500,00		500,00	
02 020212	SEGUROS				
02 02021201	EDIFÍCIOS	5.000,00		5.000,00	
02 02021202	VIATURAS	3.000,00		3.000,00	
02 02021209	OUTROS	30.000,00		30.000,00	
02 020213	DESLOCAÇÕES E ESTADAS	1.000,00		1.000,00	
02 020214	ESTUDOS, PARCERES, PROJECTOS E CONSULTADORIA				
02 020215	FORMAÇÃO	35.000,00		35.000,00	
02 020217	PUBLICIDADE	5.000,00		5.000,00	
02 020218	VIGILÂNCIA E SEGURANÇA	25.000,00		25.000,00	
02 020219	ASSISTÊNCIA TÉCNICA	40.000,00		40.000,00	
02 020220	OUTROS TRABALHOS ESPECIALIZADOS	130.000,00		130.000,00	
02 020225	OUTROS SERVIÇOS				
02 03	JUROS E OUTROS ENCARGOS				
02 0303	JUROS DE LOCAÇÃO FINANCEIRA	1.000,00		1.000,00	
02 030305	MATERIAL DE INFORMÁTICA				
02 06	OUTRAS DESPESAS CORRENTES				
02 0602	DIVERSAS				
02 060203	OUTRAS				
02 06020301	RESTITUIÇÕES	8.000,00		8.000,00	
02 06020399	DIVERSAS	5.000,00		5.000,00	

[Handwritten signatures and initials]

CLASSIFICAÇÃO DAS RUBRICAS

CLASSIFICAÇÃO ORGÂNICA ECONÔMICA

CLASSIFICAÇÃO ORGÂNICA ECONÔMICA	DESCRIÇÃO	SOTAÇÕES INICIAIS	INSCRIÇÕES / REPERÇOS	DISTRIBUIÇÕES / ANULAÇÕES	SOTAÇÕES QUANTITATIVAS
02	07				
02	0701				
02	070106				
02	070107				
02	070108				
02	070109				
02	070110				
02	11				
02	1102				
02	110202				
02	110299				
03	01				
03	0101				
03	010103				
03	010106				
03	010108				
03	010109				
03	010111				
03	010112				
03	010113				
03	010114				
03	010115				
03	0102				
03	010202				
03	010203				
03	010204				
03	010205				
03	010206				
03	010207				
03	010210				
03	010211				
03	010212				
03	0103				
03	010301				
03	010302				
03	010303				
03	010304				
03	010305				
03	01030501				
03	01030502				
03	010306				
03	010308				
03	010309				
03	01030901				
03	01030902				
03	010310				
03	02				
03	0201				
03	020101				
03	020102				
03	02010201				
03	02010202				
03	02010299				
03	020103				
03	020104				
03	020107				
02	0701	20.000,00	66.900,00	26.800,00	91.900,00
02	070106	35.000,00	32.000,00	1.500,00	56.500,00
02	070108	8.000,00	32.000,00		28.000,00
02	070110	10.000,00	30.000,00		40.000,00
02	11				
02	1102	15.000,00			15.000,00
02	110202	500,00			500,00
03	01				
03	0101	1.095.591,98	2.000,00	181.850,00	913.741,98
03	010103	56.236,12			56.236,12
03	010108	1.000,00	2.000,00		3.000,00
03	010109	500,00			500,00
03	010112	12.127,08			12.127,08
03	010113	2.902,98			2.902,98
03	010114	90.234,16	500,00		90.734,16
03	010115	175.173,38			175.173,38
03	0102	8.976,84	8.000,00		16.976,84
03	010202	133.826,81			133.826,81
03	010203	500,00			500,00
03	010204	37.577,51	3.000,00		40.577,51
03	010205	500,00			500,00
03	010206	500,00			500,00
03	010207	500,00			500,00
03	010210	500,00			500,00
03	010211	12.209,73	8.500,00		20.709,73
03	010212	500,00	8.000,00		8.500,00
03	0103				
03	010301	25.453,34			25.453,34
03	010302	500,00			500,00
03	010303	26.371,45			26.371,45
03	010304	5.519,93			5.519,93
03	010305	500,00			500,00
03	01030501	500,00			500,00
03	01030502	500,00			500,00
03	010306	500,00			500,00
03	010308	500,00			500,00
03	010309	500,00			500,00
03	01030901	500,00			500,00
03	01030902	500,00			500,00
03	010310	35.000,00	31.000,00		46.000,00
03	02				
03	0201				
03	020101	1.000,00			1.000,00
03	020102	200.000,00	85.000,00		285.000,00
03	02010201	10.000,00	4.000,00		14.000,00
03	02010202	500,00			500,00
03	020103	5.000,00	3.000,00		8.000,00
03	020104	15.000,00		4.500,00	19.500,00
03	020107				

[Handwritten signatures and initials]

CLASSIFICAÇÃO DAS RUBRICAS

RECURSOS

INSCRIÇÕES / RECURSOS

MULTIPLICADORES ORÇAMENTAIS

DIRECÇÕES / ANEXOS

DOTAÇÕES CORRIDAS

CLASSIFICAÇÃO ORÇAMENTAL	DESCRIÇÃO	DOTAÇÕES INICIAIS	INSCRIÇÕES / RECURSOS	MULTIPLICADORES ORÇAMENTAIS	DIRECÇÕES / ANEXOS	DOTAÇÕES CORRIDAS
03 020108	MATERIAL DE ESCRITÓRIO	5.000,00	41.000,00			5.000,00
03 020112	MATERIAL DE TRANSPORTE - PEÇAS	40.000,00				81.000,00
03 020114	OUTRO MATERIAL - PEÇAS	50.000,00				50.000,00
03 020115	PRÊMIOS, CONDECORAÇÕES E OFERTAS	500,00				500,00
03 020116	MERCADORIAS PARA VENDA					
03 02011603	OUTROS	500,00				500,00
03 020117	FERRAMENTAS E UTENSÍLIOS	10.000,00				10.000,00
03 020118	LIVROS E DOCUMENTAÇÃO TÉCNICA	5.000,00				5.000,00
03 020119	ARTIGOS HONORÍFICOS E DE DECORAÇÃO	2.000,00			1.000,00	1.000,00
03 020120	MATERIAL DE EDUCAÇÃO, CULTURA E RECREIO	15.000,00			8.000,00	7.000,00
03 020121	OUTROS BENS	50.000,00				65.000,00
03 020121	OUTROS BENS		35.000,00			
03 0202	AQUISIÇÃO DE SERVIÇOS					
03 020201	ENCARGOS DE INSTALAÇÕES					
03 02020101	ELECTRICIDADE	1.850.000,00				1.850.000,00
03 02020109	OUTROS	5.000,00				5.000,00
03 020202	LIMPEZA E HIGIENE	50.000,00				
03 020203	CONSERVAÇÃO DE BENS	80.000,00			50.000,00	158.000,00
03 020204	LOCAÇÃO DE EDIFÍCIOS	150.000,00			78.000,00	169.000,00
03 020205	LOCAÇÃO DE MATERIAL DE INFORMÁTICA	500,00				500,00
03 020206	LOCAÇÃO DE MATERIAL DE TRANSPORTE	500,00				500,00
03 020208	LOCAÇÃO DE OUTROS BENS	5.000,00			9.000,00	14.000,00
03 020209	COMUNICAÇÕES					
03 02020901	TELEFONES	75.000,00				75.000,00
03 02020902	CORREIOS	500,00				500,00
03 02020903	OUTROS	3.000,00				3.000,00
03 020210	TRANSPORTES					
03 02021003	OUTROS	2.000,00				2.000,00
03 020211	REPRESENTAÇÃO DOS SERVIÇOS	500,00				500,00
03 020212	SEGuros					
03 02021201	EDIFÍCIOS	5.000,00				5.000,00
03 02021202	VIATURAS	50.000,00				50.000,00
03 02021209	OUTROS	4.000,00				4.000,00
03 020213	DESLOCAÇÕES E ESTADAS	500,00				500,00
03 020214	ESTUDOS, PARCERES, PROJECTOS E CONSULTADORIA	10.000,00				10.000,00
03 020215	FORMAÇÃO	3.000,00				3.000,00
03 020217	PUBLICIDADE	18.000,00				18.000,00
03 020218	VIGILÂNCIA E SEGURANÇA	500,00				500,00
03 020219	ASSISTÊNCIA TÉCNICA	10.000,00				10.000,00
03 020220	OUTROS TRABALHOS ESPECIALIZADOS	10.000,00				10.000,00
03 020225	OUTROS SERVIÇOS	100.000,00			20.000,00	118.000,00
03 03	JUROS E OUTROS ENCARGOS					
03 0303	JUROS DE LOCAÇÃO FINANCEIRA					
03 030305	MATERIAL DE TRANSPORTE	500,00				3.500,00
03 06	OUTRAS DESPESAS CORRENTES					
03 0602	DIVERSAS					
03 060203	OUTRAS	500,00				500,00
03 06020301	RESTITUIÇÕES	500,00				500,00
03 06020399	DIVERSAS					
03 07	AQUISIÇÃO DE BENS DE CAPITAL					
03 0701	INVESTIMENTOS					
03 070101	TERRENOS	80.000,00				228.000,00
03 070102	HABITAÇÕES	190.000,00			2.000,00	148.500,00
03 07010201	CONSTRUÇÃO	5.000,00			94.000,00	8.000,00
03 07010202	AQUISIÇÃO					
03 07010203	REPARAÇÃO E BENEFICIAÇÃO	30.000,00			9.000,00	240.500,00
03 070103	EDIFÍCIOS					
03 07010301	INSTALAÇÕES DE SERVIÇOS	100.000,00			95.000,00	54.500,00
03 0701030101	PAÇOS DO CONCELHO					

Handwritten signatures and initials are present in the right margin of the table, including a large signature at the top right and several smaller initials and marks.

CLASSIFICAÇÃO DAS RUBRICAS

CLASSIFICAÇÃO ORÇÂNICA	ECONÔMICA	DENOMINAÇÃO	DOTAÇÕES		MODIFICAÇÕES ORÇAMENTAIS		DOTAÇÃO CORRIGIDA
			INICIAIS	REAJUSTOS	INSCRIÇÕES / SUPLEMENTOS	DESCRIÇÕES / ANULAÇÕES	
03	07010303	MERCADOS E INSTALAÇÕES DE FISCALIZAÇÃO SANITÁRIA	25.000,00		87.000,00	15.000,00	10.000,00
03	07010329	OUTROS	120.000,00			219.000,00	178.000,00
03	070104	CONSTRUÇÕES DIVERSAS			844.500,00		3.230.830,25
03	07010402	SISTEMA DE DRENAGEM DE AGUAS RESIDUAIS	2.795.000,00		7.000,00	1.408.619,75	32.000,00
03	07010403	ILUMINAÇÃO PÚBLICA	1.830.000,00		324.000,00	737.292,74	2.016.707,26
03	07010406	CAPTACÃO E DISTRIBUIÇÃO DE ÁGUA	115.000,00		162.000,00		277.000,00
03	07010408	SINALIZAÇÃO E TRANSITO					
03	07010499	OUTROS					
03	0701049901	ZONAS INDUSTRIAIS	629.000,00		245.000,00	213.000,00	661.000,00
03	0701049904	CENTROS CÍVICOS	400.000,00		309.000,00	308.000,00	509.000,00
03	0701049906	OBRAS DIVERSAS	1.631.356,00		236.000,00	22.500,00	1.844.856,00
03	070106	MATERIAL DE TRANSPORTE	40.000,00		50.500,00		90.500,00
03	070109	EQUIPAMENTO ADMINISTRATIVO	5.000,00				5.000,00
03	070110	EQUIPAMENTO BÁSICO	205.000,00		38.000,00	100.000,00	143.000,00
03	070111	FERRAMENTOS E UTENSÍLIOS	5.000,00		12.000,00		17.000,00
03	070115	OUTROS INVESTIMENTOS					
03	07011501	ESTUDOS E PROJECTOS	15.000,00				15.000,00
03	07011509	OUTROS INVESTIMENTOS	128.000,00		432.500,00	534.000,00	23.500,00
03	0702	LOCAÇÃO FINANCEIRA					
03	070205	MATERIAL DE TRANSPORTE - LOCAÇÃO FINANCEIRA	40.000,00		5.500,00	15.000,00	30.500,00
03	0703	BENS DE DOMÍNIO PÚBLICO					
03	070302	EDIFÍCIOS					
03	070303	OUTRAS CONSTRUÇÕES E INFRA-ESTRUTURAS					
03	07030304	PARQUES E JARDINS	90.000,00		2.500,00	55.000,00	37.500,00
03	07030307	VIAÇÃO RURAL					
03	0703030701	REDE VIÁRIA MUNICIPAL - CONSERVAÇÃO	600.000,00		991.837,62		1.591.837,62
03	0703030702	REDE VIÁRIA MUNICIPAL - OBRAS	3.026.000,00		1.295.000,00	579.000,00	3.742.000,00
03	07030308	VIADUTOS E OBRAS COMPLEMENTARES	1.388.000,00		1.581.092,74	400.000,00	3.669.092,74
03	07030309	ARRANJOS URBANÍSTICOS	355.000,00		202.000,00	225.000,00	332.000,00
03	07030310	ARRANJOS PRAIAS	1.155.029,00		180.000,00	518.000,00	721.029,00
03	070306	OUTROS BENS DE DOMÍNIO PÚBLICO					
03	11	OUTRAS DESPESAS DE CAPITAL					
03	1102	DIVERSAS	5.000,00				5.000,00
03	110202	RESTITUIÇÕES	500,00				500,00
03	110299	OUTRAS					
04	01	DEPARTAMENTO DE EDUCAÇÃO, CULTURA & DESPORTO					
04	0101	DESPESAS COM O PESSOAL					
04	010103	REMUNERAÇÕES CERTAS E PERMANENTES	1.108.831,38		310.000,00	165.500,00	1.438.831,38
04	010106	PESSOAL DOS QUADROS-REGIME DA FUNÇÃO PÚBLICA	356.901,07				191.401,07
04	010108	PESSOAL CONTRATADO A TERMO	2.500,00				2.500,00
04	010109	PESSOAL AGUARDANDO APOSENTAÇÃO	32.314,05				32.314,05
04	010111	PESSOAL EM QUALQUER OUTRA SITUAÇÃO					
04	010111	REPRESENTAÇÃO					
04	01011102	PESSOAL DOS QUADROS	5.860,91				5.860,91
04	01011199	OUTROS	3.000,00				3.000,00
04	010112	SUPLEMENTOS E PRÊMIOS	1.741,79				1.741,79
04	010113	SUBSÍDIO DE REFEIÇÃO	187.815,48				200.816,48
04	010114	SUBSÍDIOS DE FÉRIAS E NATAL	232.487,62				282.488,62
04	010115	REMUNERAÇÕES POR DOENÇA E MATERNIDADE / PATERNIDADE	20.734,93				25.735,93
04	0102	ABONOS VARIÁVEIS OU EVENTUAIS					
04	010202	HORAS EXTRA-ORDINÁRIAS	95.771,27		2.000,00		97.771,27
04	010203	ALIMENTAÇÃO E ALOJAMENTO	891,79				891,79
04	010204	AJUDAS DE CUSTO	25.635,37		3.500,00		29.135,37
04	010205	ABONO PARA FALHAS	894,53		250,00		1.144,53
04	010206	FORMAÇÃO	500,00				500,00
04	010207	COLABORAÇÃO TÉCNICA E ESPECIALIZADA					
04	010210	SUBSÍDIO DE TRABALHO NOCTURNO	295,56				295,56
04	010211	SUBSÍDIO DE TURNO	48.102,16				62.102,16
04	010212	INDENIZACÕES POR CESSAÇÃO DE FUNÇÕES	24.027,45		15.000,00	1.000,00	24.027,45

[Handwritten signatures and initials]

IDENTIFICAÇÃO DAS RUBRICAS

LEI Nº 10.162/2001

DOAÇÕES INICIAIS

DOAÇÕES INICIAIS

INSCRIÇÕES / REFORÇOS

DEMISSÕES / ANULAÇÕES

DOAÇÕES INICIAIS

INSCRIÇÕES / REFORÇOS

DEMISSÕES / ANULAÇÕES

DOAÇÕES INICIAIS

INSCRIÇÕES / REFORÇOS

DEMISSÕES / ANULAÇÕES

CLASSIFICAÇÃO ORÇÂNICA	CLASSIFICAÇÃO ECONÔMICA	DESCRIÇÃO	DOAÇÕES INICIAIS	INSCRIÇÕES / REFORÇOS	DEMISSÕES / ANULAÇÕES	DOAÇÕES INICIAIS	INSCRIÇÕES / REFORÇOS	DEMISSÕES / ANULAÇÕES
04	0103	SEGURANÇA SOCIAL	35.206,84			35.206,84		
04	010301	ENCARGOS COM A SAÚDE						
04	010302	OUTROS ENCARGOS COM A SAÚDE	500,00			500,00		
04	01030201	DESPESAS DE SAÚDE	27.590,43			27.590,43		
04	010303	SUBSÍDIO FAMILIAR A CRIANÇAS E JOVENS	8.599,20			8.599,20		
04	010304	OUTRAS PRESTAÇÕES FAMILIARES						
04	010305	CONTRIBUIÇÕES PARA A SEGURANÇA SOCIAL	500,00			500,00		
04	01030501	CAIXA GERAL DE APOSENTAÇÕES	500,00			500,00		
04	01030502	ADSE - ASSISTÊNCIA DOENÇA DOS FUNCIONÁRIOS PÚBLICOS	500,00			500,00		
04	010306	ACIDENTES EM SERVIÇOS E DOENÇAS PROFISSIONAIS	1.191,70	1.000,00		1.191,70		
04	010308	OUTRAS PENSÕES						
04	010309	SEGUROS						
04	01030901	SEGUROS DE ACIDENTES DE TRABALHO E DOENÇAS PROF.	500,00			500,00		
04	01030902	SEGUROS DE SAÚDE	500,00			500,00		
04	010310	OUTRAS DESPESAS DE SEGURANÇA SOCIAL	500,00			500,00		
04	02	AQUISIÇÃO DE BENS E SERVIÇOS						
04	0201	AQUISIÇÃO DE BENS						
04	020101	MATERIAS-PRIMAS E SUBSIDIÁRIAS	30.000,00	72.000,00		30.000,00	72.000,00	
04	020102	COMBUSTÍVEIS E LUBRIFICANTES						
04	02010201	GASOLINA	5.000,00			5.000,00		
04	02010202	GASOLEO	10.000,00		5.000,00	10.000,00	5.000,00	
04	02010299	OUTROS	50.000,00	55.800,00		50.000,00	55.800,00	
04	020103	MUNICÍPIOS, EXPLOSIVOS E ARTIFÍCIOS	1.000,00			1.000,00		
04	020104	LIMPEZA E HIGIENE	5.000,00			5.000,00		
04	020107	VESTUÁRIO E ARTIGOS PESSOAIS	20.000,00		2.500,00	20.000,00	2.500,00	
04	020108	MATERIAL DE ESCRITÓRIO	5.000,00		4.000,00	5.000,00	4.000,00	
04	020112	MATERIAL DE TRANSPORTE - PEÇAS	35.000,00			35.000,00		
04	020114	OUTRO MATERIAL - PEÇAS	10.000,00			10.000,00		
04	020115	PRÊMIOS, CONDECORAÇÕES E OFERTAS	5.000,00			5.000,00		
04	020117	FERRAMENTAS E UTENSÍLIOS	15.000,00			15.000,00		
04	020118	LIVROS E DOCUMENTAÇÃO TÉCNICA	500,00			500,00		
04	020119	ARTIGOS HONORÍFICOS E DE DECORAÇÃO						
04	020120	MATERIAL DE EDUCAÇÃO, CULTURA E RECREIO	170.000,00	37.000,00		170.000,00	37.000,00	
04	020121	OUTROS BENS	90.000,00	152.000,00		90.000,00	152.000,00	
04	0202	AQUISIÇÃO DE SERVIÇOS						
04	020201	ENCARGOS DE INSTALAÇÕES	1.000,00			1.000,00		
04	02020101	ELECTRICIDADE	500,00			500,00		
04	02020109	OUTROS	15.000,00			15.000,00		
04	020202	LIMPEZA E HIGIENE	50.000,00			50.000,00		
04	020203	CONSERVAÇÃO DE BENS	500,00			500,00		
04	020205	LOCAÇÃO DE MATERIAL DE INFORMÁTICA	500,00			500,00		
04	020206	LOCAÇÃO DE MATERIAL DE TRANSPORTE	500,00			500,00		
04	020208	LOCAÇÃO DE OUTROS BENS	5.000,00			5.000,00		
04	020209	COMUNICAÇÕES	15.000,00			15.000,00		
04	02020901	TELEFONES	500,00			500,00		
04	02020902	CORREIOS	5.000,00			5.000,00		
04	02020909	OUTROS	800.000,00			800.000,00		
04	020210	TRANSPORTES ESCOLARES	5.000,00			5.000,00		
04	02021001	OUTROS	500,00			500,00		
04	02021009	REPRESENTAÇÃO DOS SERVIÇOS						
04	020211	EDIFÍCIOS	20.000,00			20.000,00		
04	02021201	SEGUROS	5.000,00			5.000,00		
04	02021202	VIATURAS	8.000,00			8.000,00		
04	02021209	OUTROS	40.000,00			40.000,00		
04	020213	DESLICAÇÕES E ESTADAS	30.000,00			30.000,00		
04	020214	ESTUDOS, PARCERES, PROJECTOS E CONSULTADORIA	5.000,00			5.000,00		
04	020215	SEMINÁRIOS, EXPOSIÇÕES E SIMILARES	120.000,00			120.000,00		

[Handwritten signatures and initials]

IDENTIFICAÇÃO DAS RUBRICAS

ESBRESK

CLASSIFICAÇÃO ORGANICA	ECONOMICA	DESCRIÇÃO	MODIFICAÇÕES ORÇAMENTAIS		DOTAÇÕES INICIAIS	INSCRIÇÕES REFORÇOS	DIMINUIÇÕES / ANULAÇÕES	DOTAÇÕES CORRIGIDAS
04	020217	PUBLICIDADE	50.000,00	35.000,00	50.000,00			95.000,00
04	020218	VIGILÂNCIA E SEGURANÇA	500,00		500,00			500,00
04	020219	ASSISTÊNCIA TÉCNICA	10.000,00	8.500,00	10.000,00			18.500,00
04	020220	OUTROS TRABALHOS ESPECIALIZADOS	105.000,00	134.500,00	105.000,00	25.500,00		214.100,00
04	020222	SERVIÇOS DE SAÚDE	500,00		500,00			500,00
04	020225	OUTROS SERVIÇOS	585.000,00	133.500,00	585.000,00	92.000,00		626.500,00
04	04	TRANSFERÊNCIAS CORRENTES						
04	0405	ADMINISTRAÇÃO LOCAL						
04	040501	CONTINENTE						
04	04050101	FREGUESIAS						
04	0405010105	PESSOAL AUXILIAR	380.000,00	61.000,00	380.000,00	39.000,00		302.000,00
04	0405010109	OUTROS	110.000,00		110.000,00	51.300,00		56.700,00
04	04050103	ACÇÃO SOCIAL ESCOLAR	350.000,00		350.000,00	40.000,00		310.000,00
04	04050109	OUTROS	35.000,00		35.000,00	35.000,00		
04	0407	INSTITUIÇÕES SEM FINS LUCRATIVOS						
04	040701	INSTITUIÇÕES SEM FINS LUCRATIVOS	500.000,00	48.000,00	500.000,00			568.000,00
04	04070101	FINS CULTURAIS E TURÍSTICOS	525.000,00	22.500,00	525.000,00	77.000,00		470.500,00
04	04070102	FINS DESPORTIVOS	200.000,00		200.000,00	74.000,00		126.000,00
04	04070109	OUTROS						
04	0408	FAMILIAS						
04	040802	OUTRAS DESPESAS CORRENTES	5.000,00		5.000,00			5.000,00
04	06	DIVERSAS						
04	0602	OUTRAS						
04	060203	RESTITUIÇÕES	500,00		500,00			500,00
04	06020301	DIVERSAS	500,00		500,00			500,00
04	06020399	OUTRAS						
04	07	AQUISIÇÃO DE BENS DE CAPITAL						
04	0701	INVESTIMENTOS						
04	070101	TERRENOS	210.000,00	373.115,60	210.000,00	115.000,00		468.115,60
04	070102	HABITAÇÕES						
04	07010203	REPARAÇÃO E BENEFICIAÇÃO						
04	0701020309	OUTROS	305.000,00		305.000,00	255.000,00		50.000,00
04	070103	EDIFÍCIOS						
04	07010301	INSTALAÇÕES DE SERVIÇOS						
04	0701030102	ARQUIVO MUNICIPAL	100.000,00	8.000,00	100.000,00	96.000,00		12.000,00
04	0701030199	OUTROS	100.000,00		100.000,00	100.000,00		
04	07010302	INSTALAÇÕES DESPORTIVAS E RECREATIVAS						
04	0701030201	BIBLIOTECAS	3.200.000,00	5.103,33	3.200.000,00	5.000,00		2.200.103,33
04	0701030202	MUSEUS	466.000,00	5.900,82	466.000,00	300.000,00		171.900,82
04	07010304	CRECHES	235.000,00	215.300,00	235.000,00	85.337,52		364.962,38
04	07010305	ESCOLAS	950.000,00	290.000,00	950.000,00	388.000,00		860.000,00
04	070104	CONSTRUÇÕES DIVERSAS						
04	07010405	INSTALAÇÕES DESPORTIVAS E RECREATIVAS - AR LIVRE	50.000,00		50.000,00	23.000,00		27.000,00
04	07010499	OUTROS						
04	0701049906	OBRAS DIVERSAS	500.000,00		500.000,00	500.000,00		25.000,00
04	070206	MATERIAL DE TRANSPORTE	20.000,00	10.000,00	20.000,00	5.000,00		10.000,00
04	070109	EQUIPAMENTO ADMINISTRATIVO	5.000,00		5.000,00			5.000,00
04	070110	EQUIPAMENTO BÁSICO	415.000,00	131.000,00	415.000,00	142.000,00		404.000,00
04	070111	FERRAMENTOS E UTENSÍLIOS	2.000,00		2.000,00			5.000,00
04	070112	ARTIGOS E OBJECTOS DE VALOR	5.000,00		5.000,00			5.000,00
04	070115	OUTROS INVESTIMENTOS						
04	07011501	ESTUDOS E PROJECTOS	70.000,00	35.000,00	70.000,00	55.000,00		50.000,00
04	11	OUTRAS DESPESAS DE CAPITAL						
04	1102	DIVERSAS						
04	110202	RESTITUIÇÕES	1.000,00		1.000,00			1.000,00
04	110299	OUTRAS	1.000,00		1.000,00			1.900,00
05	01	DEPARTAMENTO DE URBANISMO						
05	0101	DESPESAS COM O PESSOAL						
05	0101	REMUNERAÇÕES CERTAS E PERMANENTES						

[Handwritten signatures and initials]

IDENTIFICAÇÃO DAS RUBRICAS

MODIFICAÇÕES ORÇAMENTÁRIAS

NOTAÇÕES CORRIGIDAS

CLASSIFICAÇÃO ORÇAMENTÁRIA	DESCRIÇÃO	NOTAÇÕES INICIAIS		MODIFICAÇÕES / INSCRIÇÕES / REFORÇOS		DEMINUIÇÕES / ANULAÇÕES		NOTAÇÕES CORRIGIDAS
		INICIAIS	REFORÇOS	REFORÇOS	ANULAÇÕES	ANULAÇÕES	CORRIGIDAS	
05 010103	PESSOAL DOS QUADROS - REGIME DA FUNÇÃO PÚBLICA	1.287.978,50						1.287.978,50
05 010106	PESSOAL CONTRATADO A TERMO	167.641,95						129.941,95
05 010108	PESSOAL AGUARDANDO APOSENTAÇÃO	500,00		11.000,00				11.500,00
05 010109	PESSOAL EM QUALQUER OUTRA SITUAÇÃO	500,00						500,00
05 010111	REPRESENTAÇÃO							
05 01011102	PESSOAL DOS QUADROS	11.202,24						11.202,24
05 010112	SUPLEMENTOS E PRÊMIOS	577,23						577,23
05 010113	SUBSÍDIO DE REFECIÇÃO	100.316,31						100.316,31
05 010114	SUBSÍDIOS DE FÉRIAS E NATAL	230.217,04						230.217,04
05 010115	REMUNERAÇÕES POR DOENÇA E MATERNIDADE / PATERNIDADE	14.933,32						14.933,32
05 0102	ABONOS VARIÁVEIS OU EVENTUAIS			5.000,00				5.000,00
05 010202	HORAS EXTRA-ORDINÁRIAS	11.506,71						11.506,71
05 010203	ALIMENTAÇÃO E ALOJAMENTO	500,00						500,00
05 010204	AJUDAS DE CUSTO	1.562,74		1.500,00				3.162,78
05 010205	AJUDAS PARA FALHAS	500,00						500,00
05 010206	FORMAÇÃO	500,00						500,00
05 010207	COLABORAÇÃO TÉCNICA E ESPECIALIZADA	500,00						500,00
05 010210	SUBSÍDIO DE TRABALHO NOCTURNO	500,00						500,00
05 010211	SUBSÍDIO DE TURNO	486,69		1.000,00				1.486,69
05 010212	INDENIZACÕES POR CESSAÇÃO DE FUNÇÕES	2.293,36		4.500,00				6.793,36
05 0103	SEGURANÇA SOCIAL							
05 010301	ENCARGOS COM A SAÚDE							
05 010302	OUTROS ENCARGOS COM A SAÚDE	20.674,26		32.500,00				53.174,26
05 01030201	DESPESAS DE SAÚDE	500,00						500,00
05 010303	SUBSÍDIO FAMILIAR A CRIANÇAS E JOVENS	24.753,30						24.753,30
05 010304	OUTRAS PRESTAÇÕES FAMILIARES	6.136,18						6.136,18
05 010305	CONTRIBUIÇÕES PARA A SEGURANÇA SOCIAL							
05 01030501	CAIXA GERAL DE APOSENTAÇÕES	500,00						500,00
05 01030502	ADSE - ASSISTÊNCIA DOENÇA DOS FUNCIONÁRIOS PÚBLICOS	500,00						500,00
05 010306	ACIDENTES EM SERVIÇOS E DOENÇAS PROFISSIONAIS	500,00						500,00
05 010308	OUTRAS PENSÕES	500,00		3.000,00				3.500,00
05 010309	SEGUROS							
05 01030901	SEGUROS DE ACIDENTES DE TRABALHO E DOENÇAS PROF.	500,00						500,00
05 01030902	OUTRAS DESPESAS DE SEGURANÇA SOCIAL	500,00						500,00
05 010310	AQUISIÇÃO DE BENS E SERVIÇOS							
05 02	AQUISIÇÃO DE BENS							
05 0201	MATERIAS-PRIMAS E SUBSIDIÁRIAS							
05 020101	COMBUSTÍVEIS E LUBRIFICANTES	15.000,00		21.500,00				36.500,00
05 020102	GASOLINA							
05 02010201	GASOLEO	500,00						500,00
05 02010202	OUTROS	5.000,00						5.000,00
05 02010299	OUTROS	1.000,00						1.000,00
05 020104	LIMPEZA E HIGIENE	1.000,00		1.000,00				2.000,00
05 020107	VESTUÁRIO E ARTIGOS PESSOAIS	3.000,00		5.000,00				8.000,00
05 020108	MATERIAL DE ESCRITÓRIO	15.000,00		10.000,00				25.000,00
05 020112	MATERIAL DE TRANSPORTE - PECAS	1.000,00						1.000,00
05 020114	OUTRO MATERIAL - PECAS	20.000,00						20.000,00
05 020117	FERRAMENTAS E UTENSÍLIOS	15.000,00						15.000,00
05 020118	LIVROS E DOCUMENTAÇÃO TÉCNICA	1.000,00						1.000,00
05 020119	ARTIGOS HONORÍFICOS E DE DECORAÇÃO	1.000,00						1.000,00
05 020120	MATERIAL DE EDUCAÇÃO, CULTURA E RECREIO	5.000,00						5.000,00
05 020121	OUTROS BENS	30.000,00		77.700,00				107.700,00
05 0202	AQUISIÇÃO DE SERVIÇOS							
05 020201	ENCARGOS DE INSTALAÇÕES							
05 02020109	OUTROS	5.000,00						5.000,00
05 020202	LIMPEZA E HIGIENE	200,00						200,00
05 020203	CONSERVAÇÃO DE BENS	5.000,00						5.000,00
05 020205	LOCAÇÃO DE MATERIAL DE INFORMÁTICA	1.000,00		9.000,00				1.000,00
05 020206	LOCAÇÃO DE MATERIAL DE TRANSPORTE	1.000,00						1.000,00

[Handwritten signatures and initials]

SECRETARIA

IDENTIFICAÇÃO DAS RUBRICAS

CLASSIFICAÇÃO ORÇÂNICA	DESCRÇÃO	DOTAÇÃO INICIAIS	MODIFICAÇÕES / REPOSIÇÕES	DECREMENTOS / ANULAÇÕES	DOTAÇÃO CORRIGIDA
05 020208	LOCAÇÃO DE OUTROS BENS	1.000,00	109.000,00	60.000,00	51.000,00
05 020209	COMUNICAÇÕES	1.000,00			1.000,00
05 02020901	TELEFONES	1.000,00			1.000,00
05 02020902	CORREIOS	5.000,00			5.000,00
05 02020903	OUTROS	5.000,00			5.000,00
05 020210	TRANSPORTES	5.000,00			5.000,00
05 02021009	OUTROS	1.000,00			1.000,00
05 020211	REPRESENTAÇÃO DOS SERVIÇOS	5.000,00			5.000,00
05 020212	SEGUROS	5.000,00			5.000,00
05 02021201	EDIFÍCIOS	5.000,00			5.000,00
05 02021202	VIATURAS	5.000,00			5.000,00
05 02021209	OUTROS	1.200,00			1.200,00
05 020213	DESLOCAÇÕES E ESTADAS	30.000,00			30.000,00
05 020214	ESTUDOS, PARCERES, PROJECTOS E CONSULTADORIA	1.000,00			1.000,00
05 020215	FORMAÇÃO	10.000,00	2.000,00		12.000,00
05 020217	PUBLICIDADE	1.000,00			1.000,00
05 020218	VIGILÂNCIA E SEGURANÇA	5.000,00			5.000,00
05 020219	ASSISTÊNCIA TÉCNICA	25.000,00	11.000,00		36.000,00
05 020220	OUTROS TRABALHOS ESPECIALIZADOS	100.000,00	29.000,00		129.000,00
05 020223	OUTROS SERVIÇOS				
05 06	OUTRAS DESPESAS CORRENTES				
05 0602	DIVERSAS				
05 060203	OUTRAS				
05 06020301	RESTITUIÇÕES				
05 07	AGUIÇÃO DE BENS DE CAPITAL				
05 0701	INVESTIMENTOS				
05 070106	MATERIAL DE TRANSPORTE	26.775,00			26.775,00
05 070109	EQUIPAMENTO ADMINISTRATIVO	5.000,00			5.000,00
05 070110	EQUIPAMENTO BÁSICO	7.000,00	5.000,00		12.000,00
05 070115	OUTROS INVESTIMENTOS				
05 07011501	ESTUDOS E PROJECTOS	385.000,00	203.000,00	132.000,00	456.000,00
05 11	OUTRAS DESPESAS DE CAPITAL				
05 1102	DIVERSAS				
05 110202	RESTITUIÇÕES				
05 110299	OUTRAS				
TOTAL ...		51.648.347,28	13.229.827,86	12.954.615,32	51.923.559,82

2m de  de

ORÇÃO DELIBERATIVO
2m de _____ de _____



OBJETIVO / PROGRAMA / PROJETO / AÇÃO	INDICADOR DO PROJETO / AÇÃO	DESCRIÇÃO	RESPONSÁVEL	DATA		CÓDIGO ORÇAMENTAL	VALOR REALIZADO	TOTAL		FÍSICO - REFINANÇ.		FÍSICO - AMPLIADO	ANO REALIZADO			TOTAL	
				INÍCIO	FIM			DOT. COMPLETA	DOT. INICIAL	DOT. CORRIGIDA	DOT. CORRIGIDA		DOT. CORRIGIDA	2016	2017		2018
0202	2002.1.30	Favilão municipal Abelha	OK	2002/01/02	2004/12/31	010126109	4.971.000,00	4.546.482,11	4.971.000,00	15.000,00	4.546.482,11		1.325.447,00	4.435.400,00	4.435.400,00	4.435.400,00	
0202	2002.1.3	Outras Construções e Benefícios - Pavilhões	OK	2003/01/02	2007/12/31	010126109	25.000,00	38.000,00	38.000,00	38.000,00	38.000,00		150.000,00	160.000,00	160.000,00	160.000,00	
0202	2002.1.10	Construção de Equipamentos Nacionais - Qualificação de Infra-estruturas Fluviais	OK	2003/01/02	2005/12/31	010126109	250.000,00	250.000,00	250.000,00	250.000,00	250.000,00		750.000,00	750.000,00	750.000,00	750.000,00	
05		REABILITAÇÃO E URBANIZAÇÃO															
050101	2002.1.37	PARQUE PARAFARMACIA	OK	2004/01/02	2006/12/31	010126109	20.000,00	20.000,00	20.000,00	20.000,00	20.000,00		50.000,00	50.000,00	50.000,00	50.000,00	
050101	2002.1.40	Reabilitação Social Mife	OK	2004/01/02	2005/12/31	010126109	20.000,00	20.000,00	20.000,00	20.000,00	20.000,00		50.000,00	50.000,00	50.000,00	50.000,00	
050101	2002.1.11	Reabilitação Social Mazaréus	OK	2004/01/02	2005/12/31	010126109	20.000,00	20.000,00	20.000,00	20.000,00	20.000,00		50.000,00	50.000,00	50.000,00	50.000,00	
050101	2002.1.42	Outras construções e Benefícios	OK	2004/01/02	2007/12/31	010126109	20.000,00	20.000,00	20.000,00	20.000,00	20.000,00		50.000,00	50.000,00	50.000,00	50.000,00	
050101	2002.1.42	Outras construções e Benefícios	OK	2004/01/02	2007/12/31	010126109	20.000,00	20.000,00	20.000,00	20.000,00	20.000,00		50.000,00	50.000,00	50.000,00	50.000,00	
050101	2002.1.11	Qualificação e arranjos urbanísticos	OK	2004/01/02	2007/12/31	010126109	20.000,00	20.000,00	20.000,00	20.000,00	20.000,00		50.000,00	50.000,00	50.000,00	50.000,00	
050101	2002.1.55	Reabilitação de edificações degradadas	OK	2004/01/02	2007/12/31	010126109	20.000,00	20.000,00	20.000,00	20.000,00	20.000,00		50.000,00	50.000,00	50.000,00	50.000,00	
050101	2002.1.58	Estudos e projetos	OK	2004/01/02	2004/12/31	010126109	20.000,00	20.000,00	20.000,00	20.000,00	20.000,00		50.000,00	50.000,00	50.000,00	50.000,00	
050101	2002.1.43	Adquirição de terrenos	OK	2004/01/02	2004/12/31	010126109	20.000,00	20.000,00	20.000,00	20.000,00	20.000,00		50.000,00	50.000,00	50.000,00	50.000,00	
050101	2002.1.1	PRÊMIO/CENSO HISTÓRICO	OK	2004/01/02	2007/12/31	010126109	20.000,00	20.000,00	20.000,00	20.000,00	20.000,00		50.000,00	50.000,00	50.000,00	50.000,00	
050101	2002.1.43	Outra Reabilitação	OK	2004/01/02	2007/12/31	010126109	20.000,00	20.000,00	20.000,00	20.000,00	20.000,00		50.000,00	50.000,00	50.000,00	50.000,00	
050101	2002.1.43	Outra Reabilitação	OK	2004/01/02	2007/12/31	010126109	20.000,00	20.000,00	20.000,00	20.000,00	20.000,00		50.000,00	50.000,00	50.000,00	50.000,00	
0502	2002.1.44	Acro-construção	OK	2004/01/02	2006/12/31	010126109	20.000,00	20.000,00	20.000,00	20.000,00	20.000,00		50.000,00	50.000,00	50.000,00	50.000,00	
0502	2002.1.44	Plano Diretor Municipal - PDM	OK	2004/01/02	2006/12/31	010126109	20.000,00	20.000,00	20.000,00	20.000,00	20.000,00		50.000,00	50.000,00	50.000,00	50.000,00	
0502	2002.1.53	Plano municipal de ambiente - Agenda XXI	OK	2004/01/02	2005/12/31	010126109	20.000,00	20.000,00	20.000,00	20.000,00	20.000,00		50.000,00	50.000,00	50.000,00	50.000,00	
0502	2002.1.64	Plano de desenvolvimento turístico	OK	2004/01/02	2006/12/31	010126109	20.000,00	20.000,00	20.000,00	20.000,00	20.000,00		50.000,00	50.000,00	50.000,00	50.000,00	
0502	2002.1.55	Plano de desenvolvimento social	OK	2004/01/02	2005/12/31	010126109	20.000,00	20.000,00	20.000,00	20.000,00	20.000,00		50.000,00	50.000,00	50.000,00	50.000,00	
0502	2002.1.72	Plano de desenvolvimento desportivo	OK	2004/01/02	2005/12/31	010126109	20.000,00	20.000,00	20.000,00	20.000,00	20.000,00		50.000,00	50.000,00	50.000,00	50.000,00	
0502	2002.1.73	Estudos e projetos	OK	2004/01/02	2004/12/31	010126109	20.000,00	20.000,00	20.000,00	20.000,00	20.000,00		50.000,00	50.000,00	50.000,00	50.000,00	
0502	2002.1.49	Lotamentos	OK	2004/01/02	2007/12/31	010126109	20.000,00	20.000,00	20.000,00	20.000,00	20.000,00		50.000,00	50.000,00	50.000,00	50.000,00	
0502	2002.1.49	Plano de parcelar Parque	OK	2004/01/02	2006/12/31	010126109	20.000,00	20.000,00	20.000,00	20.000,00	20.000,00		50.000,00	50.000,00	50.000,00	50.000,00	
0502	2002.1.19	Plano de parcelar Areia	OK	2004/01/02	2006/12/31	010126109	20.000,00	20.000,00	20.000,00	20.000,00	20.000,00		50.000,00	50.000,00	50.000,00	50.000,00	
0502	2002.1.19	Plano de parcelar Areia	OK	2004/01/02	2006/12/31	010126109	20.000,00	20.000,00	20.000,00	20.000,00	20.000,00		50.000,00	50.000,00	50.000,00	50.000,00	
0502	2002.1.19	Plano de arborização BARRONELES	OK	2004/01/02	2006/12/31	010126109	20.000,00	20.000,00	20.000,00	20.000,00	20.000,00		50.000,00	50.000,00	50.000,00	50.000,00	
0502	2002.1.11	Plano de arborização Lambeses	OK	2004/01/02	2005/12/31	010126109	20.000,00	20.000,00	20.000,00	20.000,00	20.000,00		50.000,00	50.000,00	50.000,00	50.000,00	
0502	2002.1.19	Carta educativa intermunicipal	OK	2004/01/02	2004/12/31	010126109	20.000,00	20.000,00	20.000,00	20.000,00	20.000,00		50.000,00	50.000,00	50.000,00	50.000,00	
0504		URBANIZAÇÃO															
050401	2002.1.78	PROGRAMA DEABRILHAMENTO COMERCIAL (PROABCM)	OK	2002/01/02	2004/12/31	010126109	55.000,00	55.000,00	55.000,00	55.000,00	55.000,00		120.000,00	120.000,00	120.000,00	120.000,00	
050401	2002.1.36	Largo João Tomaz da Costa	OK	2002/01/02	2005/12/31	010126109	200.000,00	200.000,00	200.000,00	200.000,00	200.000,00		500.000,00	500.000,00	500.000,00	500.000,00	
050401	2002.1.36	Rua General Ians do Rego e Rua Nova	OK	2002/01/02	2005/12/31	010126109	200.000,00	200.000,00	200.000,00	200.000,00	200.000,00		500.000,00	500.000,00	500.000,00	500.000,00	
050401	2002.1.37	Santana	OK	2002/01/02	2006/12/31	010126109	200.000,00	200.000,00	200.000,00	200.000,00	200.000,00		500.000,00	500.000,00	500.000,00	500.000,00	
050401	2002.1.37	Mobiliário Urbano	OK	2002/01/02	2006/12/31	010126109	200.000,00	200.000,00	200.000,00	200.000,00	200.000,00		500.000,00	500.000,00	500.000,00	500.000,00	
050401	2002.1.37	ARRANJAMENTO URBANOS	OK	2002/01/02	2006/12/31	010126109	200.000,00	200.000,00	200.000,00	200.000,00	200.000,00		500.000,00	500.000,00	500.000,00	500.000,00	
050401	2002.1.37	Acesso ao ensino municipal Manuella Machado	OK	2002/01/02	2006/12/31	010126109	200.000,00	200.000,00	200.000,00	200.000,00	200.000,00		500.000,00	500.000,00	500.000,00	500.000,00	
050401	2002.1.163	Parque	OK	2002/01/02	2006/12/31	010126109	200.000,00	200.000,00	200.000,00	200.000,00	200.000,00		500.000,00	500.000,00	500.000,00	500.000,00	
050401	2002.1.163	Avenida Capitão Gaspar de Castro	OK	2002/01/02	2006/12/31	010126109	200.000,00	200.000,00	200.000,00	200.000,00	200.000,00		500.000,00	500.000,00	500.000,00	500.000,00	
050401	2002.1.76	Outros arranjos	OK	2002/01/02	2007/12/31	010126109	200.000,00	200.000,00	200.000,00	200.000,00	200.000,00		500.000,00	500.000,00	500.000,00	500.000,00	
050401	2004.1.11	Acesso norte cidade - 199/101	OK	2004/01/02	2005/12/31	010126109	200.000,00	200.000,00	200.000,00	200.000,00	200.000,00		500.000,00	500.000,00	500.000,00	500.000,00	
050401	2002.1.103	QUALIFICAÇÃO DE ESPAÇOS PÚBLICOS	OK	2002/01/02	2006/12/31	010126109	200.000,00	200.000,00	200.000,00	200.000,00	200.000,00		500.000,00	500.000,00	500.000,00	500.000,00	
050401	2002.1.109	Bairro do Liceu	OK	2002/01/02	2006/12/31	010126109	200.000,00	200.000,00	200.000,00	200.000,00	200.000,00		500.000,00	500.000,00	500.000,00	500.000,00	
050401	2002.1.109	Bairro de Parque (ICOPRE)	OK	2002/01/02	2006/12/31	010126109	200.000,00	200.000,00	200.000,00	200.000,00	200.000,00		500.000,00	500.000,00	500.000,00	500.000,00	
050401	2002.1.93	PARQUES E JARDINS	OK	2002/01/02	2006/12/31	010126109	200.000,00	200.000,00	200.000,00	200.000,00	200.000,00		500.000,00	500.000,00	500.000,00	500.000,00	
050401	2002.1.93	Parques e jardins	OK	2002/01/02	2006/12/31	010126109	200.000,00	200.000,00	200.000,00	200.000,00	200.000,00		500.000,00	500.000,00	500.000,00	500.000,00	
050401	2002.1.93	Parques e jardins	OK	2002/01/02	2006/12/31	010126109	200.000,00	200.000,00	200.000,00	200.000,00	200.000,00		500.000,00	500.000,00	500.000,00	500.000,00	
050401	2002.1.93	Parques e jardins	OK	2002/01/02	2006/12/31	010126109	200.000,00	200.000,00	200.000,00	200.000,00	200.000,00		500.000,00	500.000,00	500.000,00	500.000,00	
050401	2004.1.12	Jardins urbanos	OK	2004/01/02	2007/12/31	010126109	200.000,00	200.000,00	200.000,00	200.000,00	200.000,00		500.000,00	500.000,0			

OBJETIVO PROGRAMA / PROJ. AÇÃO	IDENTIFICAÇÃO DO PROJ. AÇÃO	DISCUSSÃO	RESPONSÁVEL	DATA		CÓDIGO DOCUMENTAL	VALOR REALIZADO	TOTAL		FINANC. DEFERIDO		FINANC. AMOR- TIZADO			
				INÍCIO	FIM			DOT. INICIAL	DOT. CORRIGIDA	DOT. INICIAL	DOT. CORRIGIDA	2005	2006		
														2005	2006
050405	2004.1.12	Jardins urbanos						7.238.100,00	3.541.374,87	7.488.204,00	8.533.374,87	121.944.166,18	188.840,00	1.930.300,00	334.635,32
050406	2002.1.141	ILUMINAÇÃO PÚBLICA E MONUMENTAL (Iluminação pública e monumentos)	CM	2003/01/02	2007/12/31	01 07030304		54.000,00	6.160,00	30.200,00					20.800,00
050408	2002.1.141	ELIMINAÇÃO DE BARRERAS ARQUITETURAIS	CM	2003/01/02	2007/12/31	01 07030403		75.000,00	32.000,00	75.000,00	32.000,00	75.000,00	75.000,00	75.000,00	75.000,00
050409	2002.1.114	Eliminação de barreiras arquitetônicas	CM	2003/01/02	2007/12/31	01 07030406		25.000,00	25.000,00	25.000,00	25.000,00	25.000,00	25.000,00	25.000,00	25.000,00
050409	2002.1.115	ACQUIÇÃO DE TERRENOS	CM	2003/01/02	2007/12/31	01 070304		50.000,00	108.000,00	50.000,00	108.000,00	50.000,00	50.000,00	50.000,00	50.000,00
050410	2002.1.115	Aquisição de terrenos	CM	2003/01/02	2007/12/31	01 07030403		400.000,00	300.000,00	400.000,00	300.000,00	300.000,00	300.000,00	300.000,00	300.000,00
050413	2002.1.18	Centros Cívicos - Promissas	CM	2003/01/02	2007/12/31	01 07030303		50.000,00	201.000,00	50.000,00	201.000,00	50.000,00	50.000,00	50.000,00	151.000,00
050416	2002.1.20	Outros Acasos Urbanísticos	CM	2003/01/02	2007/12/31	01 07030303		25.000,00	25.000,00	25.000,00	25.000,00	25.000,00	25.000,00	25.000,00	25.000,00
0701		PROTEÇÃO CIVIL													
0701		PROTEÇÃO CIVIL													
070101	2002.1.55	PREVENÇÃO DE FOGOS FLEBIAIS	CM	2004/01/02	2007/12/31	01 07030406		25.000,00	22.500,00	25.000,00	22.500,00	25.000,00	25.000,00	25.000,00	25.000,00
070101	2002.1.62	Construção e conservação de pontos de água	CM	2004/01/02	2007/12/31	01 07030406		50.000,00	35.000,00	50.000,00	35.000,00	50.000,00	50.000,00	50.000,00	50.000,00
070101	2002.1.147	Conservação de canais fluviais	CM	2004/01/02	2007/12/31	01 07030406		10.000,00	10.000,00	10.000,00	10.000,00	10.000,00	10.000,00	10.000,00	10.000,00
070102		Equipamento de vigilância	CM	2004/01/02	2007/12/31	01 07030406		10.000,00	10.000,00	10.000,00	10.000,00	10.000,00	10.000,00	10.000,00	10.000,00
070102		MATERIAL DE TRANSPORTE E COMBATE A SISTEMAS	CM	2004/01/02	2007/12/31	01 07030406		10.000,00	10.000,00	10.000,00	10.000,00	10.000,00	10.000,00	10.000,00	10.000,00
070102	2002.1.148	Material de transporte e combate a sistemas	CM	2004/01/02	2007/12/31	01 07030406		10.000,00	10.000,00	10.000,00	10.000,00	10.000,00	10.000,00	10.000,00	10.000,00
08		REDEVIAMENTO ECONOMICO													
0801		CONSTRUÇÃO E QUALIFICAÇÃO FOMOS E PARQUES EMPRESARIAIS													
0801	2002.1.155	Polo industrial de Vila Rica	CM	2003/01/02	2007/12/31	01 07030406		10.000,00	10.000,00	10.000,00	10.000,00	10.000,00	10.000,00	10.000,00	10.000,00
0801	2002.1.159	Parque empresarial de Barronelas	CM	2003/01/02	2007/12/31	01 07030406		50.000,00	50.000,00	50.000,00	50.000,00	50.000,00	50.000,00	50.000,00	50.000,00
0801	2002.1.161	Qualificação parques empresariais	CM	2003/01/02	2007/12/31	01 07030406		250.000,00	250.000,00	250.000,00	250.000,00	250.000,00	250.000,00	250.000,00	250.000,00
0801	2002.1.163	Parque empresarial de Iambases	CM	2003/01/02	2007/12/31	01 07030406		200.000,00	200.000,00	200.000,00	200.000,00	200.000,00	200.000,00	200.000,00	200.000,00
0801	2002.1.162	Parque empresarial de Praia Morce & FERRAS	CM	2003/01/02	2007/12/31	01 07030406		50.000,00	50.000,00	50.000,00	50.000,00	50.000,00	50.000,00	50.000,00	50.000,00
0801	2002.1.166	Construção e qualificação de mercados e feiras	CM	2003/01/02	2007/12/31	01 07030406		25.000,00	25.000,00	25.000,00	25.000,00	25.000,00	25.000,00	25.000,00	25.000,00
0804		REDEVIAMENTO ECONOMICO													
0804	2002.1.11	Posto de Turismo	CM	2003/01/02	2007/12/31	01 07030406		100.000,00	100.000,00	100.000,00	100.000,00	100.000,00	100.000,00	100.000,00	100.000,00
0805		OBSERVATORIO DO COMERCIO													
0805	2004.1.28	Observatório do comércio	CM	2004/01/02	2007/12/31	01 07030406		25.000,00	25.000,00	25.000,00	25.000,00	25.000,00	25.000,00	25.000,00	25.000,00
09		CONDIÇÕES E TRANSPORTES													
0901		VILAS DE COMERCIO E TRANSPORTE													
0901	2002.1.116	PREVENÇÃO E SUPORTE AGRICOLA	CM	2003/01/02	2007/12/31	01 07030406		100.000,00	100.000,00	100.000,00	100.000,00	100.000,00	100.000,00	100.000,00	100.000,00
0902		PREVENÇÃO E SUPORTE AGRICOLA													
0902	2002.1.119	PREVENÇÃO E SUPORTE AGRICOLA	CM	2003/01/02	2007/12/31	01 07030406		300.000,00	300.000,00	300.000,00	300.000,00	300.000,00	300.000,00	300.000,00	300.000,00
0902	2002.1.119	PREVENÇÃO E SUPORTE AGRICOLA	CM	2003/01/02	2007/12/31	01 07030406		300.000,00	300.000,00	300.000,00	300.000,00	300.000,00	300.000,00	300.000,00	300.000,00
0902	2002.1.119	PREVENÇÃO E SUPORTE AGRICOLA	CM	2003/01/02	2007/12/31	01 07030406		300.000,00	300.000,00	300.000,00	300.000,00	300.000,00	300.000,00	300.000,00	300.000,00
0902	2002.1.119	PREVENÇÃO E SUPORTE AGRICOLA	CM	2003/01/02	2007/12/31	01 07030406		300.000,00	300.000,00	300.000,00	300.000,00	300.000,00	300.000,00	300.000,00	300.000,00
0902	2002.1.119	PREVENÇÃO E SUPORTE AGRICOLA	CM	2003/01/02	2007/12/31	01 07030406		300.000,00	300.000,00	300.000,00	300.000,00	300.000,00	300.000,00	300.000,00	300.000,00
0902	2002.1.119	PREVENÇÃO E SUPORTE AGRICOLA	CM	2003/01/02	2007/12/31	01 07030406		300.000,00	300.000,00	300.000,00	300.000,00	300.000,00	300.000,00	300.000,00	300.000,00
0902	2002.1.119	PREVENÇÃO E SUPORTE AGRICOLA	CM	2003/01/02	2007/12/31	01 07030406		300.000,00	300.000,00	300.000,00	300.000,00	300.000,00	300.000,00	300.000,00	300.000,00
0902	2002.1.119	PREVENÇÃO E SUPORTE AGRICOLA	CM	2003/01/02	2007/12/31	01 07030406		300.000,00	300.000,00	300.000,00	300.000,00	300.000,00	300.000,00	300.000,00	300.000,00
0902	2002.1.119	PREVENÇÃO E SUPORTE AGRICOLA	CM	2003/01/02	2007/12/31	01 07030406		300.000,00	300.000,00	300.000,00	300.000,00	300.000,00	300.000,00	300.000,00	300.000,00
0902	2002.1.119	PREVENÇÃO E SUPORTE AGRICOLA	CM	2003/01/02	2007/12/31	01 07030406		300.000,00	300.000,00	300.000,00	300.000,00	300.000,00	300.000,00	300.000,00	300.000,00
0902	2002.1.119	PREVENÇÃO E SUPORTE AGRICOLA	CM	2003/01/02	2007/12/31	01 07030406		300.000,00	300.000,00	300.000,00	300.000,00	300.000,00	300.000,00	300.000,00	300.000,00
0902	2002.1.119	PREVENÇÃO E SUPORTE AGRICOLA	CM	2003/01/02	2007/12/31	01 07030406		300.000,00	300.000,00	300.000,00	300.000,00	300.000,00	300.000,00	300.000,00	300.000,00
0902	2002.1.119	PREVENÇÃO E SUPORTE AGRICOLA	CM	2003/01/02	2007/12/31	01 07030406		300.000,00	300.000,00	300.000,00	300.000,00	300.000,00	300.000,00	300.000,00	300.000,00
0902	2002.1.119	PREVENÇÃO E SUPORTE AGRICOLA	CM	2003/01/02	2007/12/31	01 07030406		300.000,00	300.000,00	300.000,00	300.000,00	300.000,00	300.000,00	300.000,00	300.000,00
0902	2002.1.119	PREVENÇÃO E SUPORTE AGRICOLA	CM	2003/01/02	2007/12/31	01 07030406		300.000,00	300.000,00	300.000,00	300.000,00	300.000,00	300.000,00	300.000,00	300.000,00
0902	2002.1.119	PREVENÇÃO E SUPORTE AGRICOLA	CM	2003/01/02	2007/12/31	01 07030406		300.000,00	300.000,00	300.000,00	300.000,00	300.000,00	300.000,00	300.000,00	300.000,00
0902	2002.1.119	PREVENÇÃO E SUPORTE AGRICOLA	CM	2003/01/02	2007/12/31	01 07030406		300.000,00	300.000,00	300.000,00	300.000,00	300.000,00	300.000,00	300.000,00	300.000,00
0902	2002.1.119	PREVENÇÃO E SUPORTE AGRICOLA	CM	2003/01/02	2007/12/31	01 07030406		300.000,00	300.000,00	300.000,00	300.000,00	300.000,00	300.000,00	300.000,00	300.000,00
0902	2002.1.119	PREVENÇÃO E SUPORTE AGRICOLA	CM	2003/01/02	2007/12/31	01 07030406		300.000,00	300.000,00	300.000,00	300.000,00	300.000,00	300.000,00	300.000,00	300.000,00
0902	2002.1.119	PREVENÇÃO E SUPORTE AGRICOLA	CM	2003/01/02	2007/12/31	01 07030406		300.000,00	300.000,00	300.000,00	300.000,00	300.000,00	300.000,00	300.000,00	300.000,00
0902	2002.1.119	PREVENÇÃO E SUPORTE AGRICOLA	CM	2003/01/02	2007/12/31	01 07030406		300.000,00	300.000,00	300.000,00	300.000,00	300.000,00	300.000,00	300.000,00	300.000,00
0902	2002.1.119	PREVENÇÃO E SUPORTE AGRICOLA	CM	2003/01/02	2007/12/31	01 07030406		300.000,00	300.000,00	300.000,00	300.000,00	300.000,00	300.000,00	300.000,00	300.000,00
0902	2002.1.119	PREVENÇÃO E SUPORTE AGRICOLA	CM	2003/01/02	2007/12/31	01 07030406		300.000,00	300.000,00	300.000,00	300.000,00	300.000,00	300.000,00	300.000,00	300.000,00
0902	2002.1.119	PREVENÇÃO E SUPORTE AGRICOLA	CM	2003/01/02	2007/12/31	01 07030406		300.000,00	300.000,00	300.000,00	300.000,00	300.000,00	300.000,00	300.000,00	300.000,00
0902	2002.1.119	PREVENÇÃO E SUPORTE AGRICOLA	CM	2003/01/02	2007/12/31	01 07030406	</								



SITUAÇÃO DOS CONTRATOS

Ano económico de 2004

Handwritten notes:
14
of
R
J
A

EMPRESA	DATA	VALOR	VALOR DE REGISTRO	ANO	PERÍODO DE VALIDADE	ESTADO DE ORIGEM	VALOR DE ORIGEM	VALOR DE DESTINO	VALOR DE DESTINO	VALOR DE DESTINO	VALOR DE DESTINO	VALOR DE DESTINO
ABÍLIO RODRIGUES PEREIRO E FILHOS, LDA	2276/03	14.876,00		2003/08/31	2003/11/20	22.827,48	12.827,45	11.627,45	11.627,45			11.627,45
ABÍLIO RODRIGUES PEREIRO E FILHOS, LDA	1581/02	35.890,00		2002/07/15	2002/10/01	7.219,49	7.219,45	55.271,19	55.271,19			55.271,19
ARCILINO BARROSO, LDA	1362/06	21.200,00		2004/02/20	2004/06/14	51.536,55	51.536,55	51.536,55	51.536,55			51.536,55
ALBERTO AFONSO BARROSO	2521/04	4.462,24			2001/11/24	4.062,24	4.062,24	9.063,24	9.063,24			9.063,24
ALBERTO COSTA ALVES, S.A.	2229/03	4.653,47		2003/07/01	2003/09/23	4.886,56	4.886,56	4.886,56	4.886,56			4.886,56
ALBERTO COSTA ALVES, S.A.	1942/02	203.836,41		2002/07/01	2002/01/01	552.127,83	552.127,83	929.282,22	929.282,22			929.282,22
ALDINO DE MENDONÇA BARROS, LDA	2194/03	20.121,47		2003/04/15	2004/03/10	23.944,55	23.944,55	23.944,55	23.944,55			23.944,55
ALEXANDRE BARROSO BORGES, S.A.	2119/03	179.246,10		2003/01/14	1999/03/01	159.114,10	159.114,10	455.449,70	455.449,70			455.449,70
ALEXANDRE BARROSO BORGES, S.A.	1681/01	101.691,91		2001/05/18	2001/05/24	54.190,88	54.190,88	385.251,29	385.251,29			385.251,29
ALEXANDRE BARROSO BORGES, S.A.	2213/01	122.713,63		2001/06/18	2001/04/02	185.050,76	185.050,76	185.050,76	185.050,76			185.050,76
ALEXANDRE BARROSO BORGES, S.A.	2237/03	119.608,97		2003/02/16	2001/09/08	135.587,22	135.587,22	125.587,22	125.587,22			125.587,22
AMARO DA COSTA MARTINS	1997/02	148.144,41		2002/07/23	2001/01/24	34.597,40	34.597,40	14.562,38	14.562,38			14.562,38
ANTONIO BRANCO FREITAS, LDA	2223/03	11.252,25		2003/12/23	2004/03/18	15.411,83	15.411,83	15.411,83	15.411,83			15.411,83
ANTONIO BRANCO FREITAS, LDA	2216/01	1.822,63		2003/12/10	2004/10/22	2.168,29	2.168,29	2.168,29	2.168,29			2.168,29
ANTONIO DIAS DA SILVA	2235/03	63.000,00		2003/07/15	2003/10/21	71.910,00	71.910,00	71.910,00	71.910,00			71.910,00
ANTONIO FERREIRA DE FIGUEIRA	2126/03	13.918,61		2003/12/15	2004/11/01	11.918,61	11.918,61	11.918,61	11.918,61			11.918,61
APRILSON DE VIANA DO CASTELO	2252/01	7.311,90		2003/02/04	2001/02/01	2.158,18	2.158,18	2.158,18	2.158,18			2.158,18
ARDOUR - INDAGÁNDIS DE INEFTES, LDA	1346/02	61.252,80		2002/06/21	2002/09/18	9.470,76	9.470,76	24.638,74	24.638,74			24.638,74

Handwritten signatures and initials in the right margin of the page.

CONTRATADA	EMPRESA	DATA	VALOR	MOD. Nº	DATA REGISTRO	DATA	DESCRICAO	TRANSACAO MATRIZ	TRANSACAO SUPLENTE	VALOR MATRIZ	VALOR SUPLENTE	VALOR TOTAL	VALOR TOTAL	VALOR TOTAL	VALOR TOTAL
ARQUITECTOS F. TAVOLA C. J.F. TAVOLA, LDA.		12/06/98	471.364,00		2004/01/02	2004/01/02	EXECUÇÃO DE PROJETOS DE DOIS EDIFÍCIOS DE UM PARQUE DE ESTACIONAMENTO, SUBTERRÂNEO E DOIS ARRANJOS EXTERIORES NA PRAÇA DA LIBERDADE	348.376,71	541.511,04	348.376,71	541.511,04	348.376,71	541.511,04	348.376,71	541.511,04
ARIELLO MARTINS SOBREIRO & FILIOS, S.A.		17/5/01	476.974,38		2003/01/03	2003/01/03	PROGRAMA REABILITAÇÃO FEDE VIÁRIA MUNICIPAL - REABILITAÇÃO DA E.M. 544, VILA NOVA DE ABEA	20.320,35	354.055,03	20.320,35	354.055,03	20.320,35	354.055,03	20.320,35	354.055,03
ARIELLO MARTINS SOBREIRO & FILIOS, S.A.		14/5/02	116.645,43		2004/05/22	2004/05/22	ENVIRONMENTAL CAMIÑO MUNICIPAL 1172 SIMONDE PORTUZELO	97.236,11	120.891,89	97.236,11	120.891,89	97.236,11	120.891,89	97.236,11	120.891,89
ARIELLO MARTINS SOBREIRO & FILIOS, S.A.		17/6/01	1.239.531,40		2004/09/21	2004/09/21	PASSAGEM INTERIOR - AV. COMARCANTES / Nº. 25 ABEA	58.844,90	808.431,46	58.844,90	808.431,46	58.844,90	808.431,46	58.844,90	808.431,46
ARIELLO MARTINS SOBREIRO & FILIOS, S.A.		16/7/01	488.586,41		2002/01/09	2002/01/09	PROGRAMA REABILITAÇÃO REDE VIÁRIA MUNICIPAL - CAMIÑO MUNICIPAL 1172 E 1172-2 PEREIRA/PORTUZELO	127.882,71	679.786,24	127.882,71	679.786,24	127.882,71	679.786,24	127.882,71	679.786,24
ARIELLO MARTINS SOBREIRO & FILIOS, S.A.		14/27/02	37.365,10		2004/03/02	2004/03/02	PRESTIÇÃO DE SERVIÇOS DE MANUTENÇÃO DE PAVIMENTO / JARDIM VORLELO	39.473,38	35.233,36	39.473,38	35.233,36	39.473,38	35.233,36	39.473,38	35.233,36
ARIELLO MARTINS SOBREIRO & FILIOS, S.A.		29/02/03/03	22.187,10		2004/06/04	2004/06/04	MÓDULO DA PONTE BIFFEL - AFRANQUE	23.888,46	23.888,46	23.888,46	23.888,46	23.888,46	23.888,46	23.888,46	23.888,46
ARIELLO MARTINS SOBREIRO & FILIOS, S.A.		14/01/01	735.576,13		2002/02/10	2002/02/10	OPERADOR DE PASSAGEM INTERIOR AO CAMIÑO DE FERRO EM DUAQUE AO KM 71,254	130.575,96	119.675,96	130.575,96	119.675,96	130.575,96	119.675,96	130.575,96	119.675,96
ARIELLO MARTINS SOBREIRO & FILIOS, S.A.		17/9/01	17.313.678,90		2002/09/25	2002/09/25	ARRANJO URBANÍSTICO CENTRO CIVICO LANHESE	118.489,89	107.181,24	118.489,89	107.181,24	118.489,89	107.181,24	118.489,89	107.181,24
ARIELLO MARTINS SOBREIRO & FILIOS, S.A.		21/11/02	112.896,98		2004/04/06	2004/04/06	INFRAESTRUTURAS DE BARRIOSELAS - CONDUTA ADICIONAL DE CHAVEIRO - 1º FASE	111.412,59	112.412,59	111.412,59	112.412,59	111.412,59	112.412,59	111.412,59	112.412,59
ARIELLO MARTINS SOBREIRO & FILIOS, S.A.		21/25/03	124.445,73		2003/12/12	2003/12/12	PASSAGEM SUPERIOR AO CAMIÑO DE FERRO ENTRE O INTERFAZ DE TRANSPORTES E A ESTACAO DA CP	134.736,22	124.736,22	134.736,22	124.736,22	134.736,22	124.736,22	134.736,22	124.736,22
ARIELLO MARTINS SOBREIRO & FILIOS, S.A.		25/4/04	5.461,52		2004/03/17	2004/03/17	PRELIMINAR METALICO	4.111,70	4.111,70	4.111,70	4.111,70	4.111,70	4.111,70	4.111,70	4.111,70
ARIELLO MARTINS SOBREIRO & FILIOS, S.A.		25/6/01	65.167,26		2003/06/21	2003/06/21	REABILITAÇÃO DO CAMIÑO AGRICOLA LAMAS E GARDIA - STA MARIA DE OZIAS DO LIMA	65.117,50	68.117,50	65.117,50	68.117,50	65.117,50	68.117,50	65.117,50	68.117,50
ARIELLO MARTINS SOBREIRO & FILIOS, S.A.		21/26/02	124.706,81		2003/12/15	2003/12/15	PASSAGEM SUPERIOR AO CAMIÑO DE FERRO ENTRE O INTERFAZ DE TRANSPORTES E A ESTACAO DA CP	109.597,81	189.597,81	109.597,81	189.597,81	109.597,81	189.597,81	109.597,81	189.597,81
ARIELLO MARTINS SOBREIRO & FILIOS, S.A.		21/26/03	47.115,44		2004/06/14	2004/06/14	PARQUES DA CALIA DE ELEONOR E ESCOLA BENEFICENCIA DO CAMIÑO AGRICOLA DA BILELA - PRECISAS DE FERRE E SANTA MARTA DE PORTUZELO	38.465,11	59.265,11	38.465,11	59.265,11	38.465,11	59.265,11	38.465,11	59.265,11
BARROSA, ANTONES E CIA, LDA. - SO GRANITO		21/9/04	16.686,00		2004/05/25	2004/05/25	DESMONTE E RECONSTRUÇÃO DA ESTATUA JOÃO ALVARES PADRÕES	15.414,50	15.414,50	15.414,50	15.414,50	15.414,50	15.414,50	15.414,50	15.414,50
BARROSA, ANTONES E CIA, LDA. - SO GRANITO		22/9/01	3.556,00		2004/06/04	2004/06/04	EIXO TRANSVERSAL DE ABEA - RUA DOS SOBREIROS	3.735,80	3.735,80	3.735,80	3.735,80	3.735,80	3.735,80	3.735,80	3.735,80
BARROSA, ANTONES E CIA, LDA. - SO GRANITO		22/6/02	4.200,00		2004/02/10	2004/02/10	1º FASE - TRANSFERENCIA DE TRAFEGO EM GRANITO EIXO TRANSVERSAL DA ABEA - RUA DOS SOBREIROS, 2º FASE - TRANSFERENCIA DE TRAFEGO EM GRANITO	4.280,40	4.280,40	4.280,40	4.280,40	4.280,40	4.280,40	4.280,40	4.280,40
BETONIMBO - SOCIEDADE DE CONSTRUCOES S.A.		20/9/02	355.061,45		2002/09/25	2002/09/25	BENEFICIAÇÃO INUSI - HEIXEIRO/TORRE	22.134,00	245.158,46	22.134,00	245.158,46	22.134,00	245.158,46	22.134,00	245.158,46
BETONIMBO - SOCIEDADE DE CONSTRUCOES S.A.		20/9/02	9.827,85		2004/02/18	2004/02/18	PAVIMENTAÇÃO DA AREA DA FEIRA DE LEVANTE	10.109,41	10.109,41	10.109,41	10.109,41	10.109,41	10.109,41	10.109,41	10.109,41
BETONIMBO - SOCIEDADE DE CONSTRUCOES S.A.		21/9/04	44.375,00		2004/10/11	2004/10/11	FORNECIMENTO CONTINUO DE TRAFEGO ESTIMULADO A PELO	361,84	365,84	361,84	365,84	361,84	365,84	361,84	365,84
BONAVENTURA E BONAVENTURA, LDA.		21/8/04	3.660.223,16		2004/09/02	2004/09/02	SISTEMA DE SANEAMENTO DA FEA DE BARRIOSELAS - CONSTRUÇÃO DE TUBOS DE DRENAGEM DE AGUAS RESIDUAIS E REPOZIÇÃO E APLICAÇÃO REDE DE AGUA	165.457,99	385.457,99	165.457,99	385.457,99	165.457,99	385.457,99	165.457,99	385.457,99
BONAVENTURA E BONAVENTURA, LDA.		21/25/02	3.060,40		2003/07/14	2003/07/14	FORNECIMENTO DE CURBS DE GRANITO AZUL	892,50	497,50	892,50	497,50	892,50	497,50	892,50	497,50

EMPRESA	PROJETO	Data	Saldo	Real Receitu Até Registo	Saldo	Próximo Balanço	Realiz. do Balcão	Tributaria do Balcão	Tributaria do Balcão	Tributaria do Balcão	Tributaria do Balcão	Tributaria do Balcão	Tributaria do Balcão
INDUSTRIA E MANUTENÇÃO, Lda	2199/01 - MANUTENÇÃO CAMIÃO MUNICIPAL 1214 - LANCOS ENTRE DE 540 E AUTO DE 540 JASO	2002/06/22	211.657,69		2002/06/04	4.679,59	2.280,28	10.544,00	133.251,45	138.505,11	138.505,11		
INDUSTRIA E MANUTENÇÃO, Lda	2045/02 - MANUTENÇÃO DE MÁQUINAS E QUALIFICAÇÃO DE AGENTES - NOBILIA DE CIGAR DO DIME - LUGAR DE PASSAGEM	2002/11/29	15.209,16		2001/05/11	51.388,11		34.869,41	41.856,11	34.869,41	34.869,41		
SEICUTEL-COMERCIO MATERIAL ELECTRICO BERGAMO, Lda	2412/04	2004/06/16	20.249,00		2004/05/18	35.385,00		35.385,00	35.385,00	35.385,00	35.385,00		
CASAVIANA - PLANOS PROJETOS E CONSTRUÇÕES, Lda	2446/04 - EXECUÇÃO DE PARQUE ENTRE O CRUZAMENTO DA EN113-1 E 11-5	2004/06/20	25.346,30		2004/10/11	20.697,04		20.697,04	20.697,04	20.697,04	20.697,04		
CASAVIANA - PLANOS PROJETOS E CONSTRUÇÕES, Lda	2448/04 - INFRAESTRUTURAS DE LAMBESES - REDES DE AGUA E DE AGUA RESIDUAIS - 7ºFASE		178.229,38		2004/11/09	16.838,26		16.838,26	16.838,26	16.838,26	16.838,26		
CASAVIANA - PLANOS PROJETOS E CONSTRUÇÕES, Lda	2452/03 - ELABORAÇÃO DE PROJETO PARA O COMPLEXO RURAL DA RIBEIRA - SOBRELIS	2003/04/15	6.432,83		2003/04/05	7.556,26		7.556,26	7.556,26	7.556,26	7.556,26		
CEPSA - PORTUGUESA PETROLIOS S.A.	2125/03 - FORNECIMENTO CONTINUO DE 250 TONELADAS DE ASFALTO 180/200 A GRANEL	2003/01/13	62.330,40		2003/05/13	62.258,70		62.258,70	62.258,70	62.258,70	62.258,70		
CONSORCIO - CONSUMIDOR D.D. EXPERT MADEIRA, Lda	2227/03 - FORNECIMENTO E COLAÇÃO DE 150 METROS LINEARES DE 2003/07/03 DE TOROAS NA PRAIA DE DAÇO		6.475,80		2004/04/07	5.801,25		5.801,25	5.801,25	5.801,25	5.801,25		
CONSTRUÇÕES PARNICHA, Lda	2321/04 - REPOZICIONAMENTO DO COMEÇADO - REABILITAÇÃO DO TETO DO GABINETE DA PRESIDENCIA		6.236,94		2004/11/22	4.226,04		4.226,04	4.226,04	4.226,04	4.226,04		
COOPERATIVA AGRICOLA DE VIANA DO CASTELO	2546/04 - AQUISIÇÃO DE MEDIO SITO NO LUGAR DE SEITAS, NEVELA, DESTINADO AO COMPLEXO DESPORTIVO DA NEVELA		26.745,80		2004/12/22	24.876,60		24.876,60	24.876,60	24.876,60	24.876,60		
DOMINGOS CARVALHO, S.A.	2345/04 - ESCOLA PRIMARIA DE CARDEIROS - VIANA DO CASTELO	2004/01/13	4.982,67		2004/11/19	5.242,29		5.242,29	5.242,29	5.242,29	5.242,29		
DOMINGOS CARVALHO, S.A.	2124/03 - JARDIM DE IMPANCIA DE CARDEIROS - INSTALAÇÃO ELECTRICA	2003/02/10	6.643,85		2004/05/17	4.979,04		4.979,04	4.979,04	4.979,04	4.979,04		
DOMINGOS CARVALHO, S.A.	2022/03 - CONSTRUÇÃO DO JARDIM DE IMPANCIA DE CARDEIROS - 2003/02/10		5.915,04		2003/12/03	5.254,78		5.254,78	5.254,78	5.254,78	5.254,78		
DOMINGOS CARVALHO, S.A.	2022/02 - CONSTRUÇÃO JARDIM DE IMPANCIA DE CARDEIROS	2002/09/10	67.076,72		2005/01/24	21.892,68		21.892,68	21.892,68	21.892,68	21.892,68		
ECOMEL - PROJETOS E SERVIÇOS AGROFLORESTAIS, Lda	2411/04 - PRESTAÇÃO DE SERVIÇOS DE LIMPEZA DE UM TERÇO DE RIBEIRA DE S. VICENTE, EM VIANA DO CASTELO	2004/05/27	7.450,89		2004/12/16	8.465,53		8.465,53	8.465,53	8.465,53	8.465,53		
EDUARDO BAUL DELGADO BEIÃO REIS	2267/03 - ELABORAÇÃO DO PROJETO DA ESTRUTURA RELATIVO A PRESSURIZ. SUPERIOR PARALELA A PONTE SEIX - INEL. VIMARIS	2003/04/05	21.600,20		2003/12/17	14.216,50		14.216,50	14.216,50	14.216,50	14.216,50		
ESPEC INGENIERE, S.A. - TRONCAMENTO DE AL E AGUAS	1400/00 - equip. eletr. Bat. Elev. Rep. sel. TM	2000/06/27	3.791,66		2004/05/04	3.001,25		3.001,25	3.001,25	3.001,25	3.001,25		

(Handwritten signatures and initials)

EMPRESA	CLIENTE	DATA	VALOR	PERÍODO DE VALIDADE	DATA	VALOR	PERÍODO DE VALIDADE	VALOR	PERÍODO DE VALIDADE	VALOR	PERÍODO DE VALIDADE	VALOR	PERÍODO DE VALIDADE	VALOR	PERÍODO DE VALIDADE	VALOR	PERÍODO DE VALIDADE	VALOR	PERÍODO DE VALIDADE			
JOSE MOREIRA FERREIRAS E FILHOS, LP	2127/03	ERECUÇÃO DA REDE DE ABASTECIMENTO DE ÁGUA RESIDUAL DO PARQUE EMPRESARIAL DE SAUBES (7ª FASE)	342.118,24	2003/03/14	2003/06/21	187.271,87	2003/06/21	187.271,87	2003/06/21	187.271,87	2003/06/21	187.271,87	2003/06/21	187.271,87	2003/06/21	187.271,87	2003/06/21	187.271,87	2003/06/21	241.596,00		
JOSE PAULO MARTINS SAMPALO	2255/03	PRESTAÇÃO DE SERVIÇOS RESPECTIVAMENTE A ANOIO JURÍDICO AO CIAC.	4.800,00	2003/06/18	2003/06/01	882,00	2003/06/01	882,00	2003/06/01	882,00	2003/06/01	882,00	2003/06/01	882,00	2003/06/01	882,00	2003/06/01	882,00	2003/06/01	4.800,00	4.800,00	
JOSE OMAR BOLLADO, LDA.	2161/04	ACOMODAMENTO DO INTERFERENTE DE TRANSPORTES	1.354.335,66	2004/02/17	2004/04/09	4.067.743,10	2004/04/09	4.067.743,10	2004/04/09	4.067.743,10	2004/04/09	4.067.743,10	2004/04/09	4.067.743,10	2004/04/09	4.067.743,10	2004/04/09	4.067.743,10	2004/04/09	1.067.743,50	1.067.743,50	
LAR DE SANTA TERESA	1360/02	PORFIMENTO CONTÍNUO DE SINALIZAÇÃO VERTICAL	26.497,50	2002/08/28	2002/10/18	5.211,35	2002/10/18	5.211,35	2002/10/18	5.211,35	2002/10/18	5.211,35	2002/10/18	5.211,35	2002/10/18	5.211,35	2002/10/18	5.211,35	2002/10/18	44.366,05	44.366,05	
LAR DE SANTA TERESA	2485/04	PRESTAÇÃO DE SERVIÇOS DE LIMPEZA INS INSTALAÇÕES DOS SERVIÇOS MÚNICIPAIS DE UIMA DO CASTELO	5.035,00		2004/10/29	5.991,65	2004/10/29	5.991,65	2004/10/29	5.991,65	2004/10/29	5.991,65	2004/10/29	5.991,65	2004/10/29	5.991,65	2004/10/29	5.991,65	2004/10/29	11.987,10	11.987,10	
LAR DE SANTA TERESA	2495/04	PRESTAÇÃO DE SERVIÇOS DE LIMPEZA INS INSTALAÇÕES DO ARQUIVO MUNICIPAL	54,69		2004/11/27	67,46	2004/11/27	67,46	2004/11/27	67,46	2004/11/27	67,46	2004/11/27	67,46	2004/11/27	67,46	2004/11/27	67,46	2004/11/27	67,46	67,46	67,46
LAR DE SANTA TERESA	2192/04	PRESTAÇÃO DE SERVIÇOS DE LIMPEZA INS INSTALAÇÕES DOS SERVIÇOS MÚNICIPAIS	5.935,00		2004/05/03	5.991,65	2004/06/20	5.991,65	2004/06/20	5.991,65	2004/06/20	5.991,65	2004/06/20	5.991,65	2004/06/20	5.991,65	2004/06/20	5.991,65	2004/06/20	5.991,65	5.991,65	5.991,65
LAR DE SANTA TERESA	2449/04	PRESTAÇÃO DE SERVIÇOS DE LIMPEZA INS INSTALAÇÕES DOS SERVIÇOS MÚNICIPAIS	5.035,00			5.991,65	2004/10/19	5.991,65	2004/10/19	5.991,65	2004/10/19	5.991,65	2004/10/19	5.991,65	2004/10/19	5.991,65	2004/10/19	5.991,65	2004/10/19	5.991,65	5.991,65	5.991,65
LAR DE SANTA TERESA	2254/03	PRESTAÇÃO DE SERVIÇOS PARA LIMPEZA DO CENTRO DE COORDENAÇÃO DE TRANSPORTES - ERAC 637043	448,00			523,23	2004/02/11	523,23	2004/02/11	523,23	2004/02/11	523,23	2004/02/11	523,23	2004/02/11	523,23	2004/02/11	523,23	2004/02/11	523,23	523,23	523,23
LUIS FILIPE DE ARAUJO LOPES	2269/03	PRESTAÇÃO DE SERVIÇOS RESPECTIVAMENTE A TÉCNICO DE ILUMINAÇÃO PARA O TEATRO MUNICIPAL SA DE VITANDA - PRODUÇÃO DE PRAZO	6.584,16		2003/09/09	1.097,33	2003/09/09	1.097,33	2003/09/09	1.097,33	2003/09/09	1.097,33	2003/09/09	1.097,33	2003/09/09	1.097,33	2003/09/09	1.097,33	2003/09/09	7.035,10	7.035,10	
LUIS FILIPE DE ARAUJO LOPES	2697/04	PRESTAÇÃO DE SERVIÇOS DE TÉCNICO DE ILUMINAÇÃO PARA O TEATRO MUNICIPAL SA DE VITANDA - PRODUÇÃO DE PRAZO POR MAIS 6 MESES	7.784,16			1.087,72	2004/12/18	1.087,72	2004/12/18	1.087,72	2004/12/18	1.087,72	2004/12/18	1.087,72	2004/12/18	1.087,72	2004/12/18	1.087,72	2004/12/18	1.087,72	1.087,72	1.087,72
LUIS ANTONIO - REDE DE GÁS E AQUECIMENTOS	2450/04	REDE DE GÁS - LIGAR DA FELIZIDADE - PERRE	9.794,52			18.296,25	2004/12/16	18.296,25	2004/12/16	18.296,25	2004/12/16	18.296,25	2004/12/16	18.296,25	2004/12/16	18.296,25	2004/12/16	18.296,25	2004/12/16	10.286,25	10.286,25	
LUÍSA MARCEL JACINTO DE FÁBIA	2512/04	PRESTAÇÃO DE SERVIÇOS NA ÁREA DE ENGENHARIA CIVIL	11.400,00			1.251,20	2004/12/02	1.251,20	2004/12/02	1.251,20	2004/12/02	1.251,20	2004/12/02	1.251,20	2004/12/02	1.251,20	2004/12/02	1.251,20	2004/12/02	1.251,20	1.251,20	1.251,20
MARCEL CARLOS COSTINO CRUZ	2144/03	FORNECIMENTO E COLOCAÇÃO DE UM ROSTO DE TRANSFERÊNCIA NO CAMPO DE JOGOS DE MONTARIA	31.971,45		2003/03/05	19.245,67	2003/03/05	19.245,67	2003/03/05	19.245,67	2003/03/05	19.245,67	2003/03/05	19.245,67	2003/03/05	19.245,67	2003/03/05	19.245,67	2003/03/05	14.245,87	14.245,87	
MARCEL E ALBANO MEIXEDO, LDA.	1825/01	EMPREITADA DE LAVAGEM E PINTURA DE PAREDES DO EXTERIOR DO JARDIM DE INFÂNCIA Nº1 DA RESEMBEIRA - TRABALHOS A MAIS	1.418,44		2002/11/07	1.505,74	2004/02/19	1.505,74	2004/02/19	1.505,74	2004/02/19	1.505,74	2004/02/19	1.505,74	2004/02/19	1.505,74	2004/02/19	1.505,74	2004/02/19	1.505,74	1.505,74	1.505,74
MARCEL E ALBANO MEIXEDO, LDA.	2097/02	APLICAÇÃO DE JARDIM DE INFÂNCIA Nº1 DA RESEMBEIRA - TRABALHOS A MAIS	547,70		2002/12/18	375,08	2004/02/18	375,08	2004/02/18	375,08	2004/02/18	375,08	2004/02/18	375,08	2004/02/18	375,08	2004/02/18	375,08	2004/02/18	375,08	375,08	375,08
MARCEL E ALBANO MEIXEDO, LDA.	3105/01	FORNECIMENTO E COLOCAÇÃO DE ESTRUTURA METÁLICA 7/ ESCOLA PLÁZEA E LA DE RUA NO TECTO DA ESCOLA DE MONSIEURS	1.789,39		2004/02/19	4.351,86	2004/02/19	4.351,86	2004/02/19	4.351,86	2004/02/19	4.351,86	2004/02/19	4.351,86	2004/02/19	4.351,86	2004/02/19	4.351,86	2004/02/19	1.353,46	1.353,46	
MARCEL E ALBANO MEIXEDO, LDA.	1591/01	CRAS DE RESTAURANTE NO INSTANTE EN DRA BIFRONOVA	895,84		2001/02/19	940,63	2001/02/19	940,63	2001/02/19	940,63	2001/02/19	940,63	2001/02/19	940,63	2001/02/19	940,63	2001/02/19	940,63	2001/02/19	940,63	940,63	940,63
MARCEL E ALBANO MEIXEDO, LDA.	2164/02	REPERIÇÃO DE MÓDULO DA MONTADA - CARRÃO - LADO NESCENTE REPERIÇÃO DE MÓDULO DA MONTADA - CARRÃO - LADO NESCENTE	1.221,77		2002/11/05	1.200,71	2004/02/18	1.200,71	2004/02/18	1.200,71	2004/02/18	1.200,71	2004/02/18	1.200,71	2004/02/18	1.200,71	2004/02/18	1.200,71	2004/02/18	1.200,71	1.200,71	1.200,71

Mate

[Handwritten signature]

EMPRESA	PROPOSTA	DATA	VALOR	VALOR ANUAL (MENSAL)	VALOR TOTAL	VALOR ANUAL (MENSAL)	VALOR TOTAL	VALOR ANUAL (MENSAL)	VALOR TOTAL	VALOR ANUAL (MENSAL)	VALOR TOTAL
MARCEL E ALVARO MEDEIRO Lda	2266/04	2004/07/20	3.347,86	2004/06/16	2.257,39	3.237,51	3.237,51	3.237,51	3.237,51	3.237,51	3.237,51
PARIEL E ALVARO MEDEIRO Lda	2443/04	2004/01/21	3.442,59	2004/10/12	0.224,72	4.016,72	4.016,72	4.016,72	4.016,72	4.016,72	4.016,72
MARIA AUGUSTA FERREIROS CARRALHO DIAS ESTEVES	2523/04		2.142,14	2003/11/22	2.142,14	2.142,14	2.142,14	2.142,14	2.142,14	2.142,14	2.142,14
MARIA DO CARMO NICOLAI PIRES BARROSA MOUTES	2157/04		42.903,35	2004/11/21	42.903,35	42.903,35	42.903,35	42.903,35	42.903,35	42.903,35	42.903,35
MARTINE & SOARES, Lda	2206/03	2003/11/17	189.267,35	2004/06/09	149.855,53	149.855,53	149.855,53	149.855,53	149.855,53	149.855,53	149.855,53
MISTURADORA CONSORCIO DE TINTAS E VERNIZES Lda	2465/02	2002/13/06	21.644,00	2003/02/18	8.439,49	1.639,49	1.639,49	1.639,49	1.639,49	1.639,49	1.639,49
MONTE & MONTE, S.A.	1716/01		551.398,31	2004/05/29	118.225,24	118.225,24	118.225,24	118.225,24	118.225,24	118.225,24	118.225,24
MONTE & MONTE, S.A.	1468/02	2002/01/04	2.099.119,99	2003/09/25	5.277,15	5.277,15	5.277,15	5.277,15	5.277,15	5.277,15	5.277,15
MONTE & MONTE, S.A.	1211/01	2002/06/23	219.941,14	2003/11/03	272.532,02	272.532,02	272.532,02	272.532,02	272.532,02	272.532,02	272.532,02
MONTE & MONTE, S.A.	2170/03	2001/05/13	104.142,70	2004/11/19	139.625,58	139.625,58	139.625,58	139.625,58	139.625,58	139.625,58	139.625,58
MONTE & MONTE, S.A.	1419/01	2001/11/14	51.594,17	2004/05/24	54.279,38	54.279,38	54.279,38	54.279,38	54.279,38	54.279,38	54.279,38
MONTE & MONTE, S.A.	1717/01	2003/14/06	363.144,66	2004/05/29	106.506,79	106.506,79	106.506,79	106.506,79	106.506,79	106.506,79	106.506,79
MONTE & MONTE, S.A.	2278/02	2004/02/02	124.612,51	2004/02/02	19.144,78	19.144,78	19.144,78	19.144,78	19.144,78	19.144,78	19.144,78
MONTE & MONTE, S.A.	1476/03		15.310,40	2004/05/04	16.476,13	16.476,13	16.476,13	16.476,13	16.476,13	16.476,13	16.476,13
MONTE & MONTE, S.A.	1405/01		20.784,76	2004/05/24	31.624,40	31.624,40	31.624,40	31.624,40	31.624,40	31.624,40	31.624,40
MONTE & MONTE, S.A.	2243/04	2004/01/28	4.200,00	2004/09/30	825,17	825,17	825,17	825,17	825,17	825,17	825,17
MONTE & MONTE, S.A.	2203/01	2003/11/10	76.230,94	2004/05/29	47.978,48	47.978,48	47.978,48	47.978,48	47.978,48	47.978,48	47.978,48
NOTA ENCL. ENGENHARIA E CONSTRUÇÕES SA	2145/03	2001/05/07	1.290,00	2003/05/07	1.075,35	1.075,35	1.075,35	1.075,35	1.075,35	1.075,35	1.075,35
NOTA ENCL. ENGENHARIA E CONSTRUÇÕES SA	1117/03	2001/02/19	1.950,00	2004/01/27	11.622,92	11.622,92	11.622,92	11.622,92	11.622,92	11.622,92	11.622,92
NOTA ENCL. ENGENHARIA E CONSTRUÇÕES SA	2147/03	2001/06/26	1.450,00	2003/11/23	1.020,56	1.020,56	1.020,56	1.020,56	1.020,56	1.020,56	1.020,56
NOTA ENCL. ENGENHARIA E CONSTRUÇÕES SA	2144/03	2001/05/16	1.296,00	2003/05/16	1.062,14	1.062,14	1.062,14	1.062,14	1.062,14	1.062,14	1.062,14
MOUTILUS INDUSTRIA E CONSORCIO DE MOBILIARIO, S.A.	2157/03	2003/04/02	42.003,71	2004/02/13	21.013,76	21.013,76	21.013,76	21.013,76	21.013,76	21.013,76	21.013,76

Handwritten signature and initials.

EMPRESA	EMPRESA	DATA	VALOR	ANO INSCRIÇÃO ANT. INSCRIÇÃO	DATA	VALOR DO CONTRATO	PRELÂTIMO	RECEITA DE PRECATORIO	TRIBUTOS A RECEITA	TOTAL	TRIBUTOS M. ESCOLA	TRIBUTOS P. SAU	TOTAL	Observações
RICARDO ANDRE BOIANO SANTUS	PRESTAÇÃO DE SERVIÇOS DE MAQUINAR, SALVADOR PARA AS FICÇÕES DE FIBRILITO VIBRANTE, ATLÂNTICO E ENERGEMAS NAS ZONAS DE BAIXO LÍVRE	2004/04/04	2.200,00		2004/12/10	155,00	155,00			155,00			155,00	
ROBERTO MARTINS JACQUES E FILILOS, LDA	PARQUE DA CIDADE - MOVIMENTO DE TERRAS	2003/05/13	4.849,00		2004/09/16	5.082,00	5.082,00			5.082,00			5.082,00	
ROBERTO MARTINS JACQUES E FILILOS, LDA	APLICAÇÃO DE ÁGUAS RESIDUAIS DE CERVEJA - E.H. 544-1 - LAGOA DA TORREJA - 1ª FASE	2002/09/19	86.894,00		2004/01/08	11.621,67	11.621,67			85.091,23			85.091,23	
ROBERTO MARTINS JACQUES E FILILOS, LDA	CM 1216 - CONCORDÂNCIA COM A EN 213	2003/01/10	71.416,79		2004/03/27	37.486,52	37.486,52			33.886,52			33.886,52	
ROBERTO MARTINS JACQUES E FILILOS, LDA	ACESSO AO BARRIO - CUBA	2003/07/08	102.437,40		2004/09/08	107.741,23	107.741,23			107.741,23			107.741,23	
ROSA DA COSTA GOMES	CONTRA DE UMA PARCELA DE TERRENO DESTINADA À OBRA "REDECOLOM VIBRAMÉTICA DO POC-2006 NA PRAIA DE CABREÇO	2004/01/18	41.750,00		2004/05/05	41.750,00	41.750,00			41.750,00			41.750,00	
ROSA MARIA PROJIL DA COSTA FERREIRA	PRESTAÇÃO DE SERVIÇOS DE ENFERMAGEM NO EDIFÍCIO VILA ROSA	2004/04/04	360,00		2004/12/16	360,00	360,00			360,00			360,00	
ROSA MARIA PROJIL DA COSTA FERREIRA	PRESTAÇÃO DE SERVIÇOS DE ENFERMAGEM NO EDIFÍCIO VILA ROSA	2003/11/21	7.168,00		2004/03/15	720,00	720,00			720,00			720,00	
RUI MANUEL CARVALHO GONÇALVES	PRESTAÇÃO DE SERVIÇOS RESPEITANTE A TÉCNICO MUNICIPAL SA DE MEDICINA	2004/09/21	6.200,00		2004/09/21	6.200,00	6.200,00			6.200,00			6.200,00	
RUI MANUEL PINTO LIMA	PRESTAÇÃO DE SERVIÇOS DE TÉCNICO DE AUDIOVÍDEO DE CENA PARA O TEATRO SA DE MEDICINA - PRODUÇÃO DE PRATO	2004/10/11	5.287,46		2004/10/11	2.693,46	2.693,46			2.693,46			2.693,46	
RUI MANUEL PINTO LIMA	PRESTAÇÃO DE SERVIÇOS RESPEITANTE A TÉCNICO DE AUDIOVÍDEO DE CENA PARA O TEATRO MUNICIPAL SA DE MEDICINA - PRODUÇÃO DE PRATO	2003/09/09	5.287,46		2003/10/21	2.693,56	2.693,56			2.693,56			2.693,56	
SECRETARIA VIABILIDADE, LDA	FORNECIMENTO E COLOCAÇÃO DE ESTRUTURA METÁLICA DE SUPORTE E COBERTURA PARA O ALPHABETOS EB 2/3 DA ADELMEIRA	2003/10/21	11.970,48		2004/12/10	11.970,48	11.970,48			11.970,48			11.970,48	
SETTOS E FORMAS - PROJECTO E CONSULTORIA, INDEPENDENTE, LDA	ELABORAÇÃO PLANO PORMenor ÁREA MARGINAL AO ZED L-109, ENTRE PONTE BEFFEL E PONTE 201 EM BAQUE	2002/12/12	54.556,47		2004/10/22	16.174,44	16.174,44			38.382,03			38.382,03	
SOCIEDADE DE CONSTRUCOES ANCOBA, LDA	INSTALAÇÃO DE AQUECIMENTO AMBIENTE NA EB 004	2004/01/27	7.864,25		2004/01/27	7.864,25	7.864,25			7.864,25			7.864,25	
SOCIEDADE DE CONSTRUCOES ANCOBA, LDA	ARRUMOS EXTERIORES NA ESCOLA DO 1º CICLO DO BARRIO BASTICO - SRA DAS OLIVEIRAS - UNICEL	2004/03/11	16.510,47		2004/03/11	16.510,47	16.510,47			16.510,47			16.510,47	
SOCIETED - TRANSFERENCIA DE RAFAEL, SA	PORNECIMENTO E COLOCAÇÃO DE VERGAS NOS CAMPOS DE TERRE - POC 66/2002	2002/09/04	1.574,16		2004/10/22	1.574,16	1.574,16			1.574,16			1.574,16	
COMGEO E AURELIO MARTINS SOBREIRO	AV. DOS COMERCANTES GRANDE CURUBA - PAQUÊ ESTACIONAMENTO E REAMADOS DE SUPERFÍCIE AN.1	2004/12/31	5.959.452,86		2004/12/31	236.214,15	236.214,15			616.099,77			616.099,77	

[Handwritten signature]

EMPRESA	Projeto	Data	Mod. Número	Valor	Valor	Valor	Valor	Valor	Valor	Valor	Valor	Valor	Valor	Valor	Valor	Valor	Valor	Valor	Valor		
			Projeto																		
SORTELICE SOCIEDADE OBRAS PAVIMENTOS E CONSTRUCOES, SA	2379/04	2004/01/18	2004/12/13	623.818,69	27.050,11	32.855,71	32.855,71													22.859,77	
TECNO DO NOROESTE-CENTRO DISTRIBUIDOR DE VIANAS, CIL	2493/04	2004/05/13	2004/06/09	30.476,20	31.000,00	11.000,00	11.000,00														11.000,00
TECNO DO NOROESTE-CENTRO DISTRIBUIDOR DE VIANAS, CIL	2492/04	2004/05/13	2004/06/09	38.055,54	40.000,00	40.000,00	40.000,00														40.000,00
TECNO DO NOROESTE-CENTRO DISTRIBUIDOR DE VIANAS, CIL	2318/03	2003/12/03	2004/06/09	3.238.787,66	915.553,58	915.553,58	915.553,58														915.553,58
TECNO DO NOROESTE-CENTRO DISTRIBUIDOR DE VIANAS, CIL	2393/04	2004/05/13	2004/10/14	840.245,40	84.607,24	24.507,24	24.507,24														24.507,24
VITUR MORENO DE BRITO	2395/04	2004/01/13	2004/11/05	2.439,04	2.581,01	2.581,01	2.581,01														2.581,01
VITUR MORENO DE BRITO	2395/04	2004/01/13	2004/02/27	694,00	518,70	518,70	518,70														518,70
VITUR MORENO DE BRITO	2396/04	2004/01/13	2004/01/13	4.875,56	5.120,33	5.120,33	5.120,33														5.120,33
VITUR MORENO DE BRITO	2396/04	2004/01/13	2004/11/05	3.415,60	3.607,38	3.607,38	3.607,38														3.607,38
VITUR MORENO DE BRITO	2395/04	2004/01/13	2004/11/05	3.378,11	3.547,02	3.547,02	3.547,02														3.547,02
VITUR MORENO DE BRITO	2397/04	2004/01/13	2004/11/05	3.157,81	3.420,51	3.420,51	3.420,51														3.420,51
VITUR MORENO DE BRITO	2396/04	2004/01/13	2004/03/01	3.751,40	3.949,05	3.949,05	3.949,05														3.949,05
VITUR MORENO DE BRITO	2338/04	2004/01/13	2004/06/26	18.897,38	19.831,67	19.831,67	19.831,67														19.831,67
VITUR MORENO DE BRITO	2337/04	2004/02/13	2004/04/13	3.480,98	1.554,00	1.554,00	1.554,00														1.554,00
VITUR MORENO DE BRITO	2503/04	2004/01/13	2004/12/05	2.675,40	2.809,59	2.809,59	2.809,59														2.809,59
VOUL - SOCIEDADE DE CONSTRUCOES CIVIS, LDA.	2287/03	2003/09/24	2004/05/24	3.132,40	1.288,60	1.288,60	1.288,60														1.288,60
VOUL - SOCIEDADE DE CONSTRUCOES CIVIS, LDA.	2288/03	2003/09/22	2004/05/24	336,31	983,13	983,13	983,13														983,13
VOUL - SOCIEDADE DE CONSTRUCOES CIVIS, LDA.	2185/03	2003/06/04	2004/05/24	22.216,31	12.827,40	12.827,40	12.827,40														12.827,40
ZELJWA - COMERCIO E INDUSTRIA DE DECORACAO, LDA	2316/04	2004/01/27	2004/06/31	39.436,00	66.528,48	66.528,48	66.528,48														66.528,48
Total				59.536.511,36	6.020.560,97	6.103.612,77	6.103.612,77														6.103.612,77
																					449.015,04
																					20.357.725,38



TRANSFERÊNCIAS CORRENTES
DESPESA

Ano: 2004
Período: 2004/01/02 - 2004/12/31

[Handwritten signatures and initials]

Disposições Legais	Entidade Financiadora	Classif. Economica	Transf. Efectuadas
Dec. Lei n. 169/99 de 18 de Setembro	A FÁBRICA DA IGREJA PAROQUIAL DE BARROSELAS	4070101	1.800,00
Dec. Lei n. 169/99 de 18 de Setembro	A MO - ASSOCIAÇÃO VALE DO NEIVA	4070101	2.100,00
Dec. Lei n. 169/99 de 18 de Setembro	A MO - ASSOCIAÇÃO VALE DO NEIVA	4070109	100,00
Dec. Lei n. 169/99 de 18 de Setembro	ACADEMIA ARTES ORIENTAIS	4070101	250,00
Dec. Lei n. 169/99 de 18 de Setembro	ACADEMIA ARTES ORIENTAIS	4070102	1.375,00
Dec. Lei n. 169/99 de 18 de Setembro	ACADEMIA DE MUSICA DE VIANA DO CASTELO	4070101	16.500,00
Dec. Lei n. 169/99 de 18 de Setembro	ACADEMIA DE MUSICA DE VIANA DO CASTELO	4070102	1.500,00
Dec. Lei n. 169/99 de 18 de Setembro	ACAPO- ASSOCIAÇÃO CEGOS E AMBILOPES DE PORTUGAL	4070101	1.250,00
Dec. Lei n. 169/99 de 18 de Setembro	AGRUPAMENTO ESCOLAS PINTOR JOSE DE BRITO	4050103	16.023,80
Dec. Lei n. 169/99 de 18 de Setembro	AGRUPAMENTO DE ESCOLAS DA FOZ DO NEIVA	4050103	4.696,68
Dec. Lei n. 169/99 de 18 de Setembro	AGRUPAMENTO DE ESCOLAS DAS NEVES	4050103	9.852,48
Dec. Lei n. 169/99 de 18 de Setembro	AGRUPAMENTO DE ESCOLAS DE BARROSELAS	4050103	76,11
Dec. Lei n. 169/99 de 18 de Setembro	AGRUPAMENTO DE ESCOLAS DE DARQUE	4050103	10.946,44
Dec. Lei n. 169/99 de 18 de Setembro	AGRUPAMENTO DE ESCOLAS DE ENTRE ARGA E LIMA	4050103	10.040,35
Dec. Lei n. 169/99 de 18 de Setembro	AGRUPAMENTO DE ESCOLAS DE MONTE DA OLA	4050103	7.036,83
Dec. Lei n. 169/99 de 18 de Setembro	AGRUPAMENTO DE ESCOLAS DO ATLANTICO	4050103	10.979,60
Dec. Lei n. 169/99 de 18 de Setembro	AGRUPAMENTO DE ESCOLAS DO VALE DO ANCORÁ	4050103	1.223,38
Dec. Lei n. 169/99 de 18 de Setembro	AGRUPAMENTO DE ESCOLAS FREI BARTOLOMEU DOS MARTIRES	4050103	3.760,20
Dec. Lei n. 169/99 de 18 de Setembro	AGRUPAMENTO VERTICAL DE BARROSELAS	4050103	3.397,85
Dec. Lei n. 169/99 de 18 de Setembro	ALAAR-ASS. LIMIANA DOS AMIGOS DOS ANIMAIS	4070109	375,00
Dec. Lei n. 169/99 de 18 de Setembro	ANTONIO AIRES OLIVEIRA MENDES	4050103	4.385,50
Dec. Lei n. 169/99 de 18 de Setembro	APPACDM- DE VIANA DO CASTELO	4070101	3.000,00
Dec. Lei n. 169/99 de 18 de Setembro	APPACDM- DE VIANA DO CASTELO	4070102	1.000,00
Dec. Lei n. 169/99 de 18 de Setembro	APPACDM- DE VIANA DO CASTELO	4070109	50,00
Dec. Lei n. 169/99 de 18 de Setembro	ARCO - ASS. DE REMADORES PARA COMPETIÇÃO	4070102	13.500,00
Dec. Lei n. 169/99 de 18 de Setembro	ASS PORT. DE PARALISIA CEREBRAL (NUCLEO DE VC)	4070101	1.250,00
Dec. Lei n. 169/99 de 18 de Setembro	ASS. CULT. DESP. CASA POVO MAZAREFES	4070101	1.100,00
Dec. Lei n. 169/99 de 18 de Setembro	ASS. CULT. DESP. CASA POVO MAZAREFES	4070102	1.500,00
Dec. Lei n. 169/99 de 18 de Setembro	ASS. CULT. DESP. CASA POVO MAZAREFES	4070109	100,00
Dec. Lei n. 169/99 de 18 de Setembro	ASS. DADORES DE SANGUE DA FREGUESIA DA MEADELA	4070101	750,00
Dec. Lei n. 169/99 de 18 de Setembro	ASS. DADORES DE SANGUE DA FREGUESIA DA MEADELA	4070109	250,00
Dec. Lei n. 169/99 de 18 de Setembro	ASS. DE MOR. DO BAIRRO DA ESC. TECNICA MONSERRATE	4070101	625,00
Dec. Lei n. 169/99 de 18 de Setembro	ASS. DE MOR. DO BAIRRO DA ESC. TECNICA MONSERRATE	4070109	375,00
Dec. Lei n. 169/99 de 18 de Setembro	ASS. DESP. CULT. SANTA MARTA PORTUZELO	4070101	100,00
Dec. Lei n. 169/99 de 18 de Setembro	ASS. DESP. CULT. SANTA MARTA PORTUZELO	4070102	1.000,00
Dec. Lei n. 169/99 de 18 de Setembro	ASS. DESP. CULT. SANTA MARTA PORTUZELO	4070109	100,00
Dec. Lei n. 169/99 de 18 de Setembro	ASS. HUMANITARIA BOMBEIROS VOLUNTARIOS	4070101	28.000,00
Dec. Lei n. 169/99 de 18 de Setembro	ASS. MORADORES COVA - MEADELA	4050103	350,00
Dec. Lei n. 169/99 de 18 de Setembro	ASS. MORADORES COVA - MEADELA	4070102	750,00
Dec. Lei n. 169/99 de 18 de Setembro	ASS. REC. DESP. CASA POVO DE BARROSELAS	4070102	2.600,00
Dec. Lei n. 169/99 de 18 de Setembro	ASS. REFORMADOS PENS. DISTRITO V. CASTELO	4070101	5.900,00
Dec. Lei n. 169/99 de 18 de Setembro	ASS. REFORMADOS PENS. DISTRITO V. CASTELO	4070102	375,00
Dec. Lei n. 169/99 de 18 de Setembro	ASS. CASA DO POVO DE LANHESES	4070102	3.742,80
Dec. Lei n. 169/99 de 18 de Setembro	ASS. COLUMBOFILO DISTR. VIANA DO CASTELO	4070102	400,00
Dec. Lei n. 169/99 de 18 de Setembro	ASSOC. CULT. EDUC. POPULAR - ACEP (MEADELA)	4050103	8.599,00
Dec. Lei n. 169/99 de 18 de Setembro	ASSOC. CULT. EDUC. POPULAR - ACEP (MEADELA)	4070101	10.000,00
Dec. Lei n. 169/99 de 18 de Setembro	ASSOC. CULT. EDUC. POPULAR - ACEP (MEADELA)	4070109	1.535,12
Dec. Lei n. 169/99 de 18 de Setembro	ASSOC. PAIS E ENCARREG. EDUCAÇÃO DOS ALUNOS DO AGRUP.	4070109	100,00
Dec. Lei n. 169/99 de 18 de Setembro	ASSOC. ESTUDANTES ESC. SUP. T. GESTAO	4070101	5.000,00
Dec. Lei n. 169/99 de 18 de Setembro	ASSOC. PAIS ENC. EDUC. E. P. DARQUE - AREA 2	4070109	375,00
Dec. Lei n. 169/99 de 18 de Setembro	ASSOC. PESCA DESPORTIVA V. CASTELO	4070102	500,00
Dec. Lei n. 169/99 de 18 de Setembro	ASSOC. PROD. E ANIMAÇÃO AUDIOVISUAL - AO NORTE	4070101	15.675,00
Dec. Lei n. 169/99 de 18 de Setembro	ASSOCIACAO CASINO AFIFENSE	4070101	500,00

Handwritten signatures and initials at the top of the page.

Disposições Legais	Entidade Financiadora	Classif. Economica	Transf. Efectuadas
Dec. Lei n. 169/99 de 18 de Setembro	ASSOCIAÇÃO CASINO AFIFENSE	4070109	5.000,00
Dec. Lei n. 169/99 de 18 de Setembro	ASSOCIAÇÃO DE REFORMADOS E PENSIONISTAS DE DARQUE	4070101	250,00
Dec. Lei n. 169/99 de 18 de Setembro	ASSOCIAÇÃO DE TÉCNICOS DE TURISMO	4070101	250,00
Dec. Lei n. 169/99 de 18 de Setembro	ASSOCIAÇÃO DESPORTIVA E CULTURAL ANHA	4050103	700,00
Dec. Lei n. 169/99 de 18 de Setembro	ASSOCIAÇÃO DESPORTIVA E CULTURAL ANHA	4070101	975,00
Dec. Lei n. 169/99 de 18 de Setembro	ASSOCIAÇÃO DESPORTIVA E CULTURAL ANHA	4070102	1.250,00
Dec. Lei n. 169/99 de 18 de Setembro	ASSOCIAÇÃO DESPORTIVA E CULTURAL ANHA	4070109	100,00
Dec. Lei n. 169/99 de 18 de Setembro	ASSOCIAÇÃO HUMANITARIA DOS BOMBEIROS VOLUNTARIOS	4070109	100,00
Dec. Lei n. 169/99 de 18 de Setembro	ASSOCIAÇÃO JUVENIL DE DEAO - A.J.D	4070101	600,00
Dec. Lei n. 169/99 de 18 de Setembro	ASSOCIAÇÃO JUVENIL DE DEAO - A.J.D	4070109	100,00
Dec. Lei n. 169/99 de 18 de Setembro	ASSOCIAÇÃO MORADORES BAIRRO PESCADORES	4070109	375,00
Dec. Lei n. 169/99 de 18 de Setembro	ASSOCIAÇÃO MORADORES PORTUZELO - MEADELA	4070101	750,00
Dec. Lei n. 169/99 de 18 de Setembro	ASSOCIAÇÃO ATLETISMO DE VIANA DO CASTELO	4070102	1.960,00
Dec. Lei n. 169/99 de 18 de Setembro	ASSOCIAÇÃO CULT. CHAFÉ	4070101	1.450,00
Dec. Lei n. 169/99 de 18 de Setembro	ASSOCIAÇÃO CULT. CHAFÉ	4070109	375,00
Dec. Lei n. 169/99 de 18 de Setembro	ASSOCIAÇÃO CULT. DESP. CARVOEIRO	4070102	400,00
Dec. Lei n. 169/99 de 18 de Setembro	ASSOCIAÇÃO CULT. E DESP. CAPITÃES DE ABRIL	4070102	500,00
Dec. Lei n. 169/99 de 18 de Setembro	ASSOCIAÇÃO CULT. E DESP. CAPITÃES DE ABRIL	4070109	15.750,00
Dec. Lei n. 169/99 de 18 de Setembro	ASSOCIAÇÃO CULT. E RECREATIVA VILA FRANCA	4070101	2.150,00
Dec. Lei n. 169/99 de 18 de Setembro	ASSOCIAÇÃO CULT. E RECREATIVA VILA FRANCA	4070102	500,00
Dec. Lei n. 169/99 de 18 de Setembro	ASSOCIAÇÃO CULT. E RECREATIVA VILA FRANCA	4070109	475,00
Dec. Lei n. 169/99 de 18 de Setembro	ASSOCIAÇÃO CULTURAL DESPORTIVA NOGUEIRA	4070102	750,00
Dec. Lei n. 169/99 de 18 de Setembro	ASSOCIAÇÃO CULTURAL E RECREATIVA DE DEOCRISTE	4070101	125,00
Dec. Lei n. 169/99 de 18 de Setembro	ASSOCIAÇÃO CULTURAL RECREATIVA CARDIELOS	4070101	1.100,00
Dec. Lei n. 169/99 de 18 de Setembro	ASSOCIAÇÃO CULTURAL RECREATIVA CARDIELOS	4070102	1.500,00
Dec. Lei n. 169/99 de 18 de Setembro	ASSOCIAÇÃO CULTURAL RECREATIVA DESPORTIVA DE AMONDE	4070101	1.075,00
Dec. Lei n. 169/99 de 18 de Setembro	ASSOCIAÇÃO CULTURAL TAUROM. EQUIT. - ACATE	4070101	250,00
Dec. Lei n. 169/99 de 18 de Setembro	ASSOCIAÇÃO CULTURAL TAUROM. EQUIT. - ACATE	4070102	500,00
Dec. Lei n. 169/99 de 18 de Setembro	ASSOCIAÇÃO DAS OBRAS DE S. VICENTE DE PAULO	4070101	1.000,00
Dec. Lei n. 169/99 de 18 de Setembro	ASSOCIAÇÃO DE CICLOTURISMO DE ALVARÃES	4070102	250,00
Dec. Lei n. 169/99 de 18 de Setembro	ASSOCIAÇÃO DE COLECCIONISMO DO VALE DO NEIVA	4070101	600,00
Dec. Lei n. 169/99 de 18 de Setembro	ASSOCIAÇÃO DE FUTEBOL DE VIANA DO CASTELO	4070102	750,00
Dec. Lei n. 169/99 de 18 de Setembro	ASSOCIAÇÃO DE GUIAS DE PORTUGAL - COMISSARIADO DE V.C.	4070109	4.275,00
Dec. Lei n. 169/99 de 18 de Setembro	ASSOCIAÇÃO PAIS ESCOLA FREI BARTOLOMEU DOS MÁRTIRES	4070109	475,00
Dec. Lei n. 169/99 de 18 de Setembro	ASSOCIAÇÃO DE RADIOAMADORES DO ALTO MINHO	4070101	350,00
Dec. Lei n. 169/99 de 18 de Setembro	ASSOCIAÇÃO DE REMO DE VIANA DO CASTELO	4070102	500,00
Dec. Lei n. 169/99 de 18 de Setembro	ASSOCIAÇÃO DE VOLEIBOL DE VIANA	4070102	3.250,00
Dec. Lei n. 169/99 de 18 de Setembro	ASSOCIAÇÃO DESENVOLVIMENTO DE S. LEOCADIA	4070101	700,00
Dec. Lei n. 169/99 de 18 de Setembro	ASSOCIAÇÃO DESENVOLVIMENTO DE S. LEOCADIA	4070102	750,00
Dec. Lei n. 169/99 de 18 de Setembro	ASSOCIAÇÃO DESP. E CULTURAL MONTARIENSE	4070101	600,00
Dec. Lei n. 169/99 de 18 de Setembro	ASSOCIAÇÃO DESP. E CULTURAL MONTARIENSE	4070102	1.000,00
Dec. Lei n. 169/99 de 18 de Setembro	ASSOCIAÇÃO DESPORTIVA AFIFENSE	4070102	18.820,00
Dec. Lei n. 169/99 de 18 de Setembro	ASSOCIAÇÃO DESPORTIVA DARQUENSE	4070102	8.660,00
Dec. Lei n. 169/99 de 18 de Setembro	ASSOCIAÇÃO DESPORTIVA DE BARROSELAS	4070102	8.000,00
Dec. Lei n. 169/99 de 18 de Setembro	ASSOCIAÇÃO DESPORTIVA DE CHAFÉ	4070102	1.000,00
Dec. Lei n. 169/99 de 18 de Setembro	ASSOCIAÇÃO DESPORTIVA E CULTURAL DE ALVARÃES (A.D.C.A)	4070101	1.000,00
Dec. Lei n. 169/99 de 18 de Setembro	ASSOCIAÇÃO DESPORTIVA E CULTURAL DE ALVARÃES (A.D.C.A)	4070102	1.000,00
Dec. Lei n. 169/99 de 18 de Setembro	ASSOCIAÇÃO DESPORTIVA E CULTURAL DE NEIVA	4070102	1.000,00
Dec. Lei n. 169/99 de 18 de Setembro	ASSOCIAÇÃO DESPORTIVA E CULTURAL DE PERRE	4070102	1.750,00
Dec. Lei n. 169/99 de 18 de Setembro	ASSOCIAÇÃO DESPORTIVA, CULTURAL E SOCIAL DE SUBPORTELA	4050103	1.050,00
Dec. Lei n. 169/99 de 18 de Setembro	ASSOCIAÇÃO DESPORTIVA, CULTURAL E SOCIAL DE SUBPORTELA	4070109	100,00
Dec. Lei n. 169/99 de 18 de Setembro	ASSOCIAÇÃO ANTIGOS ALUNOS ESCOLA INDUSTRIAL E COMERCIO	4070101	500,00
Dec. Lei n. 169/99 de 18 de Setembro	ASSOCIAÇÃO DOS MORADORES DE SANTOINHO	4070109	3.753,00
Dec. Lei n. 169/99 de 18 de Setembro	ASSOCIAÇÃO ESCOLA DE FUTEBOL LUCIANO SOUSA	4070102	3.000,00
Dec. Lei n. 169/99 de 18 de Setembro	ASSOCIAÇÃO ESCOLA DE FUTEBOL LUCIANO SOUSA	4070109	375,00
Dec. Lei n. 169/99 de 18 de Setembro	ASSOCIAÇÃO FLORESTAL DO LIMA-AFL	4050109	1.255,22
Dec. Lei n. 169/99 de 18 de Setembro	ASSOCIAÇÃO GRUPOS FOLCLÓRICOS ALTO MINHO	4070101	680,00
Dec. Lei n. 169/99 de 18 de Setembro	ASSOCIAÇÃO HUMANITARIA CULT. LANHESES	4070101	1.000,00
Dec. Lei n. 169/99 de 18 de Setembro	ASSOCIAÇÃO HUMANITARIA CULT. LANHESES	4070102	250,00
Dec. Lei n. 169/99 de 18 de Setembro	ASSOCIAÇÃO JUDO VIANA DO CASTELO	4070102	750,00
Dec. Lei n. 169/99 de 18 de Setembro	ASSOCIAÇÃO JUVENTUDE DE VIANA	4070102	65.100,00
Dec. Lei n. 169/99 de 18 de Setembro	ASSOCIAÇÃO JUVENTUDE VILA MOUENSE	4070101	500,00
Dec. Lei n. 169/99 de 18 de Setembro	ASSOCIAÇÃO NATAÇÃO DE VIANA DO CASTELO	4070102	1.000,00

K. A. J. P. G.

Disposições Legais	Entidade Financiadora	Classif. Económica	Transf. Efectuadas
Dec. Lei n. 169/99 de 18 de Setembro	ASSOCIAÇÃO P/ESTUDO E DESENVOLVIMENTO ACÇÃO SOCIAL-S.E	4070101	250,00
Dec. Lei n. 169/99 de 18 de Setembro	ASSOCIAÇÃO SOC. CULT. MOR. HAB. ABELHEIRA	4070101	250,00
Dec. Lei n. 169/99 de 18 de Setembro	ASSOCIAÇÃO SOC. CULT. MOR. HAB. ABELHEIRA	4070109	6.850,00
Dec. Lei n. 169/99 de 18 de Setembro	ASSOCIAÇÃO TENIS DE MESA VIANA DO CASTELO	4070102	1.250,00
Dec. Lei n. 169/99 de 18 de Setembro	ATLETISMO OLIMPICO VIANENSE	4070102	8.340,00
Dec. Lei n. 169/99 de 18 de Setembro	BANDA DOS ESCUTEIROS DE BARROSELAS	4070101	10.120,87
Dec. Lei n. 169/99 de 18 de Setembro	BANDA MUSICAL VELHA BARROSELAS	4070101	10.120,87
Dec. Lei n. 169/99 de 18 de Setembro	BERNARDO FERNANDES DA SILVA,HERD.-A AURORA DO LIMA	4070101	250,00
Dec. Lei n. 169/99 de 18 de Setembro	CARITAS DIOCESANA DE VIANA DO CASTELO	4070101	450,00
Dec. Lei n. 169/99 de 18 de Setembro	CASA DO POVO CARDIELOS (GRUPO FOLCLÓRICO BORDADEIRAS)	4070109	100,00
Dec. Lei n. 169/99 de 18 de Setembro	CASA DOS RAPAZES E OFICINAS DE S.JOSE	4070101	5.950,00
Dec. Lei n. 169/99 de 18 de Setembro	CASA POVO VILA NOVA ANHA (GRUPO DANCAS E CANTARES)	4070101	1.150,00
Dec. Lei n. 169/99 de 18 de Setembro	CASA POVO VILA NOVA ANHA (GRUPO DANCAS E CANTARES)	4070109	100,00
Dec. Lei n. 169/99 de 18 de Setembro	CBV - CLUBE DE BASQUETE DE VIANA	4070102	1.500,00
Dec. Lei n. 169/99 de 18 de Setembro	CENTRO CULTURAL DO ALTO MINHO	4070101	8.250,00
Dec. Lei n. 169/99 de 18 de Setembro	CENTRO DE ATLETISMO MAZAREFES	4070102	1.500,00
Dec. Lei n. 169/99 de 18 de Setembro	CENTRO DE BEM ESTAR INFANTIL DE ALVARAES	4070109	50,00
Dec. Lei n. 169/99 de 18 de Setembro	CENTRO DESPORTIVO CULTURAL OUTEIRO /CEDECO	4070101	1.425,00
Dec. Lei n. 169/99 de 18 de Setembro	CENTRO DESPORTIVO CULTURAL OUTEIRO /CEDECO	4070102	1.000,00
Dec. Lei n. 169/99 de 18 de Setembro	CENTRO PAROQUIAL E SOCIAL DE SUBPORTELA	4070101	125,00
Dec. Lei n. 169/99 de 18 de Setembro	CENTRO RECR. E CULT. DO CAIS NOVO-DARQUE	4070102	1.000,00
Dec. Lei n. 169/99 de 18 de Setembro	CENTRO RECREATIVO E CULTURAL DAS NEVES	4070101	950,00
Dec. Lei n. 169/99 de 18 de Setembro	CENTRO RECREATIVO E CULTURAL DAS NEVES	4070102	1.500,00
Dec. Lei n. 169/99 de 18 de Setembro	CENTRO SOC. E CULT. DA PAROQUIA DE CARDIELOS	4070101	125,00
Dec. Lei n. 169/99 de 18 de Setembro	CENTRO SOCIAL DA PAROQUIA DE STA MARTA PORTUZELO	4070101	1.125,00
Dec. Lei n. 169/99 de 18 de Setembro	CENTRO SOCIAL DA PAROQUIA DE STA MARTA PORTUZELO	4070102	15.540,00
Dec. Lei n. 169/99 de 18 de Setembro	CENTRO SOCIAL DA PAROQUIA DE STA MARTA PORTUZELO	4070109	2.000,00
Dec. Lei n. 169/99 de 18 de Setembro	CENTRO SOCIAL E CULTURAL DE BARROSELAS	4070101	750,00
Dec. Lei n. 169/99 de 18 de Setembro	CENTRO SOCIAL E CULTURAL DE BARROSELAS	4070109	50,00
Dec. Lei n. 169/99 de 18 de Setembro	CENTRO SOCIAL E CULTURAL DE CARREÇO	4070101	1.250,00
Dec. Lei n. 169/99 de 18 de Setembro	CENTRO SOCIAL E PAROQ. DE VILA FRANCA	4070101	125,00
Dec. Lei n. 169/99 de 18 de Setembro	CENTRO SOCIAL E PAROQ. DE VILA FRANCA	4070109	375,00
Dec. Lei n. 169/99 de 18 de Setembro	CENTRO SOCIAL E PAROQ. N. SRA FATIMA	4070101	125,00
Dec. Lei n. 169/99 de 18 de Setembro	CENTRO SOCIAL E PAROQ. N. SRA FATIMA	4070109	200,00
Dec. Lei n. 169/99 de 18 de Setembro	CENTRO SOCIAL E PAROQUIAL DE AREOSA	4070101	1.250,00
Dec. Lei n. 169/99 de 18 de Setembro	CENTRO SOCIAL E PAROQUIAL DE DEAO	4050103	6.362,00
Dec. Lei n. 169/99 de 18 de Setembro	CENTRO SOCIAL E PAROQUIAL DE DEAO	4070101	125,00
Dec. Lei n. 169/99 de 18 de Setembro	CENTRO SOCIAL E PAROQUIAL DE MAZAREFES	4070109	375,00
Dec. Lei n. 169/99 de 18 de Setembro	CENTRO SOCIAL E PAROQUIAL DE PERRE	4070101	125,00
Dec. Lei n. 169/99 de 18 de Setembro	CENTRO SOCIAL E PAROQUIAL DE VILA DE PUNHE	4070109	50,00
Dec. Lei n. 169/99 de 18 de Setembro	CENTRO SOCIAL P. S. ROMÃO NEIVA	4070109	50,00
Dec. Lei n. 169/99 de 18 de Setembro	CENTRO SOCIAL PAROQ. ALVARAES	4070102	1.500,00
Dec. Lei n. 169/99 de 18 de Setembro	CENTRO SOCIAL PAROQ. ALVARAES	4070109	750,00
Dec. Lei n. 169/99 de 18 de Setembro	CENTRO SOCIAL PAROQUIAL DE VILA NOVA DE ANHA	4070101	1.350,00
Dec. Lei n. 169/99 de 18 de Setembro	CENTRO SOCIAL PAROQUIAL S. SOCORRO	4070109	150,00
Dec. Lei n. 169/99 de 18 de Setembro	CICLONES ATLETISMO CLUB	405010109	10.523,51
Dec. Lei n. 169/99 de 18 de Setembro	CICLONES ATLETISMO CLUB	4070102	22.030,00
Dec. Lei n. 169/99 de 18 de Setembro	CLUBE CACADORES VIANA DO CASTELO	4070102	350,00
Dec. Lei n. 169/99 de 18 de Setembro	CLUBE DE TIRO DE CARREÇO	4070102	2.500,00
Dec. Lei n. 169/99 de 18 de Setembro	CLUBE DE TÊNIS DE VIANA	4070102	1.000,00
Dec. Lei n. 169/99 de 18 de Setembro	CLUBE FUTEBOL NOGUEIRENSE	4070101	250,00
Dec. Lei n. 169/99 de 18 de Setembro	CLUBE FUTEBOL NOGUEIRENSE	4070102	4.500,00
Dec. Lei n. 169/99 de 18 de Setembro	CLUBE NAUTICO DE VIANA	4070102	9.200,00
Dec. Lei n. 169/99 de 18 de Setembro	CLUBE SOUTELENSE DESP. CULTURA	4070101	750,00
Dec. Lei n. 169/99 de 18 de Setembro	CLUBE SOUTELENSE DESP. CULTURA	4070102	1.000,00
Dec. Lei n. 169/99 de 18 de Setembro	COM. FESTAS EM HONRA DE SÃO MIGUEL E SANTO ANTONIO	4070101	680,00
Dec. Lei n. 169/99 de 18 de Setembro	COM. FESTAS S. CONCEIÇÃO ROCHA - NOGUEIRA	4070101	900,00
Dec. Lei n. 169/99 de 18 de Setembro	COM. FESTAS DO SENHOR DO SOCORRO E SENHORA DA GUIA	4070101	250,00
Dec. Lei n. 169/99 de 18 de Setembro	COMIS. FESTAS S. ANT E S. MART. -VILA FRIA	4070101	1.360,00
Dec. Lei n. 169/99 de 18 de Setembro	COMISSAO DE FESTAS DE PORTELA SUSÁ	4070101	980,00
Dec. Lei n. 169/99 de 18 de Setembro	COMISSAO DE FESTAS S. CONCEIÇÃO - MEIXEDO	4070101	680,00
Dec. Lei n. 169/99 de 18 de Setembro	COMISSAO DE FESTAS SR DE SOCORRO E SRA DAS DORES	4070101	300,00
Dec. Lei n. 169/99 de 18 de Setembro	COMISSAO FESTAS DA SRA DO ROSARIO E S. CLAUDIO	4070101	250,00

Handwritten signatures and initials at the top of the page.

Disposições Legais	Entidade Financiadora	Classif. Económica	Transf. Efectuadas
Dec. Lei n. 169/99 de 18 de Setembro	COMISSÃO DA FESTA DAS ROSAS	4070101	2.700,00
Dec. Lei n. 169/99 de 18 de Setembro	COMISSÃO DE FESTAS DA MEADELA	4070101	2.700,00
Dec. Lei n. 169/99 de 18 de Setembro	COMISSÃO DE FESTAS DE NOSSA SENHORA DO CRASTO	4070101	680,00
Dec. Lei n. 169/99 de 18 de Setembro	COMISSÃO DE FESTAS DE N.ª SR.ª DO AMPARO	4070101	900,00
Dec. Lei n. 169/99 de 18 de Setembro	COMISSÃO DE FESTAS DE OUTEIRO	4070101	900,00
Dec. Lei n. 169/99 de 18 de Setembro	COMISSÃO DE FESTAS S. ALVIO CHAFÉ	4070101	1.800,00
Dec. Lei n. 169/99 de 18 de Setembro	COMISSÃO DE FESTAS S. ALVIO CHAFÉ	4070109	100,00
Dec. Lei n. 169/99 de 18 de Setembro	COMISSÃO DE FESTAS S. ANA E S. ANT. - CARVÓEIRO	4070101	680,00
Dec. Lei n. 169/99 de 18 de Setembro	COMISSÃO DE FESTAS S. BARBARA-MONTARIA	4070101	680,00
Dec. Lei n. 169/99 de 18 de Setembro	COMISSÃO DE FESTAS S. GUADALUPE - CASTELO DE NEIVA	4070101	1.350,00
Dec. Lei n. 169/99 de 18 de Setembro	COMISSÃO DE FESTAS S. PEDRO-SERRELEIS	4070101	680,00
Dec. Lei n. 169/99 de 18 de Setembro	COMISSÃO DE FESTAS S. SAUDE DARQUE	4070101	3.600,00
Dec. Lei n. 169/99 de 18 de Setembro	COMISSÃO DE FESTAS SRA ROSARIO-DEOCRISTE	4070101	330,00
Dec. Lei n. 169/99 de 18 de Setembro	COMISSÃO DE FESTAS SRA. DORES - PERRE	4070101	1.350,00
Dec. Lei n. 169/99 de 18 de Setembro	COMISSÃO FABRIQ PARÓQUIA ST.ª MARIA VINHA DA AREOSA	4070101	4.880,00
Dec. Lei n. 169/99 de 18 de Setembro	COMISSÃO FABRIQUEIRA S. SALVADOR DA TORRE	4070101	680,00
Dec. Lei n. 169/99 de 18 de Setembro	COMISSÃO FESTAS BOAS NOVAS - MAZAREFES	4070101	1.800,00
Dec. Lei n. 169/99 de 18 de Setembro	COMISSÃO FESTAS BOAS NOVAS - MAZAREFES	4070109	100,00
Dec. Lei n. 169/99 de 18 de Setembro	COMISSÃO FESTAS DE VILA NOVA DE ANHA	4070101	3.600,00
Dec. Lei n. 169/99 de 18 de Setembro	COMISSÃO FESTAS NEVES E AUTO FLORIPES	4070101	2.700,00
Dec. Lei n. 169/99 de 18 de Setembro	COMISSÃO FESTAS S. ANA-NEIVA	4070101	680,00
Dec. Lei n. 169/99 de 18 de Setembro	COMISSÃO FESTAS S. ENCARNAÇÃO - VILA MOU	4070101	680,00
Dec. Lei n. 169/99 de 18 de Setembro	COMISSÃO FESTAS S. JOÃO NOVO-SUBPORTELA	4070101	680,00
Dec. Lei n. 169/99 de 18 de Setembro	CONF. MASCULINA S. VICENTE DE PAULO-ST.ª M. MAIOR	4070101	125,00
Dec. Lei n. 169/99 de 18 de Setembro	CONFERENCIA VICENTINA MISTA - P. N. S. FATIMA	4070101	125,00
Dec. Lei n. 169/99 de 18 de Setembro	CONFERÊNCIA FEMININA S. VICENTE DE PAULO ST.ª M. MAIOR	4070101	450,00
Dec. Lei n. 169/99 de 18 de Setembro	CONFRARIA DO SR. CRUZEIRO E DAS NECESSIDADES	4070101	1.350,00
Dec. Lei n. 169/99 de 18 de Setembro	CONGREGAÇÃO DE N. SRA DA CARIDADE	4070101	250,00
Dec. Lei n. 169/99 de 18 de Setembro	CONGREGAÇÃO DE N. SRA DA CARIDADE	4070109	100,00
Dec. Lei n. 169/99 de 18 de Setembro	CONSELHO DIRCT. ESC. FREI BART. DOS MARTIRES	4070109	1.650,00
Dec. Lei n. 169/99 de 18 de Setembro	CONSELHO EXECUTIVO ESCOLA FREI BARTOLOMEU MARTIRES	4070109	100,00
Dec. Lei n. 169/99 de 18 de Setembro	CORAL POLIFONICO NEVES	4070101	1.350,00
Dec. Lei n. 169/99 de 18 de Setembro	CORAL POLIFONICO VIANA DO CASTELO	4070101	1.850,00
Dec. Lei n. 169/99 de 18 de Setembro	CORPO NACIONAL DE ESCUTAS (JUNTA REGIONAL)	4070109	7.200,00
Dec. Lei n. 169/99 de 18 de Setembro	CRIANÇA DIFERENTE / ASS. AMIGOS	4070109	100,00
Dec. Lei n. 169/99 de 18 de Setembro	CRUZ VERMELHA PORTUGUESA DE VIANA DO CASTELO	4070101	6.500,00
Dec. Lei n. 169/99 de 18 de Setembro	DARQUE KAYAK CLUBE	4070102	2.750,00
Dec. Lei n. 169/99 de 18 de Setembro	DEOCRISTE SPORT CLUBE	4070102	1.000,00
Dec. Lei n. 169/99 de 18 de Setembro	DOMINGOS MARTINS VICENTE CURTO	4070102	2.500,00
Dec. Lei n. 169/99 de 18 de Setembro	ESC. EB 2.3/S DO PINTOR JOSÉ BRITO-PORTUZELO-346020	4050103	4.040,17
Dec. Lei n. 169/99 de 18 de Setembro	ESCOLA 1. CICLO E.B. ABELHEIRA - SANTA MARIA MAIOR	4050103	657,47
Dec. Lei n. 169/99 de 18 de Setembro	ESCOLA 1. CICLO E.B. ABELHEIRA - SANTA MARIA MAIOR	4070109	50,00
Dec. Lei n. 169/99 de 18 de Setembro	ESCOLA 1. CICLO E.B. AVENIDA N.2 - VIANA	4050103	2.415,67
Dec. Lei n. 169/99 de 18 de Setembro	ESCOLA 1. CICLO E.B. CARMO N.1 - VIANA	4050103	5.361,95
Dec. Lei n. 169/99 de 18 de Setembro	ESCOLA 1. CICLO E.B. MONTEADOR - CARREÇO	4050103	1.293,59
Dec. Lei n. 169/99 de 18 de Setembro	ESCOLA 1. CICLO E.B. MONTEADOR - CARREÇO	4070109	50,00
Dec. Lei n. 169/99 de 18 de Setembro	ESCOLA 1. C. E.B. SRA DAS AREIAS N3-CAB-DARQUE	4050103	2.220,40
Dec. Lei n. 169/99 de 18 de Setembro	ESCOLA 1. CICLO E.B. AMOROSA - CHAFÉ	4070109	50,00
Dec. Lei n. 169/99 de 18 de Setembro	ESCOLA 1. CICLO E.B. BALTEIRO - MEIXEDO	4050103	287,21
Dec. Lei n. 169/99 de 18 de Setembro	ESCOLA 1. CICLO E.B. BALTEIRO - MEIXEDO	4070109	50,00
Dec. Lei n. 169/99 de 18 de Setembro	ESCOLA 1. CICLO E.B. CALVÁRIO - MEADELA	4050103	1.529,44
Dec. Lei n. 169/99 de 18 de Setembro	ESCOLA 1. CICLO E.B. CALVÁRIO - VILA FRANCA	4050103	2.805,22
Dec. Lei n. 169/99 de 18 de Setembro	ESCOLA 1. CICLO E.B. CORTEGAÇA - SUBPORTELA	4050103	2.569,91
Dec. Lei n. 169/99 de 18 de Setembro	ESCOLA 1. CICLO E.B. CORTEGAÇA - SUBPORTELA	4070109	50,00
Dec. Lei n. 169/99 de 18 de Setembro	ESCOLA 1. CICLO E.B. COSTEIRA - ALVARÃES	4050103	1.885,95
Dec. Lei n. 169/99 de 18 de Setembro	ESCOLA 1. CICLO E.B. DE OUTEIRO-IGREJA- VILA MOU	4050103	424,02
Dec. Lei n. 169/99 de 18 de Setembro	ESCOLA 1. CICLO E.B. DE OUTEIRO-IGREJA- VILA MOU	4070109	50,00
Dec. Lei n. 169/99 de 18 de Setembro	ESCOLA 1. CICLO E.B. ESPANTAR - MONTARIA	4050103	678,31
Dec. Lei n. 169/99 de 18 de Setembro	ESCOLA 1. CICLO E.B. FONTE GROSSA - PORTUZELO	4070109	50,00
Dec. Lei n. 169/99 de 18 de Setembro	ESCOLA 1. CICLO E.B. IGREJA - ALVARÃES	4050103	2.598,04
Dec. Lei n. 169/99 de 18 de Setembro	ESCOLA 1. CICLO E.B. IGREJA - CARDIELOS	4050103	1.676,36
Dec. Lei n. 169/99 de 18 de Setembro	ESCOLA 1. CICLO E.B. IGREJA - CARDIELOS	4070109	50,00
Dec. Lei n. 169/99 de 18 de Setembro	ESCOLA 1. CICLO E.B. IGREJA - MEADELA	4050103	4.583,84

[Handwritten signature and initials]

Disposições Legais	Entidade Financiadora	Classif. Económica	Transf. Efectuadas
Dec. Lei n. 169/99 de 18 de Setembro	ESCOLA 1.CICLO E.B. IGREJA - MEADELA	4070109	50,00
Dec. Lei n. 169/99 de 18 de Setembro	ESCOLA 1.CICLO E.B. IGREJA - NOGUEIRA	4050103	997,34
Dec. Lei n. 169/99 de 18 de Setembro	ESCOLA 1.CICLO E.B. IGREJA - NOGUEIRA	4070109	50,00
Dec. Lei n. 169/99 de 18 de Setembro	ESCOLA 1.CICLO E.B. LABOREIRA - DEÃO	4050103	998,36
Dec. Lei n. 169/99 de 18 de Setembro	ESCOLA 1.CICLO E.B. MEIO - AREOSA	4050103	4.174,40
Dec. Lei n. 169/99 de 18 de Setembro	ESCOLA 1.CICLO E.B. MEIO - AREOSA	4070109	50,00
Dec. Lei n. 169/99 de 18 de Setembro	ESCOLA 1.CICLO E.B. MONSERRATE N.3	4050103	8.760,31
Dec. Lei n. 169/99 de 18 de Setembro	ESCOLA 1.CICLO E.B. OUTEIRO - DEOCRISTE	4050103	1.586,53
Dec. Lei n. 169/99 de 18 de Setembro	ESCOLA 1.CICLO E.B. OUTEIRO - DEOCRISTE	4070109	50,00
Dec. Lei n. 169/99 de 18 de Setembro	ESCOLA 1.CICLO E.B. OUTEIRO - PORTELA SUZÃ	4050103	443,11
Dec. Lei n. 169/99 de 18 de Setembro	ESCOLA 1.CICLO E.B. OUTEIRO- OUTEIRO	4050103	426,25
Dec. Lei n. 169/99 de 18 de Setembro	ESCOLA 1.CICLO E.B. OUTEIRO- OUTEIRO	4070109	50,00
Dec. Lei n. 169/99 de 18 de Setembro	ESCOLA 1.CICLO E.B. PAÇO - MUJÃES	4050103	1.191,70
Dec. Lei n. 169/99 de 18 de Setembro	ESCOLA 1.CICLO E.B. PAÇO - MUJÃES	4070109	50,00
Dec. Lei n. 169/99 de 18 de Setembro	ESCOLA 1.CICLO E.B. PAÇO - VILAR DE MURTEDA	4070109	50,00
Dec. Lei n. 169/99 de 18 de Setembro	ESCOLA 1.CICLO E.B. PORTUZELO - MEADELA	4050103	1.420,07
Dec. Lei n. 169/99 de 18 de Setembro	ESCOLA 1.CICLO E.B. PORTUZELO - MEADELA	4070109	100,00
Dec. Lei n. 169/99 de 18 de Setembro	ESCOLA 1.CICLO E.B. S.SALVADOR DA TORRE	4050103	1.211,01
Dec. Lei n. 169/99 de 18 de Setembro	ESCOLA 1.CICLO E.B. SANTANA -NEIVA	4050103	1.370,41
Dec. Lei n. 169/99 de 18 de Setembro	ESCOLA 1.CICLO E.B. SANTANA -NEIVA	4070109	50,00
Dec. Lei n. 169/99 de 18 de Setembro	ESCOLA 1.CICLO E.B. SRA. OLIVEIRA - DARQUE	4050103	3.597,57
Dec. Lei n. 169/99 de 18 de Setembro	ESCOLA 1.CICLO E.B. ANHA - VILA NOVA DE ANHA	4050103	1.962,11
Dec. Lei n. 169/99 de 18 de Setembro	ESCOLA 1.CICLO E.B. ANHA - VILA NOVA DE ANHA	4070109	50,00
Dec. Lei n. 169/99 de 18 de Setembro	ESCOLA 1.CICLO E.B. CARVALHO - CARVOEIRO	4050103	1.486,69
Dec. Lei n. 169/99 de 18 de Setembro	ESCOLA 1.CICLO E.B. CARVALHO VINHA-G.L.STA.LEOCÁDIA	4050103	2.288,14
Dec. Lei n. 169/99 de 18 de Setembro	ESCOLA 1.CICLO E.B. CASAL MAIOR - LANCHESES	4050103	1.817,05
Dec. Lei n. 169/99 de 18 de Setembro	ESCOLA 1.CICLO E.B. CASAL MAIOR - LANCHESES	4070109	50,00
Dec. Lei n. 169/99 de 18 de Setembro	ESCOLA 1.CICLO E.B. CHAFÉ - CHAFÉ	4050103	1.988,26
Dec. Lei n. 169/99 de 18 de Setembro	ESCOLA 1.CICLO E.B. CHAFÉ - CHAFÉ	4070109	50,00
Dec. Lei n. 169/99 de 18 de Setembro	ESCOLA 1.CICLO E.B. FIEIROS DO MAR N.3 - C. NEIVA	4050103	2.354,76
Dec. Lei n. 169/99 de 18 de Setembro	ESCOLA 1.CICLO E.B. MILHÕES - VILA DE PUNHE	4050103	3.963,78
Dec. Lei n. 169/99 de 18 de Setembro	ESCOLA 1.CICLO E.B. MILHÕES - VILA DE PUNHE	4070109	50,00
Dec. Lei n. 169/99 de 18 de Setembro	ESCOLA 1.CICLO E.B. MONTE - MAZAREFES	4050103	1.138,26
Dec. Lei n. 169/99 de 18 de Setembro	ESCOLA 1.CICLO E.B. MONTE - MAZAREFES	4070109	50,00
Dec. Lei n. 169/99 de 18 de Setembro	ESCOLA 1.CICLO E.B. MORENO - SERRELEIS	4050103	2.716,96
Dec. Lei n. 169/99 de 18 de Setembro	ESCOLA 1.CICLO E.B. MORENO - SERRELEIS	4070109	50,00
Dec. Lei n. 169/99 de 18 de Setembro	ESCOLA 1.CICLO E.B. N.2 AREIA - DARQUE	4050103	3.584,23
Dec. Lei n. 169/99 de 18 de Setembro	ESCOLA 1.CICLO E.B. N.2 AREIA - DARQUE	4070109	50,00
Dec. Lei n. 169/99 de 18 de Setembro	ESCOLA 1.CICLO E.B. PORTELAS - PERRE	4050103	2.334,71
Dec. Lei n. 169/99 de 18 de Setembro	ESCOLA 1.CICLO E.B. RIBEIRO - FREIXEIRO DE SOUTELO	4050103	633,39
Dec. Lei n. 169/99 de 18 de Setembro	ESCOLA 1.CICLO E.B. RUA - VILA FRIA	4050103	1.512,66
Dec. Lei n. 169/99 de 18 de Setembro	ESCOLA 1.CICLO ENSINO BÁSICO BREIA DE CIMA - AFIFE	4050103	365,85
Dec. Lei n. 169/99 de 18 de Setembro	ESCOLA 1C E.B. GANDARA - GÉRAZ L. ST.MARIA	4050103	984,15
Dec. Lei n. 169/99 de 18 de Setembro	ESCOLA 1C E.B. GANDARA - GÉRAZ L. ST.MARIA	4070109	50,00
Dec. Lei n. 169/99 de 18 de Setembro	ESCOLA BÁSICA 2º E 3º CICLOS DE VIANA DO CASTELO	4050103	16.547,04
Dec. Lei n. 169/99 de 18 de Setembro	ESCOLA BÁSICA 2º E 3º CICLOS DE VIANA DO CASTELO	4070109	6.562,50
Dec. Lei n. 169/99 de 18 de Setembro	ESCOLA DE ATLETISMO ALZIRA LARIO	4070101	1.000,00
Dec. Lei n. 169/99 de 18 de Setembro	ESCOLA DE FOLCLORE DE SANTA MARTA DE PORTUZELO	4070101	4.550,00
Dec. Lei n. 169/99 de 18 de Setembro	ESCOLA DESPORTIVA DE VIANA	4070102	51.115,00
Dec. Lei n. 169/99 de 18 de Setembro	ESCOLA E.B. 1.C.-PASSAGEM- MOREIRA G. LIMA	4050103	760,59
Dec. Lei n. 169/99 de 18 de Setembro	ESCOLA EB 2,3/S DE MONTE DA OLA 345957	4050103	1.984,44
Dec. Lei n. 169/99 de 18 de Setembro	ESCOLA EB 2,3/S DE MONTE DA OLA 345957	4070109	5.586,55
Dec. Lei n. 169/99 de 18 de Setembro	ESCOLA EBI DE CASTELO DO NEIVA	4050103	19.024,04
Dec. Lei n. 169/99 de 18 de Setembro	ESCOLA EBI DE CASTELO DO NEIVA	4070109	50,00
Dec. Lei n. 169/99 de 18 de Setembro	ESCOLA MUSICA DE PERRE	4070101	1.325,00
Dec. Lei n. 169/99 de 18 de Setembro	ESCOLA MUSICA DE PERRE	4070109	375,00
Dec. Lei n. 169/99 de 18 de Setembro	ESCOLA SEC.PLURICURRICULAR DE SANTA MARIA MAIOR	4070109	1.125,00
Dec. Lei n. 169/99 de 18 de Setembro	FABRICA DA IGREJA DE STA MARINHA DE MOREIRA GERAZ LIMA	4050109	1.000,00
Dec. Lei n. 169/99 de 18 de Setembro	FABRICA DA IGREJA PAROQUIAL DE OUTEIRO	4070109	2.500,00
Dec. Lei n. 169/99 de 18 de Setembro	FEDERAÇÃO DAS COLECTIVIDADES DISTRITO VIANA DO CASTELO	4070101	250,00
Dec. Lei n. 169/99 de 18 de Setembro	FEDERAÇÃO PORT. BANDAS CIVIS	4070101	125,00
Dec. Lei n. 169/99 de 18 de Setembro	FEDERAÇÃO PORT.CICLOT. UTILIZADORES DE BICICLETA	4070102	650,00
Dec. Lei n. 169/99 de 18 de Setembro	FREGUESIA DE ALVARÃES	405010101	1.130,33

Disposições Legais	Entidade Financiadora	Classif. Económica	Transf. Efectuadas
Dec. Lei n. 169/99 de 18 de Setembro	FREGUESIA DE ALVARÃES	405010105	2.170,03
Dec. Lei n. 169/99 de 18 de Setembro	FREGUESIA DE ALVARÃES	405010109	3.136,54
Dec. Lei n. 169/99 de 18 de Setembro	FREGUESIA DE BARROSELAS	405010101	1.623,63
Dec. Lei n. 169/99 de 18 de Setembro	FREGUESIA DE BARROSELAS	405010109	6.918,99
Dec. Lei n. 169/99 de 18 de Setembro	FREGUESIA DE CARVOEIRO	405010101	407,09
Dec. Lei n. 169/99 de 18 de Setembro	FREGUESIA DE CARVOEIRO	405010105	898,69
Dec. Lei n. 169/99 de 18 de Setembro	FREGUESIA DE CARVOEIRO	405010109	367,00
Dec. Lei n. 169/99 de 18 de Setembro	FREGUESIA DE CHAFE	405010101	883,18
Dec. Lei n. 169/99 de 18 de Setembro	FREGUESIA DE CHAFE	405010105	4.322,13
Dec. Lei n. 169/99 de 18 de Setembro	FREGUESIA DE CHAFE	405010109	20.520,18
Dec. Lei n. 169/99 de 18 de Setembro	FREGUESIA DE FREIXEIRO DE SOUTELO	405010101	396,83
Dec. Lei n. 169/99 de 18 de Setembro	FREGUESIA DE FREIXEIRO DE SOUTELO	405010105	126,49
Dec. Lei n. 169/99 de 18 de Setembro	FREGUESIA DE FREIXEIRO DE SOUTELO	405010109	1.551,52
Dec. Lei n. 169/99 de 18 de Setembro	FREGUESIA DE MEADELA	405010101	2.603,14
Dec. Lei n. 169/99 de 18 de Setembro	FREGUESIA DE MEADELA	405010105	4.348,49
Dec. Lei n. 169/99 de 18 de Setembro	FREGUESIA DE MEADELA	405010109	12.547,17
Dec. Lei n. 169/99 de 18 de Setembro	FREGUESIA DE MUJÃES	405010101	863,51
Dec. Lei n. 169/99 de 18 de Setembro	FREGUESIA DE MUJÃES	405010105	2.331,12
Dec. Lei n. 169/99 de 18 de Setembro	FREGUESIA DE MUJÃES	405010109	4.479,58
Dec. Lei n. 169/99 de 18 de Setembro	FREGUESIA DE VILA MOU	405010101	396,39
Dec. Lei n. 169/99 de 18 de Setembro	FREGUESIA DE VILA MOU	405010105	2.231,08
Dec. Lei n. 169/99 de 18 de Setembro	FREGUESIA DE VILA MOU	405010109	1.743,30
Dec. Lei n. 169/99 de 18 de Setembro	FREGUESIA DE VILAR DE MURTEDA	405010101	391,73
Dec. Lei n. 169/99 de 18 de Setembro	FREGUESIA DE VILAR DE MURTEDA	405010109	1.060,00
Dec. Lei n. 169/99 de 18 de Setembro	FUNDACAO DE CULTURA JUVENIL MAESTRO JOSÉ PEDRO	4050103	700,00
Dec. Lei n. 169/99 de 18 de Setembro	FUNDACAO DE CULTURA JUVENIL MAESTRO JOSÉ PEDRO	4070101	65.500,00
Dec. Lei n. 169/99 de 18 de Setembro	FUNDACAO DE CULTURA JUVENIL MAESTRO JOSÉ PEDRO	4070109	1.125,00
Dec. Lei n. 169/99 de 18 de Setembro	FUTEBOL CLUBE DE VILA FRANCA DO LIMA	4050103	700,00
Dec. Lei n. 169/99 de 18 de Setembro	FUTEBOL CLUBE DE VILA FRANCA DO LIMA	4070102	1.000,00
Dec. Lei n. 169/99 de 18 de Setembro	FUTEBOL CLUBE DE VILA FRANCA DO LIMA	4070109	100,00
Dec. Lei n. 169/99 de 18 de Setembro	FÁBRICA DA IGREJA PAROQ. DE SANTA MARIA DE CARREÇO	4070101	900,00
Dec. Lei n. 169/99 de 18 de Setembro	GABINETE SOCIAL DE ATENDIMENTO FAMILIA	4070101	1.775,00
Dec. Lei n. 169/99 de 18 de Setembro	GABINETE SOCIAL DE ATENDIMENTO FAMILIA	4070102	400,00
Dec. Lei n. 169/99 de 18 de Setembro	GABINETE SOCIAL DE ATENDIMENTO FAMILIA	4070109	7.266,63
Dec. Lei n. 169/99 de 18 de Setembro	GRUPO BTT RAMPINHAS	4070102	750,00
Dec. Lei n. 169/99 de 18 de Setembro	GRUPO CENICO BARROSELAS	4070101	700,00
Dec. Lei n. 169/99 de 18 de Setembro	GRUPO CICLOTURISMO PERRE	4070102	250,00
Dec. Lei n. 169/99 de 18 de Setembro	GRUPO CORAL SÃO JOSÉ DE ALVARAES	4070101	500,00
Dec. Lei n. 169/99 de 18 de Setembro	GRUPO DE DANCA CANTARES SERRELEIS	4070101	1.150,00
Dec. Lei n. 169/99 de 18 de Setembro	GRUPO DE DANCA CANTARES SERRELEIS	4070109	100,00
Dec. Lei n. 169/99 de 18 de Setembro	GRUPO DE DANÇAS E CANTARES DE PERRE	4070101	1.825,00
Dec. Lei n. 169/99 de 18 de Setembro	GRUPO DE DANÇAS E CANTARES DE PERRE	4070109	700,00
Dec. Lei n. 169/99 de 18 de Setembro	GRUPO DE FADOS DE COIMBRA	4070101	450,00
Dec. Lei n. 169/99 de 18 de Setembro	GRUPO DESP.CULT. ESTALEIROS NAVAIS	4070109	3.000,00
Dec. Lei n. 169/99 de 18 de Setembro	GRUPO DESP.VILA FRIA 1980	4070102	1.750,00
Dec. Lei n. 169/99 de 18 de Setembro	GRUPO DESP.VILA FRIA 1980	4070109	850,00
Dec. Lei n. 169/99 de 18 de Setembro	GRUPO DESPORTIVO AREONSENSE	4070102	1.000,00
Dec. Lei n. 169/99 de 18 de Setembro	GRUPO DESPORTIVO CASTELENSE	4070102	2.000,00
Dec. Lei n. 169/99 de 18 de Setembro	GRUPO DESPORTIVO DOS QUATRO CAMINHOS	4070102	0,00
Dec. Lei n. 169/99 de 18 de Setembro	GRUPO DESPORTIVO E CULTURAL DOS CABECOS	4070102	1.000,00
Dec. Lei n. 169/99 de 18 de Setembro	GRUPO ETNOGRAFICO DA AREOSA	4050109	199,52
Dec. Lei n. 169/99 de 18 de Setembro	GRUPO ETNOGRAFICO DA AREOSA	4070101	2.600,00
Dec. Lei n. 169/99 de 18 de Setembro	GRUPO ETNOGRAFICO DA AREOSA	4070109	850,00
Dec. Lei n. 169/99 de 18 de Setembro	GRUPO ETNOGRAFICO SÃO LOURENÇO MONTARIA	4070101	1.250,00
Dec. Lei n. 169/99 de 18 de Setembro	GRUPO FOLCL. CULT. DANÇAS E CANTARES DE CARREÇO	4070101	7.150,00
Dec. Lei n. 169/99 de 18 de Setembro	GRUPO FOLCL. CULT. DANÇAS E CANTARES DE CARREÇO	4070109	100,00
Dec. Lei n. 169/99 de 18 de Setembro	GRUPO FOLCLORICO DAS LAVRADEIRAS MEADELA	4070101	1.250,00
Dec. Lei n. 169/99 de 18 de Setembro	GRUPO FOLCLORICO DAS LAVRADEIRAS MEADELA	4070109	375,00
Dec. Lei n. 169/99 de 18 de Setembro	GRUPO FOLCLORICO DE VIANA DO CASTELO	4070101	4.025,00
Dec. Lei n. 169/99 de 18 de Setembro	GRUPO FOLCLORICO DE VIANA DO CASTELO	4070109	100,00
Dec. Lei n. 169/99 de 18 de Setembro	GRUPO FOLCLORICO E ETNOGRAFICO DE CASTELO DE NEIVA	4070101	1.050,00
Dec. Lei n. 169/99 de 18 de Setembro	GRUPO FOLCLORICO STA MARTA DE PORTUZELO	4070101	6.475,00
Dec. Lei n. 169/99 de 18 de Setembro	GRUPO FOLCLÓRICO DE DANÇAS E CANTARES DE ALVARÃES	4070101	1.450,00

Disposições Legais		Entidade Financiadora	Classif. Económica	Transf. Efectuadas
Dec. Lei n. 169/99 de 18 de Setembro	GRUPO FOLCLÓRICO S. PAULO		4070101	1.850,00
Dec. Lei n. 169/99 de 18 de Setembro	GRUPO FOLCLÓRICO S. PAULO		4070109	100,00
Dec. Lei n. 169/99 de 18 de Setembro	GRUPO JUVENIL DE VILA DE PUNHE		4070101	350,00
Dec. Lei n. 169/99 de 18 de Setembro	GRUPO JUVENIL DE VILA DE PUNHE		4070102	750,00
Dec. Lei n. 169/99 de 18 de Setembro	GRUPO JUVENTUDE ALEGRIA TORRE		4070101	1.950,00
Dec. Lei n. 169/99 de 18 de Setembro	GRUPO RECREATIVO E CULTURAL CASTELO NEIVA (GRECANE)		4070101	5.750,00
Dec. Lei n. 169/99 de 18 de Setembro	GRUPO RECREATIVO E CULTURAL CASTELO NEIVA (GRECANE)		4070109	100,00
Dec. Lei n. 169/99 de 18 de Setembro	HINOPORTUNA - TUNA ACADEMICA IPV		4070101	1.000,00
Dec. Lei n. 169/99 de 18 de Setembro	HINOPORTUNA - TUNA ACADEMICA IPV		4070109	700,00
Dec. Lei n. 169/99 de 18 de Setembro	IATE CLUBE DE VIANA		4070102	1.000,00
Dec. Lei n. 169/99 de 18 de Setembro	INSTITUTO DAS FILHAS DE MARIA AUXILIADORA		4070109	150,00
Dec. Lei n. 169/99 de 18 de Setembro	INSTITUTO PORTUÁRIO DO NORTE		40102	1.963,88
Dec. Lei n. 169/99 de 18 de Setembro	J. INFANCIA GANDARA - STA MARIA GERAZ DO LIMA		4050103	706,48
Dec. Lei n. 169/99 de 18 de Setembro	J. INFANCIA GANDARA - STA MARIA GERAZ DO LIMA		4070109	50,00
Dec. Lei n. 169/99 de 18 de Setembro	JARDIM DE INFÂNCIA OUTEIRO/ IGREJA - CARDIELOS		4050103	1.111,51
Dec. Lei n. 169/99 de 18 de Setembro	JARDIM DE INFÂNCIA OUTEIRO/ IGREJA - CARDIELOS		4070109	50,00
Dec. Lei n. 169/99 de 18 de Setembro	JARDIM INF. CARVALHO DA VINHA-G. L. ST. LEOCÁDIA		4050103	1.597,15
Dec. Lei n. 169/99 de 18 de Setembro	JARDIM INFANCIA-PASSAGEM-MOREIRA G. DO LIMA		4050103	989,03
Dec. Lei n. 169/99 de 18 de Setembro	JARDIM INFANTIL ABELHEIRA N.1		4050103	2.466,99
Dec. Lei n. 169/99 de 18 de Setembro	JARDIM INFANTIL BALTEIRO - MEIXEDO		4050103	849,28
Dec. Lei n. 169/99 de 18 de Setembro	JARDIM INFANTIL BALTEIRO - MEIXEDO		4070109	50,00
Dec. Lei n. 169/99 de 18 de Setembro	JARDIM INFANTIL CALVÁRIO - MEADELA		4050103	1.636,75
Dec. Lei n. 169/99 de 18 de Setembro	JARDIM INFANTIL CALVÁRIO - VILA FRANCA		4050103	1.276,59
Dec. Lei n. 169/99 de 18 de Setembro	JARDIM INFANTIL CARVALHOS - CARVOEIRO		4050103	2.267,99
Dec. Lei n. 169/99 de 18 de Setembro	JARDIM INFANTIL CASAL MAIOR - LANHESES		4050103	1.738,39
Dec. Lei n. 169/99 de 18 de Setembro	JARDIM INFANTIL CASAL MAIOR - LANHESES		4070109	50,00
Dec. Lei n. 169/99 de 18 de Setembro	JARDIM INFANTIL CORTEGAÇA - SUBPORTELA		4050103	1.938,05
Dec. Lei n. 169/99 de 18 de Setembro	JARDIM INFANTIL CORTEGAÇA - SUBPORTELA		4070109	50,00
Dec. Lei n. 169/99 de 18 de Setembro	JARDIM INFANTIL ESPANTAR - MONTARIA		4050103	828,55
Dec. Lei n. 169/99 de 18 de Setembro	JARDIM INFANTIL FERRAIS - MAZAREFES		4050103	1.856,19
Dec. Lei n. 169/99 de 18 de Setembro	JARDIM INFANTIL GRANJA - LANHESES		4070109	50,00
Dec. Lei n. 169/99 de 18 de Setembro	JARDIM INFANTIL IGREJA - MEADELA		4050103	2.286,68
Dec. Lei n. 169/99 de 18 de Setembro	JARDIM INFANTIL IGREJA - NOGUEIRA		4050103	793,44
Dec. Lei n. 169/99 de 18 de Setembro	JARDIM INFANTIL IGREJA - NOGUEIRA		4070109	50,00
Dec. Lei n. 169/99 de 18 de Setembro	JARDIM INFANTIL IGREJA - OUTEIRO		4050103	836,64
Dec. Lei n. 169/99 de 18 de Setembro	JARDIM INFANTIL IGREJA - OUTEIRO		4070109	50,00
Dec. Lei n. 169/99 de 18 de Setembro	JARDIM INFANTIL IGREJA - S. SALVADOR DA TORRE		4050103	1.039,27
Dec. Lei n. 169/99 de 18 de Setembro	JARDIM INFANTIL IGREJA - S. SALVADOR DA TORRE		4070109	50,00
Dec. Lei n. 169/99 de 18 de Setembro	JARDIM INFANTIL LABOREIRA - DEÃO		4050103	500,30
Dec. Lei n. 169/99 de 18 de Setembro	JARDIM INFANTIL MEIO - AREOSA		4050103	2.819,20
Dec. Lei n. 169/99 de 18 de Setembro	JARDIM INFANTIL MEIO - AREOSA		4070109	50,00
Dec. Lei n. 169/99 de 18 de Setembro	JARDIM INFANTIL MONSERRATE N.2		4050103	2.687,70
Dec. Lei n. 169/99 de 18 de Setembro	JARDIM INFANTIL MONSERRATE N.2		4070109	50,00
Dec. Lei n. 169/99 de 18 de Setembro	JARDIM INFANTIL MONTEADOR - CARREÇO		4050103	2.201,93
Dec. Lei n. 169/99 de 18 de Setembro	JARDIM INFANTIL MONTEADOR - CARREÇO		4070109	50,00
Dec. Lei n. 169/99 de 18 de Setembro	JARDIM INFANTIL MORENO - SERRELEIS		4050103	1.056,00
Dec. Lei n. 169/99 de 18 de Setembro	JARDIM INFANTIL MORENO - SERRELEIS		4070109	50,00
Dec. Lei n. 169/99 de 18 de Setembro	JARDIM INFANTIL OUTEIRO - DEOCRISTE		4050103	1.159,93
Dec. Lei n. 169/99 de 18 de Setembro	JARDIM INFANTIL OUTEIRO - DEOCRISTE		4070109	50,00
Dec. Lei n. 169/99 de 18 de Setembro	JARDIM INFANTIL OUTEIRO - PORTELA SUSÃ		4050103	533,50
Dec. Lei n. 169/99 de 18 de Setembro	JARDIM INFANTIL PAÇO - MUJÃES		4050103	631,80
Dec. Lei n. 169/99 de 18 de Setembro	JARDIM INFANTIL PAÇO - MUJÃES		4070109	50,00
Dec. Lei n. 169/99 de 18 de Setembro	JARDIM INFANTIL RIBEIRO - FREIXIEIRO DE SOUTELO		4050103	1.427,88
Dec. Lei n. 169/99 de 18 de Setembro	JARDIM INFANTIL RUA - VILA FRIA		4050103	880,03
Dec. Lei n. 169/99 de 18 de Setembro	JARDIM INFANTIL SENDIM BAIXO (FIEIROS MAR)-C. NEIVA		4050103	2.254,37
Dec. Lei n. 169/99 de 18 de Setembro	JARDIM INFANTIL SENDIM BAIXO (FIEIROS MAR)-C. NEIVA		4070109	50,00
Dec. Lei n. 169/99 de 18 de Setembro	JARDIM INFANTIL SRA. DAS OLIVEIRAS - DARQUE		4050103	6.434,28
Dec. Lei n. 169/99 de 18 de Setembro	JARDIM INFANTIL VILA NOVA ANHA		4050103	930,25
Dec. Lei n. 169/99 de 18 de Setembro	JARDIM INFANTIL VILA NOVA ANHA		4070109	50,00
Dec. Lei n. 169/99 de 18 de Setembro	JUDO CLUBE DE VIANA		4070102	500,00
Dec. Lei n. 169/99 de 18 de Setembro	JUNTA DE FREGUESIA DE AFIFE		405010101	970,66
Dec. Lei n. 169/99 de 18 de Setembro	JUNTA DE FREGUESIA DE AFIFE		405010105	3.689,42
Dec. Lei n. 169/99 de 18 de Setembro	JUNTA DE FREGUESIA DE AFIFE		405010109	13.665,64

Disposições Legais	Entidade Financiadora	Classif. Económica	Transf. Efectuadas
Dec. Lei n. 169/99 de 18 de Setembro	JUNTA DE FREGUESIA DE ALVARÃES	405010101	225,98
Dec. Lei n. 169/99 de 18 de Setembro	JUNTA DE FREGUESIA DE ALVARÃES	405010105	6 525,56
Dec. Lei n. 169/99 de 18 de Setembro	JUNTA DE FREGUESIA DE ALVARÃES	405010109	4 704,57
Dec. Lei n. 169/99 de 18 de Setembro	JUNTA DE FREGUESIA DE ALVARÃES	4070109	100,00
Dec. Lei n. 169/99 de 18 de Setembro	JUNTA DE FREGUESIA DE AMONDE	405010101	571,93
Dec. Lei n. 169/99 de 18 de Setembro	JUNTA DE FREGUESIA DE AMONDE	405010109	3 179,90
Dec. Lei n. 169/99 de 18 de Setembro	JUNTA DE FREGUESIA DE AREOSA (VIANA DO CASTELO)	405010101	3 141,53
Dec. Lei n. 169/99 de 18 de Setembro	JUNTA DE FREGUESIA DE AREOSA (VIANA DO CASTELO)	405010109	34 883,05
Dec. Lei n. 169/99 de 18 de Setembro	JUNTA DE FREGUESIA DE AREOSA (VIANA DO CASTELO)	4070101	1 580,00
Dec. Lei n. 169/99 de 18 de Setembro	JUNTA DE FREGUESIA DE AREOSA (VIANA DO CASTELO)	4070109	375,00
Dec. Lei n. 169/99 de 18 de Setembro	JUNTA DE FREGUESIA DE BARROSELAS	405010101	125,68
Dec. Lei n. 169/99 de 18 de Setembro	JUNTA DE FREGUESIA DE BARROSELAS	405010109	474,70
Dec. Lei n. 169/99 de 18 de Setembro	JUNTA DE FREGUESIA DE CARDIELOS	405010101	603,92
Dec. Lei n. 169/99 de 18 de Setembro	JUNTA DE FREGUESIA DE CARDIELOS	405010105	7 350,58
Dec. Lei n. 169/99 de 18 de Setembro	JUNTA DE FREGUESIA DE CARDIELOS	405010109	8 413,44
Dec. Lei n. 169/99 de 18 de Setembro	JUNTA DE FREGUESIA DE CARDIELOS	4070101	680,00
Dec. Lei n. 169/99 de 18 de Setembro	JUNTA DE FREGUESIA DE CARDIELOS	4070102	400,39
Dec. Lei n. 169/99 de 18 de Setembro	JUNTA DE FREGUESIA DE CARREÇO	405010101	968,03
Dec. Lei n. 169/99 de 18 de Setembro	JUNTA DE FREGUESIA DE CARREÇO	405010105	17 380,81
Dec. Lei n. 169/99 de 18 de Setembro	JUNTA DE FREGUESIA DE CARREÇO	405010109	17 818,64
Dec. Lei n. 169/99 de 18 de Setembro	JUNTA DE FREGUESIA DE CARREÇO	4070109	100,00
Dec. Lei n. 169/99 de 18 de Setembro	JUNTA DE FREGUESIA DE CARVOEIRO	405010101	192,70
Dec. Lei n. 169/99 de 18 de Setembro	JUNTA DE FREGUESIA DE CARVOEIRO	405010105	5 407,99
Dec. Lei n. 169/99 de 18 de Setembro	JUNTA DE FREGUESIA DE CARVOEIRO	405010109	7 628,64
Dec. Lei n. 169/99 de 18 de Setembro	JUNTA DE FREGUESIA DE CASTELO DO NEIVA	405010101	1 377,34
Dec. Lei n. 169/99 de 18 de Setembro	JUNTA DE FREGUESIA DE CASTELO DO NEIVA	405010105	14 798,71
Dec. Lei n. 169/99 de 18 de Setembro	JUNTA DE FREGUESIA DE CASTELO DO NEIVA	405010109	10 178,05
Dec. Lei n. 169/99 de 18 de Setembro	JUNTA DE FREGUESIA DE CASTELO DO NEIVA	4050103	2 098,14
Dec. Lei n. 169/99 de 18 de Setembro	JUNTA DE FREGUESIA DE CHAFÉ	405010101	108,14
Dec. Lei n. 169/99 de 18 de Setembro	JUNTA DE FREGUESIA DE CHAFÉ	405010105	2 602,26
Dec. Lei n. 169/99 de 18 de Setembro	JUNTA DE FREGUESIA DE CHAFÉ	405010109	16 942,96
Dec. Lei n. 169/99 de 18 de Setembro	JUNTA DE FREGUESIA DE DARQUE	405010101	4 626,73
Dec. Lei n. 169/99 de 18 de Setembro	JUNTA DE FREGUESIA DE DARQUE	405010104	249,40
Dec. Lei n. 169/99 de 18 de Setembro	JUNTA DE FREGUESIA DE DARQUE	405010105	20 461,65
Dec. Lei n. 169/99 de 18 de Setembro	JUNTA DE FREGUESIA DE DARQUE	405010109	37 598,33
Dec. Lei n. 169/99 de 18 de Setembro	JUNTA DE FREGUESIA DE DARQUE	4070102	2 743,40
Dec. Lei n. 169/99 de 18 de Setembro	JUNTA DE FREGUESIA DE DEOCRISTE	405010101	585,07
Dec. Lei n. 169/99 de 18 de Setembro	JUNTA DE FREGUESIA DE DEOCRISTE	405010105	2 335,97
Dec. Lei n. 169/99 de 18 de Setembro	JUNTA DE FREGUESIA DE DEOCRISTE	405010109	5 377,03
Dec. Lei n. 169/99 de 18 de Setembro	JUNTA DE FREGUESIA DE DEÃO	405010101	594,91
Dec. Lei n. 169/99 de 18 de Setembro	JUNTA DE FREGUESIA DE DEÃO	405010104	124,70
Dec. Lei n. 169/99 de 18 de Setembro	JUNTA DE FREGUESIA DE DEÃO	405010109	5 821,17
Dec. Lei n. 169/99 de 18 de Setembro	JUNTA DE FREGUESIA DE DEÃO	4070102	1 371,70
Dec. Lei n. 169/99 de 18 de Setembro	JUNTA DE FREGUESIA DE FREIXIEIRO DE SOUTELO	405010101	182,65
Dec. Lei n. 169/99 de 18 de Setembro	JUNTA DE FREGUESIA DE FREIXIEIRO DE SOUTELO	405010105	1 512,48
Dec. Lei n. 169/99 de 18 de Setembro	JUNTA DE FREGUESIA DE FREIXIEIRO DE SOUTELO	405010109	2 354,80
Dec. Lei n. 169/99 de 18 de Setembro	JUNTA DE FREGUESIA DE FREIXIEIRO DE SOUTELO	4050103	7 638,00
Dec. Lei n. 169/99 de 18 de Setembro	JUNTA DE FREGUESIA DE GERAZ DO LIMA (SANTA MARIA)	405010101	591,74
Dec. Lei n. 169/99 de 18 de Setembro	JUNTA DE FREGUESIA DE GERAZ DO LIMA (SANTA MARIA)	405010105	3 457,72
Dec. Lei n. 169/99 de 18 de Setembro	JUNTA DE FREGUESIA DE GERAZ DO LIMA (SANTA MARIA)	405010109	4 999,95
Dec. Lei n. 169/99 de 18 de Setembro	JUNTA DE FREGUESIA DE GERAZ DO LIMA (SANTA MARIA)	4070101	980,00
Dec. Lei n. 169/99 de 18 de Setembro	JUNTA DE FREGUESIA DE GERAZ DO LIMA (STA LEOCADIA)	405010101	600,64
Dec. Lei n. 169/99 de 18 de Setembro	JUNTA DE FREGUESIA DE GERAZ DO LIMA (STA LEOCADIA)	405010105	4 000,38
Dec. Lei n. 169/99 de 18 de Setembro	JUNTA DE FREGUESIA DE GERAZ DO LIMA (STA LEOCADIA)	405010109	10 520,48
Dec. Lei n. 169/99 de 18 de Setembro	JUNTA DE FREGUESIA DE LANHESES	405010101	972,01
Dec. Lei n. 169/99 de 18 de Setembro	JUNTA DE FREGUESIA DE LANHESES	405010105	11 700,78
Dec. Lei n. 169/99 de 18 de Setembro	JUNTA DE FREGUESIA DE LANHESES	405010109	12 245,74
Dec. Lei n. 169/99 de 18 de Setembro	JUNTA DE FREGUESIA DE LANHESES	405010101	958,84
Dec. Lei n. 169/99 de 18 de Setembro	JUNTA DE FREGUESIA DE MAZAREFES	405010105	5 750,59
Dec. Lei n. 169/99 de 18 de Setembro	JUNTA DE FREGUESIA DE MAZAREFES	405010109	10 841,86
Dec. Lei n. 169/99 de 18 de Setembro	JUNTA DE FREGUESIA DE MEADELA	405010101	324,51
Dec. Lei n. 169/99 de 18 de Setembro	JUNTA DE FREGUESIA DE MEADELA	405010105	39 792,85
Dec. Lei n. 169/99 de 18 de Setembro	JUNTA DE FREGUESIA DE MEADELA	405010109	45 214,11

Handwritten signatures and initials at the top right of the page.

Disposições Legais	Entidade Financiadora	Classif. Economica	Transf. Efectuadas
Dec. Lei n. 169/99 de 18 de Setembro	JUNTA DE FREGUESIA DE MEIXEDO	405010101	577,85
Dec. Lei n. 169/99 de 18 de Setembro	JUNTA DE FREGUESIA DE MEIXEDO	405010105	4.669,01
Dec. Lei n. 169/99 de 18 de Setembro	JUNTA DE FREGUESIA DE MEIXEDO	405010109	6.412,01
Dec. Lei n. 169/99 de 18 de Setembro	JUNTA DE FREGUESIA DE MONTARIA	405010101	585,89
Dec. Lei n. 169/99 de 18 de Setembro	JUNTA DE FREGUESIA DE MONTARIA	405010105	983,64
Dec. Lei n. 169/99 de 18 de Setembro	JUNTA DE FREGUESIA DE MONTARIA	405010109	6.324,19
Dec. Lei n. 169/99 de 18 de Setembro	JUNTA DE FREGUESIA DE MONTARIA	4070101	750,00
Dec. Lei n. 169/99 de 18 de Setembro	JUNTA DE FREGUESIA DE MOREIRA GERAZ LIMA	405010101	580,40
Dec. Lei n. 169/99 de 18 de Setembro	JUNTA DE FREGUESIA DE MOREIRA GERAZ LIMA	405010105	4.585,84
Dec. Lei n. 169/99 de 18 de Setembro	JUNTA DE FREGUESIA DE MOREIRA GERAZ LIMA	405010109	5.511,48
Dec. Lei n. 169/99 de 18 de Setembro	JUNTA DE FREGUESIA DE MOREIRA GERAZ LIMA	4070101	930,00
Dec. Lei n. 169/99 de 18 de Setembro	JUNTA DE FREGUESIA DE MUJÃES	405010101	101,79
Dec. Lei n. 169/99 de 18 de Setembro	JUNTA DE FREGUESIA DE MUJÃES	405010105	3.024,80
Dec. Lei n. 169/99 de 18 de Setembro	JUNTA DE FREGUESIA DE MUJÃES	405010109	2.230,26
Dec. Lei n. 169/99 de 18 de Setembro	JUNTA DE FREGUESIA DE NEVA	405010101	953,67
Dec. Lei n. 169/99 de 18 de Setembro	JUNTA DE FREGUESIA DE NEVA	405010105	1.485,15
Dec. Lei n. 169/99 de 18 de Setembro	JUNTA DE FREGUESIA DE NEVA	405010109	3.820,38
Dec. Lei n. 169/99 de 18 de Setembro	JUNTA DE FREGUESIA DE NOGUEIRA	405010101	590,69
Dec. Lei n. 169/99 de 18 de Setembro	JUNTA DE FREGUESIA DE NOGUEIRA	405010109	4.501,19
Dec. Lei n. 169/99 de 18 de Setembro	JUNTA DE FREGUESIA DE OUTEIRO	405010101	956,38
Dec. Lei n. 169/99 de 18 de Setembro	JUNTA DE FREGUESIA DE OUTEIRO	405010103	2.800,00
Dec. Lei n. 169/99 de 18 de Setembro	JUNTA DE FREGUESIA DE OUTEIRO	405010105	6.203,90
Dec. Lei n. 169/99 de 18 de Setembro	JUNTA DE FREGUESIA DE OUTEIRO	405010109	18.122,63
Dec. Lei n. 169/99 de 18 de Setembro	JUNTA DE FREGUESIA DE PERRE	405010101	1.358,08
Dec. Lei n. 169/99 de 18 de Setembro	JUNTA DE FREGUESIA DE PERRE	405010105	4.826,09
Dec. Lei n. 169/99 de 18 de Setembro	JUNTA DE FREGUESIA DE PERRE	405010109	7.586,11
Dec. Lei n. 169/99 de 18 de Setembro	JUNTA DE FREGUESIA DE PORTELA SUZA	405010101	583,93
Dec. Lei n. 169/99 de 18 de Setembro	JUNTA DE FREGUESIA DE PORTELA SUZA	405010105	7.203,24
Dec. Lei n. 169/99 de 18 de Setembro	JUNTA DE FREGUESIA DE PORTELA SUZA	405010109	5.646,42
Dec. Lei n. 169/99 de 18 de Setembro	JUNTA DE FREGUESIA DE PORTUZELO	405010101	1.737,25
Dec. Lei n. 169/99 de 18 de Setembro	JUNTA DE FREGUESIA DE PORTUZELO	405010105	2.587,74
Dec. Lei n. 169/99 de 18 de Setembro	JUNTA DE FREGUESIA DE PORTUZELO	405010109	6.359,05
Dec. Lei n. 169/99 de 18 de Setembro	JUNTA DE FREGUESIA DE PORTUZELO	4050103	70,25
Dec. Lei n. 169/99 de 18 de Setembro	JUNTA DE FREGUESIA DE SANTA MARIA MAIOR -V.C.	405010101	4.071,30
Dec. Lei n. 169/99 de 18 de Setembro	JUNTA DE FREGUESIA DE SANTA MARIA MAIOR -V.C.	405010105	42.576,49
Dec. Lei n. 169/99 de 18 de Setembro	JUNTA DE FREGUESIA DE SANTA MARIA MAIOR -V.C.	405010109	31.838,61
Dec. Lei n. 169/99 de 18 de Setembro	JUNTA DE FREGUESIA DE SANTA MARIA MAIOR -V.C.	4070101	900,00
Dec. Lei n. 169/99 de 18 de Setembro	JUNTA DE FREGUESIA DE SERRELEIS	405010101	598,33
Dec. Lei n. 169/99 de 18 de Setembro	JUNTA DE FREGUESIA DE SERRELEIS	405010105	9.282,65
Dec. Lei n. 169/99 de 18 de Setembro	JUNTA DE FREGUESIA DE SERRELEIS	405010109	5.458,81
Dec. Lei n. 169/99 de 18 de Setembro	JUNTA DE FREGUESIA DE SUBPORTELA	405010101	605,06
Dec. Lei n. 169/99 de 18 de Setembro	JUNTA DE FREGUESIA DE SUBPORTELA	405010105	13.069,68
Dec. Lei n. 169/99 de 18 de Setembro	JUNTA DE FREGUESIA DE SUBPORTELA	405010109	6.066,35
Dec. Lei n. 169/99 de 18 de Setembro	JUNTA DE FREGUESIA DE TORRE	405010101	583,11
Dec. Lei n. 169/99 de 18 de Setembro	JUNTA DE FREGUESIA DE TORRE	405010105	4.184,37
Dec. Lei n. 169/99 de 18 de Setembro	JUNTA DE FREGUESIA DE TORRE	405010109	5.175,95
Dec. Lei n. 169/99 de 18 de Setembro	JUNTA DE FREGUESIA DE VILA DE PUNHE	405010101	995,93
Dec. Lei n. 169/99 de 18 de Setembro	JUNTA DE FREGUESIA DE VILA DE PUNHE	405010104	4.000,00
Dec. Lei n. 169/99 de 18 de Setembro	JUNTA DE FREGUESIA DE VILA DE PUNHE	405010109	4.898,90
Dec. Lei n. 169/99 de 18 de Setembro	JUNTA DE FREGUESIA DE VILA DE PUNHE	4070102	500,00
Dec. Lei n. 169/99 de 18 de Setembro	JUNTA DE FREGUESIA DE VILA FRANCA	405010101	978,58
Dec. Lei n. 169/99 de 18 de Setembro	JUNTA DE FREGUESIA DE VILA FRANCA	405010105	7.953,00
Dec. Lei n. 169/99 de 18 de Setembro	JUNTA DE FREGUESIA DE VILA FRANCA	405010109	7.864,87
Dec. Lei n. 169/99 de 18 de Setembro	JUNTA DE FREGUESIA DE VILA FRANCA	4070101	300,00
Dec. Lei n. 169/99 de 18 de Setembro	JUNTA DE FREGUESIA DE VILA FRIA	405010101	1.645,90
Dec. Lei n. 169/99 de 18 de Setembro	JUNTA DE FREGUESIA DE VILA FRIA	405010105	2.571,88
Dec. Lei n. 169/99 de 18 de Setembro	JUNTA DE FREGUESIA DE VILA FRIA	405010109	6.766,02
Dec. Lei n. 169/99 de 18 de Setembro	JUNTA DE FREGUESIA DE VILA MOU	405010101	182,30
Dec. Lei n. 169/99 de 18 de Setembro	JUNTA DE FREGUESIA DE VILA MOU	405010105	3.836,48
Dec. Lei n. 169/99 de 18 de Setembro	JUNTA DE FREGUESIA DE VILA MOU	405010109	4.045,25
Dec. Lei n. 169/99 de 18 de Setembro	JUNTA DE FREGUESIA DE VILA NOVA DE ANHA	405010101	1.347,25
Dec. Lei n. 169/99 de 18 de Setembro	JUNTA DE FREGUESIA DE VILA NOVA DE ANHA	405010105	6.014,13
Dec. Lei n. 169/99 de 18 de Setembro	JUNTA DE FREGUESIA DE VILA NOVA DE ANHA	405010109	11.213,49

Disposições Legais	Entidade Financiadora	Classif. Económica	Transf. Efectuadas
Dec. Lei n. 169/99 de 18 de Setembro	JUNTA DE FREGUESIA DE VILAR DE MURTEDA	405010101	177,80
Dec. Lei n. 169/99 de 18 de Setembro	JUNTA DE FREGUESIA DE VILAR DE MURTEDA	405010109	590,00
Dec. Lei n. 169/99 de 18 de Setembro	JUNTA DE FREGUESIA MONSERRATE (VIANA DO CASTELO)	405010101	2.659,91
Dec. Lei n. 169/99 de 18 de Setembro	JUNTA DE FREGUESIA MONSERRATE (VIANA DO CASTELO)	405010105	7.650,91
Dec. Lei n. 169/99 de 18 de Setembro	JUNTA DE FREGUESIA MONSERRATE (VIANA DO CASTELO)	405010109	27.861,66
Dec. Lei n. 169/99 de 18 de Setembro	JUNTA DE FREGUESIA MONSERRATE (VIANA DO CASTELO)	4050103	700,00
Dec. Lei n. 169/99 de 18 de Setembro	JUNTA DE FREGUESIA MONSERRATE (VIANA DO CASTELO)	4070101	600,00
Dec. Lei n. 169/99 de 18 de Setembro	JUNTA DIOCESANA ASSOCIAÇÃO CATOLICA INTER.SERVICO	4070101	450,00
Dec. Lei n. 169/99 de 18 de Setembro	KARATE CLUBE DE VIANA DO CASTELO	4070101	900,00
Dec. Lei n. 169/99 de 18 de Setembro	LAR DE SANTA TERESA	4070101	43.864,59
Dec. Lei n. 169/99 de 18 de Setembro	LIGA AMIGOS DO HOSPITAL DE VIANA DO CASTELO	4070101	250,00
Dec. Lei n. 169/99 de 18 de Setembro	MARIONETAS ACT.E OBJ.GRUPU TEATRO C/ ALEXANDRE PASSOS	4070101	6.000,00
Dec. Lei n. 169/99 de 18 de Setembro	MARIONETAS ACT.E OBJ.GRUPU TEATRO C/ ALEXANDRE PASSOS	4070109	600,00
Dec. Lei n. 169/99 de 18 de Setembro	MOTO CLUBE DE VIANA	4070102	500,00
Dec. Lei n. 169/99 de 18 de Setembro	NUCLEO DE APOIO AS ARTES MUSICAIS	4070101	750,00
Dec. Lei n. 169/99 de 18 de Setembro	NUCLEO DESP. E RECREATIVO DE BARROSELAS	4070102	7.250,00
Dec. Lei n. 169/99 de 18 de Setembro	ORDEM DOS PADRES CARMELITAS DESCALÇOS	4070101	200,00
Dec. Lei n. 169/99 de 18 de Setembro	PAROQUIA DE SANTA MARTA DE PORTUZELO	4070101	2.700,00
Dec. Lei n. 169/99 de 18 de Setembro	POSTO ASSISTENCIA SOCIAL DE ALVARAES	4070101	125,00
Dec. Lei n. 169/99 de 18 de Setembro	RANCHO FOLC. TERRAS DE GERAZ DO LIMA	4070101	1.150,00
Dec. Lei n. 169/99 de 18 de Setembro	RANCHO FOLC. TERRAS DE GERAZ DO LIMA	4070109	100,00
Dec. Lei n. 169/99 de 18 de Setembro	RANCHO FOLCLORICO LANHESES DA CASA DO POVO	4070101	300,00
Dec. Lei n. 169/99 de 18 de Setembro	RANCHO FOLCLORICO OS SERRADORES DO MONTE DE VILA FRIA	4070101	615,00
Dec. Lei n. 169/99 de 18 de Setembro	RANCHO REGIONAL DAS LAVRADEIRAS DE CARREÇO	4070101	3.600,00
Dec. Lei n. 169/99 de 18 de Setembro	RONDA TIPICA DA MEADELA	4070101	1.150,00
Dec. Lei n. 169/99 de 18 de Setembro	RONDA TIPICA DA MEADELA	4070109	475,00
Dec. Lei n. 169/99 de 18 de Setembro	RONDA TIPICA DE CARRECO	4070101	850,00
Dec. Lei n. 169/99 de 18 de Setembro	RONDA TIPICA DE CARRECO	4070109	875,00
Dec. Lei n. 169/99 de 18 de Setembro	SANTA LUZIA FUTEBOL CLUBE	4070102	4.460,00
Dec. Lei n. 169/99 de 18 de Setembro	SEMINÁRIO DIOCESANO DE VIANA DO CASTELO	4070109	9.712,50
Dec. Lei n. 169/99 de 18 de Setembro	SERVICOS SOCIAIS DOS TRAB. MUNICIPAIS	4070101	28.875,00
Dec. Lei n. 169/99 de 18 de Setembro	SERVICOS SOCIAIS DOS TRAB. MUNICIPAIS	4070109	5.000,00
Dec. Lei n. 169/99 de 18 de Setembro	SOCIEDADE COLUMBOFILO DA MEADELA	4070102	950,00
Dec. Lei n. 169/99 de 18 de Setembro	SOCIEDADE COLUMBOFILO MINHO	4070102	350,00
Dec. Lei n. 169/99 de 18 de Setembro	SOCIEDADE COLUMBOFILO VIANENSE	4070101	350,00
Dec. Lei n. 169/99 de 18 de Setembro	SOCIEDADE COLUMBOFILO VIANENSE	4070102	350,00
Dec. Lei n. 169/99 de 18 de Setembro	SOCIEDADE COLUMBOFILO DE PERRE	4070102	350,00
Dec. Lei n. 169/99 de 18 de Setembro	SOCIEDADE DE INST.RECREIO DARQUENSE	4070101	2.375,00
Dec. Lei n. 169/99 de 18 de Setembro	SOCIEDADE DE INST.RECREIO DARQUENSE	4070102	1.000,00
Dec. Lei n. 169/99 de 18 de Setembro	SOCIEDADE DE INST.RECREIO DARQUENSE	4070109	100,00
Dec. Lei n. 169/99 de 18 de Setembro	SOCIEDADE DE TIRO DE VIANA DO CASTELO	4070101	750,00
Dec. Lei n. 169/99 de 18 de Setembro	SOCIEDADE INST. RECREIO AREOSENSE	4070101	1.500,00
Dec. Lei n. 169/99 de 18 de Setembro	SOCIEDADE INST. RECREIO AREOSENSE	4070109	575,00
Dec. Lei n. 169/99 de 18 de Setembro	SOCIEDADE INSTRUÇÃO RECREIO CARRECO	4070101	1.100,00
Dec. Lei n. 169/99 de 18 de Setembro	SOCIEDADE INSTRUÇÃO RECREIO CARRECO	4070102	1.000,00
Dec. Lei n. 169/99 de 18 de Setembro	SPORT CLUBE VIANENSE	4070102	71.050,00
Dec. Lei n. 169/99 de 18 de Setembro	SPORTAMOROSA-HEALTH CLUB LDA.	4070101	877,63
Dec. Lei n. 169/99 de 18 de Setembro	SPORTAMOROSA-HEALTH CLUB LDA.	4070109	5.017,34
Dec. Lei n. 169/99 de 18 de Setembro	STELLA XAVIER RODRIGUES	4070101	500,00
Dec. Lei n. 169/99 de 18 de Setembro	SURF CLUBE DE VIANA	4070102	20.250,00
Dec. Lei n. 169/99 de 18 de Setembro	TEATRO DO NOROESTE-CENTRO DRAMATICO DE VIANA, CRL	4070101	106.666,63
Dec. Lei n. 169/99 de 18 de Setembro	TENDINHA DO PIRRALHO	4070109	50,00
Dec. Lei n. 169/99 de 18 de Setembro	UMATI - UNIVERSIDADE MINHOTA AUTODIDACTA	4070101	350,00
Dec. Lei n. 169/99 de 18 de Setembro	UNIÃO DESPORTIVA DE LANHESES	4070102	10.830,00
Dec. Lei n. 169/99 de 18 de Setembro	VIANA NATAÇÃO CLUBE	4070102	5.000,00
Dec. Lei n. 169/99 de 18 de Setembro	VIANAFESTAS	4050109	408,52
Dec. Lei n. 169/99 de 18 de Setembro	VOLEIBOL CLUBE DE VIANA	4070102	28.995,19
	TOTAL		2.238.957,71

**TRANSFERÊNCIAS CAPITAL
DESPESA**

Ano: 2004
Período: 2004/01/02 - 2004/12/31

[Handwritten signatures and initials]

Disposições Legais	Entidade Financiadora	Classif. Económica	Transf. Efectuadas
Lei n. 169/99 de 18 de Setembro	AGRUPAMENTO ESCOLAS PINTOR JOSE DE BRITO	80102	5.000,00
Lei n. 169/99 de 18 de Setembro	ASS PORT. DE PARALISIA CEREBRAL (NUCLEO DE VC)	80701	5.000,00
Lei n. 169/99 de 18 de Setembro	ASS CULT DESP. CASA POVO MAZAREFES	80701	2.493,99
Lei n. 169/99 de 18 de Setembro	ASS MUNICIPIOS REDE PORTUGUESA CIDADES SAUDAVEIS	8050109	3.462,80
Lei n. 169/99 de 18 de Setembro	ASSOC. PROD. E ANIMAÇÃO AUDIOVISUAL - AO NORTE	8050109	52.500,00
Lei n. 169/99 de 18 de Setembro	ASSOCIACAO CASINO AFIFENSE	80701	10.000,00
Lei n. 169/99 de 18 de Setembro	ASSOCIAÇÃO DE MUNICIPIOS DO VALE DO LIMA -"VALIMA"	8010101	19.600,28
Lei n. 169/99 de 18 de Setembro	ASSOCIAÇÃO DE MUNICIPIOS DO VALE DO LIMA -"VALIMA"	8050102	11.856,25
Lei n. 169/99 de 18 de Setembro	ASSOCIAÇÃO DESPORTIVA DARQUENSE	80701	5.000,00
Lei n. 169/99 de 18 de Setembro	ASSOCIAÇÃO DESPORTIVA DE BARROSELAS	80701	287.811,79
Lei n. 169/99 de 18 de Setembro	ASSOCIAÇÃO DESPORTIVA E CULTURAL ALVARÃES (A.D.C.A)	80701	5.000,00
Lei n. 169/99 de 18 de Setembro	ASSOCIAÇÃO EMPRESARIAL DE VIANA DO CASTELO	80701	25.000,00
Lei n. 169/99 de 18 de Setembro	ASSOCIAÇÃO ESCOLA DE FUTEBOL LUCIANO SOUSA	80102	6.500,00
Lei n. 169/99 de 18 de Setembro	ASSOCIAÇÃO NACIONAL DE MUNICIPIOS PORTUGUESES	8050102	4.484,00
Lei n. 169/99 de 18 de Setembro	ASSOCIAÇÃO SOC. CULT. MOR. HAB. ABELHEIRA	80701	5.000,00
Lei n. 169/99 de 18 de Setembro	COMISSAO DE COORDENAÇÃO DESENV. REGIONAL NORTE	8010101	20.000,00
Lei n. 169/99 de 18 de Setembro	CONFERENCIA S. VICENTE DE PAULO DE BARROSELAS	80102	2.500,00
Lei n. 169/99 de 18 de Setembro	CRUZ VERMELHA PORTUGUESA DE VIANA DO CASTELO	80102	1.000,00
Lei n. 169/99 de 18 de Setembro	DARQUE KAYAK CLUBE	80102	6.000,00
Lei n. 169/99 de 18 de Setembro	ESCOLA DESPORTIVA DE VIANA	80102	15.000,00
Lei n. 169/99 de 18 de Setembro	FREGUESIA DE ALVARÃES	805010101	14.704,86
Lei n. 169/99 de 18 de Setembro	FREGUESIA DE ALVARÃES	805010106	27.500,00
Lei n. 169/99 de 18 de Setembro	FREGUESIA DE ALVARÃES	805010109	7.500,00
Lei n. 169/99 de 18 de Setembro	FREGUESIA DE BARROSELAS	805010101	30.411,18
Lei n. 169/99 de 18 de Setembro	FREGUESIA DE BARROSELAS	805010103	5.000,00
Lei n. 169/99 de 18 de Setembro	FREGUESIA DE BARROSELAS	805010106	67.500,00
Lei n. 169/99 de 18 de Setembro	FREGUESIA DE CARVOEIRO	805010101	6.721,65
Lei n. 169/99 de 18 de Setembro	FREGUESIA DE CARVOEIRO	805010106	10.000,00
Lei n. 169/99 de 18 de Setembro	FREGUESIA DE CHAFE	805010101	15.523,41
Lei n. 169/99 de 18 de Setembro	FREGUESIA DE CHAFE	805010106	27.500,00
Lei n. 169/99 de 18 de Setembro	FREGUESIA DE CHAFE	805010107	7.960,00
Lei n. 169/99 de 18 de Setembro	FREGUESIA DE CHAFE	805010109	8.300,00
Lei n. 169/99 de 18 de Setembro	FREGUESIA DE FREIXIEIRO DE SOUTELO	805010101	11.974,14
Lei n. 169/99 de 18 de Setembro	FREGUESIA DE FREIXIEIRO DE SOUTELO	805010106	10.000,00
Lei n. 169/99 de 18 de Setembro	FREGUESIA DE FREIXIEIRO DE SOUTELO	805010109	2.300,00
Lei n. 169/99 de 18 de Setembro	FREGUESIA DE MEADELA	805010101	18.048,40
Lei n. 169/99 de 18 de Setembro	FREGUESIA DE MEADELA	805010106	20.500,00
Lei n. 169/99 de 18 de Setembro	FREGUESIA DE MEADELA	805010109	15.750,00
Lei n. 169/99 de 18 de Setembro	FREGUESIA DE MUJÃES	805010101	16.910,80
Lei n. 169/99 de 18 de Setembro	FREGUESIA DE MUJÃES	805010104	2.500,00
Lei n. 169/99 de 18 de Setembro	FREGUESIA DE MUJÃES	805010106	27.500,00
Lei n. 169/99 de 18 de Setembro	FREGUESIA DE VILA MOU	805010101	9.104,16
Lei n. 169/99 de 18 de Setembro	FREGUESIA DE VILA MOU	805010102	7.500,00
Lei n. 169/99 de 18 de Setembro	FREGUESIA DE VILA MOU	805010103	12.500,00
Lei n. 169/99 de 18 de Setembro	FREGUESIA DE VILA MOU	805010106	7.500,00
Lei n. 169/99 de 18 de Setembro	FREGUESIA DE VILA MOU	805010109	1.500,00
Lei n. 169/99 de 18 de Setembro	FREGUESIA DE VILAR DE MURTEDA	805010101	7.806,64
Lei n. 169/99 de 18 de Setembro	FREGUESIA DE VILAR DE MURTEDA	805010102	15.000,00
Lei n. 169/99 de 18 de Setembro	FREGUESIA DE VILAR DE MURTEDA	805010106	2.950,00
Lei n. 169/99 de 18 de Setembro	FREGUESIA DE VILAR DE MURTEDA	805010107	2.500,00
Lei n. 169/99 de 18 de Setembro	FÁBRICA IGREJA PAROQ. DE SANTA MARIA DE CARREÇO	80701	5.000,00
Lei n. 169/99 de 18 de Setembro	FÁBRICA IGREJA PAROQUIAL DE SANTA MARIA DE MUJAES	80701	6.250,00

[Handwritten signatures and initials]

Disposições Legais	Entidade Financiadora	Classif. Economica	Transf. Efectuadas
Lei n. 169/99 de 18 de Setembro	GRUPO DE DANÇAS E CANTARES DE PERRE	80701	1.000,00
Lei n. 169/99 de 18 de Setembro	IATE CLUBE DE VIANA	80701	3.000,00
Lei n. 169/99 de 18 de Setembro	JUNTA DE FREGUESIA DE AFIFE	805010101	25.822,14
Lei n. 169/99 de 18 de Setembro	JUNTA DE FREGUESIA DE AFIFE	805010104	5.000,00
Lei n. 169/99 de 18 de Setembro	JUNTA DE FREGUESIA DE AFIFE	805010106	35.000,00
Lei n. 169/99 de 18 de Setembro	JUNTA DE FREGUESIA DE AFIFE	805010107	12.500,00
Lei n. 169/99 de 18 de Setembro	JUNTA DE FREGUESIA DE AFIFE	805010109	21.000,00
Lei n. 169/99 de 18 de Setembro	JUNTA DE FREGUESIA DE ALVARÃES	805010101	14.634,93
Lei n. 169/99 de 18 de Setembro	JUNTA DE FREGUESIA DE ALVARÃES	805010106	20.000,00
Lei n. 169/99 de 18 de Setembro	JUNTA DE FREGUESIA DE AMONDE	805010101	22.589,67
Lei n. 169/99 de 18 de Setembro	JUNTA DE FREGUESIA DE AMONDE	805010106	30.000,00
Lei n. 169/99 de 18 de Setembro	JUNTA DE FREGUESIA DE AREOSA (VIANA DO CASTELO)	805010101	40.870,89
Lei n. 169/99 de 18 de Setembro	JUNTA DE FREGUESIA DE AREOSA (VIANA DO CASTELO)	805010106	16.500,00
Lei n. 169/99 de 18 de Setembro	JUNTA DE FREGUESIA DE AREOSA (VIANA DO CASTELO)	805010109	14.400,00
Lei n. 169/99 de 18 de Setembro	JUNTA DE FREGUESIA DE BARROSELAS	805010101	10.040,53
Lei n. 169/99 de 18 de Setembro	JUNTA DE FREGUESIA DE BARROSELAS	805010103	15.000,00
Lei n. 169/99 de 18 de Setembro	JUNTA DE FREGUESIA DE BARROSELAS	805010106	12.500,00
Lei n. 169/99 de 18 de Setembro	JUNTA DE FREGUESIA DE CARDIELOS	805010101	26.209,46
Lei n. 169/99 de 18 de Setembro	JUNTA DE FREGUESIA DE CARDIELOS	805010106	12.500,00
Lei n. 169/99 de 18 de Setembro	JUNTA DE FREGUESIA DE CARDIELOS	805010107	9.950,00
Lei n. 169/99 de 18 de Setembro	JUNTA DE FREGUESIA DE CARDIELOS	805010109	9.850,00
Lei n. 169/99 de 18 de Setembro	JUNTA DE FREGUESIA DE CARREÇO	805010101	24.816,46
Lei n. 169/99 de 18 de Setembro	JUNTA DE FREGUESIA DE CARREÇO	805010106	28.746,99
Lei n. 169/99 de 18 de Setembro	JUNTA DE FREGUESIA DE CARREÇO	805010109	26.877,50
Lei n. 169/99 de 18 de Setembro	JUNTA DE FREGUESIA DE CARVOEIRO	805010101	20.100,93
Lei n. 169/99 de 18 de Setembro	JUNTA DE FREGUESIA DE CARVOEIRO	805010106	30.963,00
Lei n. 169/99 de 18 de Setembro	JUNTA DE FREGUESIA DE CARVOEIRO	805010109	5.000,00
Lei n. 169/99 de 18 de Setembro	JUNTA DE FREGUESIA DE CASTELO DO NEIVA	805010101	37.434,45
Lei n. 169/99 de 18 de Setembro	JUNTA DE FREGUESIA DE CASTELO DO NEIVA	805010104	2.500,00
Lei n. 169/99 de 18 de Setembro	JUNTA DE FREGUESIA DE CASTELO DO NEIVA	805010106	62.500,00
Lei n. 169/99 de 18 de Setembro	JUNTA DE FREGUESIA DE CASTELO DO NEIVA	805010107	7.481,97
Lei n. 169/99 de 18 de Setembro	JUNTA DE FREGUESIA DE CASTELO DO NEIVA	805010109	38.376,55
Lei n. 169/99 de 18 de Setembro	JUNTA DE FREGUESIA DE CHAFÉ	805010101	11.024,81
Lei n. 169/99 de 18 de Setembro	JUNTA DE FREGUESIA DE CHAFÉ	805010106	30.000,00
Lei n. 169/99 de 18 de Setembro	JUNTA DE FREGUESIA DE CHAFÉ	805010107	10.000,00
Lei n. 169/99 de 18 de Setembro	JUNTA DE FREGUESIA DE CHAFÉ	805010109	20.850,00
Lei n. 169/99 de 18 de Setembro	JUNTA DE FREGUESIA DE DARQUE	805010101	48.498,03
Lei n. 169/99 de 18 de Setembro	JUNTA DE FREGUESIA DE DARQUE	805010106	38.934,00
Lei n. 169/99 de 18 de Setembro	JUNTA DE FREGUESIA DE DARQUE	805010107	5.000,00
Lei n. 169/99 de 18 de Setembro	JUNTA DE FREGUESIA DE DARQUE	805010109	15.350,00
Lei n. 169/99 de 18 de Setembro	JUNTA DE FREGUESIA DE DEOCRISTE	805010101	22.718,77
Lei n. 169/99 de 18 de Setembro	JUNTA DE FREGUESIA DE DEOCRISTE	805010102	2.500,00
Lei n. 169/99 de 18 de Setembro	JUNTA DE FREGUESIA DE DEOCRISTE	805010103	22.500,00
Lei n. 169/99 de 18 de Setembro	JUNTA DE FREGUESIA DE DEOCRISTE	805010106	27.500,00
Lei n. 169/99 de 18 de Setembro	JUNTA DE FREGUESIA DE DEÃO	805010101	28.107,98
Lei n. 169/99 de 18 de Setembro	JUNTA DE FREGUESIA DE DEÃO	805010106	25.000,00
Lei n. 169/99 de 18 de Setembro	JUNTA DE FREGUESIA DE DEÃO	805010109	15.700,00
Lei n. 169/99 de 18 de Setembro	JUNTA DE FREGUESIA DE FREIXIEIRO DE SOUTELO	805010101	11.817,18
Lei n. 169/99 de 18 de Setembro	JUNTA DE FREGUESIA DE FREIXIEIRO DE SOUTELO	805010103	2.000,00
Lei n. 169/99 de 18 de Setembro	JUNTA DE FREGUESIA DE FREIXIEIRO DE SOUTELO	805010106	15.000,00
Lei n. 169/99 de 18 de Setembro	JUNTA DE FREGUESIA DE FREIXIEIRO DE SOUTELO	805010109	1.675,00
Lei n. 169/99 de 18 de Setembro	JUNTA DE FREGUESIA DE GERAZ DO LIMA (SANTA MARIA)	805010101	24.058,08
Lei n. 169/99 de 18 de Setembro	JUNTA DE FREGUESIA DE GERAZ DO LIMA (SANTA MARIA)	805010103	2.500,00
Lei n. 169/99 de 18 de Setembro	JUNTA DE FREGUESIA DE GERAZ DO LIMA (SANTA MARIA)	805010109	22.500,00
Lei n. 169/99 de 18 de Setembro	JUNTA DE FREGUESIA DE GERAZ DO LIMA (STA LEOCADIA)	805010101	27.419,66
Lei n. 169/99 de 18 de Setembro	JUNTA DE FREGUESIA DE GERAZ DO LIMA (STA LEOCADIA)	805010104	14.000,00
Lei n. 169/99 de 18 de Setembro	JUNTA DE FREGUESIA DE GERAZ DO LIMA (STA LEOCADIA)	805010106	13.303,00
Lei n. 169/99 de 18 de Setembro	JUNTA DE FREGUESIA DE GERAZ DO LIMA (STA LEOCADIA)	805010107	5.000,00
Lei n. 169/99 de 18 de Setembro	JUNTA DE FREGUESIA DE GERAZ DO LIMA (STA LEOCADIA)	805010109	13.923,68



Disposições Legais	Entidade Financiadora	Classif. Economica	Transf. Efectuadas
Lei n. 169/99 de 18 de Setembro	JUNTA DE FREGUESIA DE LANHESES	805010101	28.231,74
Lei n. 169/99 de 18 de Setembro	JUNTA DE FREGUESIA DE LANHESES	805010106	22.500,00
Lei n. 169/99 de 18 de Setembro	JUNTA DE FREGUESIA DE LANHESES	805010109	99,76
Lei n. 169/99 de 18 de Setembro	JUNTA DE FREGUESIA DE MAZAREFES	805010101	23.918,28
Lei n. 169/99 de 18 de Setembro	JUNTA DE FREGUESIA DE MAZAREFES	805010106	37.500,00
Lei n. 169/99 de 18 de Setembro	JUNTA DE FREGUESIA DE MAZAREFES	805010109	37.500,00
Lei n. 169/99 de 18 de Setembro	JUNTA DE FREGUESIA DE MEADELA	805010101	35.967,94
Lei n. 169/99 de 18 de Setembro	JUNTA DE FREGUESIA DE MEADELA	805010104	7.500,00
Lei n. 169/99 de 18 de Setembro	JUNTA DE FREGUESIA DE MEADELA	805010106	22.500,00
Lei n. 169/99 de 18 de Setembro	JUNTA DE FREGUESIA DE MEADELA	805010109	59.665,01
Lei n. 169/99 de 18 de Setembro	JUNTA DE FREGUESIA DE MEIXEDO	805010101	22.530,52
Lei n. 169/99 de 18 de Setembro	JUNTA DE FREGUESIA DE MEIXEDO	805010106	65.000,00
Lei n. 169/99 de 18 de Setembro	JUNTA DE FREGUESIA DE MONTARIA	805010101	23.428,70
Lei n. 169/99 de 18 de Setembro	JUNTA DE FREGUESIA DE MONTARIA	805010103	15.000,00
Lei n. 169/99 de 18 de Setembro	JUNTA DE FREGUESIA DE MONTARIA	805010106	15.000,00
Lei n. 169/99 de 18 de Setembro	JUNTA DE FREGUESIA DE MONTARIA	805010109	1.675,00
Lei n. 169/99 de 18 de Setembro	JUNTA DE FREGUESIA DE MOREIRA GERAZ LIMA	805010101	25.994,36
Lei n. 169/99 de 18 de Setembro	JUNTA DE FREGUESIA DE MOREIRA GERAZ LIMA	805010104	10.000,00
Lei n. 169/99 de 18 de Setembro	JUNTA DE FREGUESIA DE MOREIRA GERAZ LIMA	805010106	46.000,00
Lei n. 169/99 de 18 de Setembro	JUNTA DE FREGUESIA DE MOREIRA GERAZ LIMA	805010107	5.000,00
Lei n. 169/99 de 18 de Setembro	JUNTA DE FREGUESIA DE MOREIRA GERAZ LIMA	805010109	1.675,00
Lei n. 169/99 de 18 de Setembro	JUNTA DE FREGUESIA DE MUJÃES	805010101	8.395,02
Lei n. 169/99 de 18 de Setembro	JUNTA DE FREGUESIA DE MUJÃES	805010104	7.500,00
Lei n. 169/99 de 18 de Setembro	JUNTA DE FREGUESIA DE MUJÃES	805010106	10.000,00
Lei n. 169/99 de 18 de Setembro	JUNTA DE FREGUESIA DE MUJÃES	805010109	3.995,00
Lei n. 169/99 de 18 de Setembro	JUNTA DE FREGUESIA DE NEIVA	805010101	26.881,84
Lei n. 169/99 de 18 de Setembro	JUNTA DE FREGUESIA DE NEIVA	805010106	22.500,00
Lei n. 169/99 de 18 de Setembro	JUNTA DE FREGUESIA DE NOGUEIRA	805010101	26.673,19
Lei n. 169/99 de 18 de Setembro	JUNTA DE FREGUESIA DE NOGUEIRA	805010102	41.000,00
Lei n. 169/99 de 18 de Setembro	JUNTA DE FREGUESIA DE NOGUEIRA	805010104	12.500,00
Lei n. 169/99 de 18 de Setembro	JUNTA DE FREGUESIA DE NOGUEIRA	805010109	6.675,00
Lei n. 169/99 de 18 de Setembro	JUNTA DE FREGUESIA DE OUTEIRO	805010101	24.300,03
Lei n. 169/99 de 18 de Setembro	JUNTA DE FREGUESIA DE OUTEIRO	805010102	10.000,00
Lei n. 169/99 de 18 de Setembro	JUNTA DE FREGUESIA DE OUTEIRO	805010103	25.000,00
Lei n. 169/99 de 18 de Setembro	JUNTA DE FREGUESIA DE OUTEIRO	805010106	2.500,00
Lei n. 169/99 de 18 de Setembro	JUNTA DE FREGUESIA DE OUTEIRO	805010109	14.175,00
Lei n. 169/99 de 18 de Setembro	JUNTA DE FREGUESIA DE PERRE	805010101	33.524,25
Lei n. 169/99 de 18 de Setembro	JUNTA DE FREGUESIA DE PERRE	805010102	12.500,00
Lei n. 169/99 de 18 de Setembro	JUNTA DE FREGUESIA DE PERRE	805010103	7.500,00
Lei n. 169/99 de 18 de Setembro	JUNTA DE FREGUESIA DE PERRE	805010106	35.000,00
Lei n. 169/99 de 18 de Setembro	JUNTA DE FREGUESIA DE PERRE	805010109	10.415,00
Lei n. 169/99 de 18 de Setembro	JUNTA DE FREGUESIA DE PORTELA SUZA	805010101	25.612,38
Lei n. 169/99 de 18 de Setembro	JUNTA DE FREGUESIA DE PORTELA SUZA	805010103	10.000,00
Lei n. 169/99 de 18 de Setembro	JUNTA DE FREGUESIA DE PORTELA SUZA	805010104	10.000,00
Lei n. 169/99 de 18 de Setembro	JUNTA DE FREGUESIA DE PORTELA SUZA	805010106	15.000,00
Lei n. 169/99 de 18 de Setembro	JUNTA DE FREGUESIA DE PORTELA SUZA	805010107	10.000,00
Lei n. 169/99 de 18 de Setembro	JUNTA DE FREGUESIA DE PORTELA SUZA	805010109	7.771,00
Lei n. 169/99 de 18 de Setembro	JUNTA DE FREGUESIA DE PORTUZELO	805010101	38.187,37
Lei n. 169/99 de 18 de Setembro	JUNTA DE FREGUESIA DE PORTUZELO	805010103	5.000,00
Lei n. 169/99 de 18 de Setembro	JUNTA DE FREGUESIA DE PORTUZELO	805010106	40.500,00
Lei n. 169/99 de 18 de Setembro	JUNTA DE FREGUESIA DE PORTUZELO	805010109	14.415,47
Lei n. 169/99 de 18 de Setembro	JUNTA DE FREGUESIA DE SANTA MARIA MAIOR -V.C.	805010101	29.737,80
Lei n. 169/99 de 18 de Setembro	JUNTA DE FREGUESIA DE SANTA MARIA MAIOR -V.C.	805010106	34.625,00
Lei n. 169/99 de 18 de Setembro	JUNTA DE FREGUESIA DE SANTA MARIA MAIOR -V.C.	805010109	12.500,00
Lei n. 169/99 de 18 de Setembro	JUNTA DE FREGUESIA DE SERRELEIS	805010101	26.026,55
Lei n. 169/99 de 18 de Setembro	JUNTA DE FREGUESIA DE SERRELEIS	805010102	25.000,00
Lei n. 169/99 de 18 de Setembro	JUNTA DE FREGUESIA DE SERRELEIS	805010106	12.500,00
Lei n. 169/99 de 18 de Setembro	JUNTA DE FREGUESIA DE SERRELEIS	805010107	15.000,00
Lei n. 169/99 de 18 de Setembro	JUNTA DE FREGUESIA DE SUBPORTELA	805010101	23.864,37

64-2-1-13

Disposições Legais	Entidade Financiadora	Classif. Economica	Transf. Efectuadas
Lei n. 169/99 de 18 de Setembro	JUNTA DE FREGUESIA DE SUBPORTELA	805010104	10.000,00
Lei n. 169/99 de 18 de Setembro	JUNTA DE FREGUESIA DE SUBPORTELA	805010106	59.750,00
Lei n. 169/99 de 18 de Setembro	JUNTA DE FREGUESIA DE SUBPORTELA	805010109	4.372,42
Lei n. 169/99 de 18 de Setembro	JUNTA DE FREGUESIA DE TORRE	805010101	25.424,13
Lei n. 169/99 de 18 de Setembro	JUNTA DE FREGUESIA DE TORRE	805010104	2.500,00
Lei n. 169/99 de 18 de Setembro	JUNTA DE FREGUESIA DE TORRE	805010106	35.000,00
Lei n. 169/99 de 18 de Setembro	JUNTA DE FREGUESIA DE TORRE	805010109	17.500,00
Lei n. 169/99 de 18 de Setembro	JUNTA DE FREGUESIA DE VILA DE PUNHE	805010101	30.307,81
Lei n. 169/99 de 18 de Setembro	JUNTA DE FREGUESIA DE VILA DE PUNHE	805010106	42.500,00
Lei n. 169/99 de 18 de Setembro	JUNTA DE FREGUESIA DE VILA DE PUNHE	805010107	15.500,00
Lei n. 169/99 de 18 de Setembro	JUNTA DE FREGUESIA DE VILA DE PUNHE	805010109	12.500,00
Lei n. 169/99 de 18 de Setembro	JUNTA DE FREGUESIA DE VILA FRANCA	805010101	26.639,67
Lei n. 169/99 de 18 de Setembro	JUNTA DE FREGUESIA DE VILA FRANCA	805010102	25.000,00
Lei n. 169/99 de 18 de Setembro	JUNTA DE FREGUESIA DE VILA FRANCA	805010106	9.969,00
Lei n. 169/99 de 18 de Setembro	JUNTA DE FREGUESIA DE VILA FRANCA	805010107	7.500,00
Lei n. 169/99 de 18 de Setembro	JUNTA DE FREGUESIA DE VILA FRANCA	805010109	24.384,00
Lei n. 169/99 de 18 de Setembro	JUNTA DE FREGUESIA DE VILA FRIA	805010101	23.945,02
Lei n. 169/99 de 18 de Setembro	JUNTA DE FREGUESIA DE VILA FRIA	805010102	12.500,00
Lei n. 169/99 de 18 de Setembro	JUNTA DE FREGUESIA DE VILA FRIA	805010103	18.000,00
Lei n. 169/99 de 18 de Setembro	JUNTA DE FREGUESIA DE VILA FRIA	805010106	22.500,00
Lei n. 169/99 de 18 de Setembro	JUNTA DE FREGUESIA DE VILA FRIA	805010107	7.500,00
Lei n. 169/99 de 18 de Setembro	JUNTA DE FREGUESIA DE VILA FRIA	805010109	12.500,00
Lei n. 169/99 de 18 de Setembro	JUNTA DE FREGUESIA DE VILA MOU	805010101	18.143,29
Lei n. 169/99 de 18 de Setembro	JUNTA DE FREGUESIA DE VILA NOVA DE ANHA	805010101	38.273,37
Lei n. 169/99 de 18 de Setembro	JUNTA DE FREGUESIA DE VILA NOVA DE ANHA	805010102	24.900,00
Lei n. 169/99 de 18 de Setembro	JUNTA DE FREGUESIA DE VILA NOVA DE ANHA	805010103	10.000,00
Lei n. 169/99 de 18 de Setembro	JUNTA DE FREGUESIA DE VILA NOVA DE ANHA	805010104	3.200,00
Lei n. 169/99 de 18 de Setembro	JUNTA DE FREGUESIA DE VILA NOVA DE ANHA	805010106	46.558,00
Lei n. 169/99 de 18 de Setembro	JUNTA DE FREGUESIA DE VILA NOVA DE ANHA	805010109	35.953,00
Lei n. 169/99 de 18 de Setembro	JUNTA DE FREGUESIA DE VILAR DE MURTEDE	805010101	15.557,56
Lei n. 169/99 de 18 de Setembro	JUNTA DE FREGUESIA DE VILAR DE MURTEDE	805010102	35.000,00
Lei n. 169/99 de 18 de Setembro	JUNTA DE FREGUESIA DE VILAR DE MURTEDE	805010109	1.675,00
Lei n. 169/99 de 18 de Setembro	JUNTA DE FREGUESIA MONSERRATE (VIANA DO CASTELO)	805010101	29.737,80
Lei n. 169/99 de 18 de Setembro	JUNTA DE FREGUESIA MONSERRATE (VIANA DO CASTELO)	805010109	1.122,00
Lei n. 169/99 de 18 de Setembro	MARIA DE FATIMA MOREIRA DE OLIVEIRA	8050109	986,59
Lei n. 169/99 de 18 de Setembro	SERVIÇOS MUNICIP. SANEA. BÁSICO DE VIANA DO CASTELO	8050109	41.224,82
Lei n. 169/99 de 18 de Setembro	SOCIEDADE DE INST. RECREIO DARQUENSE	80102	5.000,00
Lei n. 169/99 de 18 de Setembro	SPORT CLUBE VIANENSE	80701	25.000,00
Lei n. 169/99 de 18 de Setembro	VIANA POLIS, SOC. PARA DESENV. PROGRAMA POLIS VC, S.A.	8010101	5.999,20
Lei n. 59/98 de 18 de Agosto	VIANAFESTAS	8010101	66.750,00
Lei n. 169/99 de 18 de Setembro	WORLD HEATH ORGANIZATION	8050109	8.201,43
	TOTAL		4.107.604,70

TRANSFERÊNCIAS CORRENTES
RECEITA

Handwritten signatures and initials:
K
b
K
J
A

Ano: 2004
Período: 2004/01/02 - 2004/12/31

Disposições Legais	Entidade Financiadora	Classif. Económica	Transf. Orçadas	Transf. Obtidas
	AGRUPAMENTO DE ESCOLAS DE BARROSELAS	6080102	48.500,00	662,48
	AGRUPAMENTO DE ESCOLAS DO ATLANTICO	6080101	147.500,00	148,06
	ANOP - ASSOCIAÇÃO NACIONAL DE OFICINAS DE PROJECTO	6010199	65.000,00	7.398,18
	ANTONIO PAIS DOS SANTOS	6080102	48.500,00	23,00
	CAMARA MUNICIPAL DE BARCELOS	6080101	147.500,00	20.747,35
	CAMARA MUNICIPAL DE CAMINHA	6080101	147.500,00	609,06
	CAMARA MUNICIPAL DE PONTE DE LIMA	6080101	147.500,00	15.681,42
	CLUBE PORTUGUÊS DE CANICULTURA	6010199	65.000,00	1.676,44
	COMPANHIA DE SEGUROS ALLIANZ PORTUGAL, S.A.	6010199	65.000,00	35.432,05
	CONS. ADMINISTRATIVO ESC. MONSERRATE	6080101	147.500,00	42.364,11
	DIRECCAO GERAL DOS IMPOSTOS	6030101	5.851.104,00	5.984.940,00
	DIRECCAO GERAL DOS IMPOSTOS	6030102	1.682.065,00	1.682.065,00
	DIRECCAO GERAL DOS IMPOSTOS	6030103	635.834,00	646.977,00
	DIRECCÃO GERAL DA ADMINISTRAÇÃO AUTARQUICA	6030704	215.000,00	125.905,00
	DIRECCÃO REGIONAL DA EDUCAÇÃO NORTE (DREN)	6030799	836.000,00	699.890,08
	ESCOLA 1. CICLO E.B. AVENIDA N.2 - VIANA	6080102	48.500,00	10.738,80
	ESCOLA 1. CICLO E.B. CARMO N.1 - VIANA	6080102	48.500,00	10.341,25
	ESCOLA 1. CICLO E.B. MONTEADOR - CARREÇO	6080102	48.500,00	3.240,04
	ESCOLA 1.C. E.B.SRA DAS AREIAS N3-CAB-DARQUE	6080102	48.500,00	3.112,08
	ESCOLA 1.CICLO E.B. AMOROSA - CHAFÉ	6080102	48.500,00	1.428,71
	ESCOLA 1.CICLO E.B. BALTEIRO - MEIXEDO	6080102	48.500,00	974,46
	ESCOLA 1.CICLO E.B. CALVÁRIO - MEADELA	6080102	48.500,00	4.547,36
	ESCOLA 1.CICLO E.B. CALVÁRIO - VILA FRANCA	6080102	48.500,00	6.850,07
	ESCOLA 1.CICLO E.B. CORTEGAÇA - SUBPORTELA	6080102	48.500,00	4.473,44
	ESCOLA 1.CICLO E.B. COSTEIRA - ALVARÃES	6080102	48.500,00	3.475,41
	ESCOLA 1.CICLO E.B. DE OUTEIRO-IGREJA- VILA MOU	6080102	48.500,00	652,35
	ESCOLA 1.CICLO E.B. ESPANTAR - MONTARIA	6080102	48.500,00	658,24
	ESCOLA 1.CICLO E.B. IGREJA - ALVARÃES	6080102	48.500,00	4.151,79
	ESCOLA 1.CICLO E.B. IGREJA - CARDIELOS	6080102	48.500,00	3.546,70
	ESCOLA 1.CICLO E.B. IGREJA - MEADELA	6080102	48.500,00	12.187,70
	ESCOLA 1.CICLO E.B. IGREJA - NOGUEIRA	6080102	48.500,00	1.358,71
	ESCOLA 1.CICLO E.B. LABOREIRA - DEÃO	6080102	48.500,00	3.232,61
	ESCOLA 1.CICLO E.B. MEIO - AREOSA	6080102	48.500,00	3.806,47
	ESCOLA 1.CICLO E.B. MONSERRATE N.3	6080102	48.500,00	9.853,21
	ESCOLA 1.CICLO E.B. OUTEIRO - DEOCRISTE	6080102	48.500,00	3.176,05
	ESCOLA 1.CICLO E.B. OUTEIRO - PORTELA SUZÁ	6080102	48.500,00	2.619,76
	ESCOLA 1.CICLO E.B. OUTEIRO- OUTEIRO	6080102	48.500,00	2.932,45
	ESCOLA 1.CICLO E.B. PAÇO - MUJÃES	6080102	48.500,00	2.893,70
	ESCOLA 1.CICLO E.B. PORTUZELO - MEADELA	6080102	48.500,00	2.542,42
	ESCOLA 1.CICLO E.B. S.SALVADOR DA TORRE	6080102	48.500,00	2.068,05
	ESCOLA 1.CICLO E.B. SAMONDE - PORTUZELO	6080102	48.500,00	2.676,90
	ESCOLA 1.CICLO E.B. SANTANA -NEIVA	6080102	48.500,00	4.220,28
	ESCOLA 1.CICLO E.B. SRA. OLIVEIRA - DARQUE	6080102	48.500,00	4.471,62
	ESCOLA 1.CICLO E.B. ANHA - VILA NOVA DE ANHA	6080102	48.500,00	5.133,59
	ESCOLA 1.CICLO E.B. CARVALHO VINHA-G.L. STA. LEOCÁDIA	6080102	48.500,00	2.442,03
	ESCOLA 1.CICLO E.B. CASAL MAIOR - LANHESES	6080102	48.500,00	3.076,47
	ESCOLA 1.CICLO E.B. CHAFÉ - CHAFÉ	6080102	48.500,00	5.519,48
	ESCOLA 1.CICLO E.B. FIEIROS DO MAR N.3 - C. NEIVA	6080102	48.500,00	3.548,74
	ESCOLA 1.CICLO E.B. MILHÕES - VILA DE PUNHE	6080102	48.500,00	7.279,34
	ESCOLA 1.CICLO E.B. MONTE - MAZAREFES	6080102	48.500,00	3.958,58
	ESCOLA 1.CICLO E.B. MORENO - SERRELEIS	6080102	48.500,00	2.544,78
	ESCOLA 1.CICLO E.B. N.2 AREIA - DARQUE	6080102	48.500,00	3.072,89
	ESCOLA 1.CICLO E.B. PORTELAS - PERRE	6080102	48.500,00	5.899,30
	ESCOLA 1.CICLO E.B. RIBEIRO - FREIXEIRO DE SOUTELO	6080102	48.500,00	1.780,03

Handwritten signature and initials at the top right of the page.

Disposições Legais	Entidade Financiadora	Classif. Economica	Transf. Orçadas	Transf. Obtidas
	ESCOLA 1.CICLO E.B RUA - VILA FRIA	6080102	48.500,00	2.975,45
	ESCOLA 1.CICLO ENSINO BÁSICO BREIA DE CIMA - AFIFE	6080102	48.500,00	2.929,07
	ESCOLA 1C E.B. GANDARA - GERAZ L. ST.MARIA	6080102	48.500,00	2.180,28
	ESCOLA C+S DE LANHESES	6080101	147.500,00	12.637,03
	ESCOLA E.B 1.C -PASSAGEM- MOREIRA G. LIMA	6080102	48.500,00	2.320,21
	ESCOLA E.B. 2,3/S BARROSELAS	6080101	147.500,00	2.122,03
	ESCOLA EB 2,3/S DE MONTE DA OLA 345957	6080101	147.500,00	5.581,14
	ESCOLA PREPARATORIA DR. PEDRO BARBOSA	6080101	147.500,00	852,92
	ESCOLA SECUNDARIA SANTA MARIA MAIOR	6080101	147.500,00	12.645,97
	INSTITUTO DO EMPREGO E FORMAÇÃO PROFISSIONAL	6030799	836.000,00	2.193,60
	J. INFANCIA GANDARA - STA MARIA GERAZ DO LIMA	6080102	48.500,00	1.070,22
	JARDIM DE INFÂNCIA OUTEIRO/ IGREJA - CARDIELOS	6080102	48.500,00	4.166,61
	JARDIM INF. CARVALHO DA VINHA-G. L. ST. LEOCÁDIA	6080102	48.500,00	845,55
	JARDIM INFANCIA-PASSAGEM-MOREIRA G. DO LIMA	6080102	48.500,00	484,34
	JARDIM INFANTIL ABELHEIRA N.1	6080102	48.500,00	16.831,50
	JARDIM INFANTIL BALTEIRO - MEIXEDO	6080102	48.500,00	3.941,02
	JARDIM INFANTIL CALVÁRIO - MEADELA	6080102	48.500,00	2.212,30
	JARDIM INFANTIL CALVÁRIO - VILA FRANCA	6080102	48.500,00	5.185,74
	JARDIM INFANTIL CARVALHOS - CARVOEIRO	6080102	48.500,00	6.097,85
	JARDIM INFANTIL CASAL MAIOR - LANHESES	6080102	48.500,00	4.295,00
	JARDIM INFANTIL CORTEGAÇA - SUBPORTELA	6080102	48.500,00	1.556,64
	JARDIM INFANTIL ESPANTAR - MONTARIA	6080102	48.500,00	358,71
	JARDIM INFANTIL FERRAIS - MAZAREFES	6080102	48.500,00	4.921,14
	JARDIM INFANTIL GRANJA - LANHESES	6080102	48.500,00	797,98
	JARDIM INFANTIL IGREJA - MEADELA	6080102	48.500,00	1.897,17
	JARDIM INFANTIL IGREJA - NOGUEIRA	6080102	48.500,00	1.772,20
	JARDIM INFANTIL IGREJA - OUTEIRO	6080102	48.500,00	1.084,24
	JARDIM INFANTIL IGREJA - S. SALVADOR DA TORRE	6080102	48.500,00	837,69
	JARDIM INFANTIL LABOREIRA - DEÃO	6080102	48.500,00	1.144,92
	JARDIM INFANTIL MEIO - AREOSA	6080102	48.500,00	7.280,14
	JARDIM INFANTIL MONSERRATE N.2	6080102	48.500,00	15.248,95
	JARDIM INFANTIL MONTEDOR - CARREÇO	6080102	48.500,00	7.504,27
	JARDIM INFANTIL MORENO - SERRELEIS	6080102	48.500,00	1.173,74
	JARDIM INFANTIL OUTEIRO - DEOCRISTE	6080102	48.500,00	741,27
	JARDIM INFANTIL OUTEIRO - PORTELA SUSÃ	6080102	48.500,00	741,74
	JARDIM INFANTIL PAÇO - MUJÃES	6080102	48.500,00	913,84
	JARDIM INFANTIL RIBEIRO - FREIXEIRO DE SOUTELO	6080102	48.500,00	650,38
	JARDIM INFANTIL RUA - VILA FRIA	6080102	48.500,00	2.179,53
	JARDIM INFANTIL SENDIM BAIXO (FIEIROS MAR)-C. NEIVA	6080102	48.500,00	5.043,27
	JARDIM INFANTIL SRA. DAS OLIVEIRAS - DARQUE	6080102	48.500,00	5.368,27
	JARDIM INFANTIL VILA NOVA ANHA	6080102	48.500,00	3.839,85
	JUNTA DE FREGUESIA DE PORTUZELO	6080101	147.500,00	4.470,49
	MARCO PAULO BEZERRA MIRANDA	6080102	48.500,00	22,21
	MARIA ODETE GONÇALVES MARTINS RAMOS	6080102	48.500,00	23,00
	MUNICIPIO DE PONTE DE LIMA	6080101	147.500,00	5.360,97
	MUNICIPIO DE PONTE DE LIMA	6080102	48.500,00	1.438,37
	MUNICIPIO DE VIANA DO CASTELO	6080102	48.500,00	1.322,45
	OPINATUS - MEDIAÇÃO DE SEGUROS. LDA.	6010199	65.000,00	15.619,57
	PAULA CRISTINA BACIÃO SILVA	6080102	48.500,00	14,80
	S.T.A.P.E.-SECRETARIADO TECNICO ASSUNTOS PROCESSO	6030799	836.000,00	42.133,00
	SERVIÇO NACIONAL DE BOMBEIROS E PROTECÇÃO CIVIL	6030705	57.500,00	11.599,99
	SOFIA MARIA BARRETO MESQUITA	6080102	48.500,00	23,00
	TMN - TELECOMUNICACOES MOVEIS NACIONAIS, S.A.	6010199	65.000,00	3.260,64
	TOTAL		17.021.603,00	9.666.917,35

**TRANSFERÊNCIAS CAPITAL
RECEITA**

Ano: 2004
Período: 2004/01/02 - 2004/12/31



Disposições Legais	Entidade Financiadora	Classif. Económica	Transf. Orçadas	Transf. Obtidas
42/98 de 6 de Agosto	DIR.REG.AMBIENTE ORDENAMENTO DO NORTE	1003010403	350.000,00	0,00
42/98 de 6 de Agosto	DIR.REG.EDUCAÇÃO DO NORTE	1003010407	215.000,00	0,00
42/98 de 6 de Agosto	OUTROS	1003010499	150.000,00	0,00
42/98 de 6 de Agosto	URBCOM	1003070101	450.000,00	0,00
42/98 de 6 de Agosto	OUTROS	1003070109	50.000,00	0,00
42/98 de 6 de Agosto	INSTITUTO NACIONAL DE EDUCAÇÃO	10030801	250.000,00	0,00
42/98 de 6 de Agosto	SERVIÇO NACIONAL DE BOMBEIROS	10030802	150.000,00	0,00
42/98 de 6 de Agosto	FUNDO DE TURISMO	10030803	350.000,00	0,00
42/98 de 6 de Agosto	INSTITUTO NACIONAL DO DESPORTO	10030804	100.000,00	0,00
42/98 de 6 de Agosto	CNEFF-VALIMA	10030805	275.000,00	0,00
42/98 de 6 de Agosto	MINISTERIO DA CULTURA	10030807	125.000,00	0,00
42/98 de 6 de Agosto	IPLB	10030809	680.000,00	0,00
42/98 de 6 de Agosto	IFADAP	10030810	715.000,00	0,00
42/98 de 6 de Agosto	AREALIMA	1003070102	2.484.700,00	1.378,13
42/98 de 6 de Agosto	ASSOCIAÇÃO DE MUNICIPIOS DO VALE DO LIMA -VALIM	1003070102	2.484.700,00	24.202,90
42/98 de 6 de Agosto	ASSOCIAÇÃO DE MUNICIPIOS DO VALE DO LIMA -VALIM	10030899	150.000,00	13.500,00
42/98 de 6 de Agosto	COMISSÃO DE COORDENAÇÃO DA REGIÃO NORTE	10030103	423.889,00	250.204,55
42/98 de 6 de Agosto	COMISSÃO DE COORDENAÇÃO DA REGIÃO NORTE	1003070103	3.459.000,00	1.491.996,45
42/98 de 6 de Agosto	DIR.GERAL ORD. TERRT. DES.URBANO	10030199	95.000,00	8.597,00
42/98 de 6 de Agosto	DIRECCAO GERAL DOS IMPOSTOS	10030101	3.900.736,00	3.969.960,00
42/98 de 6 de Agosto	DIRECCAO GERAL DOS IMPOSTOS	10030102	1.121.376,00	1.121.376,00
42/98 de 6 de Agosto	DIRECCAO GERAL DOS IMPOSTOS	10030103	423.889,00	431.318,00
42/98 de 6 de Agosto	DIRECCÃO GERAL DA ADMINISTRAÇÃO AUTARQUICA	1003010401	950.000,00	52.284,30
42/98 de 6 de Agosto	DIRECCÃO-GERAL DOS TRANSPORTES TERRESTRES	1003010405	1.100.000,00	816.070,60
42/98 de 6 de Agosto	DIRECCÃO REGIONAL DA EDUCAÇÃO NORTE (DREN)	10030899	150.000,00	77.090,06
42/98 de 6 de Agosto	IFADAP	10030811	575.000,00	97.284,98
42/98 de 6 de Agosto	IFADAP	10030899	150.000,00	46.363,27
42/98 de 6 de Agosto	INSTITUTO DA AGUA	10030812	1.271.934,00	94.985,72
42/98 de 6 de Agosto	INSTITUTO DE TURISMO DE PORTUGAL	10030806	355.000,00	17.197,86
42/98 de 6 de Agosto	INSTITUTO GESTÃO ALIENAÇÃO PATRIMONIO HABITAÇÃO	10030808	225.000,00	299.815,01
42/98 de 6 de Agosto	MUNICIPIO DE PONTE DA BARCA	10050199	175.000,00	5.386,50
42/98 de 6 de Agosto	MUNICIPIO DE PONTE DE LIMA	10050199	175.000,00	8.694,00
42/98 de 6 de Agosto	MUNICIPIO DE ARCOS DE VALDEVEZ	10050199	175.000,00	3.000,00
	TOTAL		23.686.224,00	8.892.705,33

Caracterização do empréstimo	Data de aprovação pela AM	Data de assinatura do empréstimo	Prazo de contrato	Anos decorridos	Visto do IC Número de registo	Finalidade do empréstimo (c)	Capital		Taxa de juro		Encargos do ano				Encargos do ano vendidos e não pagos	Divida em 1 de Janeiro	Divida em 31 de Dezembro	Cobrança
							Contratado	Utilizado	Inicial	Atual	Amortização	Juros	Juros de mora	Total				
Curto prazo (b)	15-12-2003	14-01-2004				I	1.250.000,00	1.250.000,00			6.557,97				0,00	0,00		
Total																		
Médio e longo prazos (b) ----- Cassa Geral de Depósitos																		
Emprestimos Investimentos Diversos	12/04/00	24/05/00	12	2	1485	N	1.005.015,59	1.995.137,59	2,18%	173.878,58	34.317,35	207.895,94		1.803.781,65	1.430.173,08			
Habitación Social de Parque Interiores		13/09/01	25	1		I	854.390,44	841.107,53	1,00%	16.908,38	7.780,53	24.688,92		841.107,53	854.199,57			
Millennium BCP		30/08/01	20	1		I	997.896,79	997.595,79	1,21%	30.047,58	11.845,27	61.892,87		997.595,79	947.548,21			
Habitación Social Barcozeas	12-4/98	25-11/99	20	2	14392	I	487.779,65	487.379,88	3,70%	0,00	16.438,05	16.438,05		481.379,88	481.379,88			
Banco Fortis e Açores																		
Emprestimo Obras Investimento	20/12/95	20/01/99	17	5	8373	N	2.483.969,49	2.483.995,49	5,44%	207.799,20	21.859,77	229.759,97		926.485,46	777.096,26			
Emprestimo Obras Investimento	18/06/03	11/08/03	17	0	1658	N	1.388.644,00	1.388.644,00	2,55%	0,00	33.118,45	33.118,45		1.280.071,24	1.360.844,00			
Banco Bllano e Viscaya																		
Emprestimo Investimentos - Feder		01/10/02	0	0	2670	N	2.242.003,00	2.242.005,00	3,89%	0,00	62.199,25	62.199,25		2.195.005,71	2.242.003,00			
Emprestimo ao Alargo do Dec- Letra 7/98 de 19/05 - Bimonteses	06/06/05	01/10/06	15	8	73211	I	597.593,79	977.300,78	3,89%	82.114,89	17.200,59	99.315,56		716.840,27	835.499,95			
BPI																		
Emprestimo Saneamento Financeiro	20/09/99	12/10/99	12	3	13700	N	2.244.690,54	2.244.690,54	3,71%	180.032,88	37.755,11	217.787,99		1.770.328,30	1.800.283,37			
Construção de 24 Fogos Habitação Social Alvarães	06/09/98	18/10/98	25	3	38118	I	974.750,85	974.750,85	1,37%	34.786,00	8.064,14	43.850,23		955.272,76	900.509,76			
Banco Espírito Santo																		
Saneamento Financeiro	17/04/98	28/04/98	8	3	18061	N	2.244.690,54	2.016.047,27	9,34%	374.058,42	19.154,40	393.212,82		935.246,06	381.147,94			
Instituto Nacional de Habitação																		
Construção Bairro Social Bendim de Baixo - Castelo de Nivola	17/09/93	21/12/93	25	9		I	286.753,92	282.202,93	4,50%	10.155,25	8.838,31	18.993,56		253.495,41	243.340,21			
Construção Bairro Social Lugar do Mago - Arzenga	17/05/93	21/12/93	25	9		I	840.853,28	778.314,32	4,74%	26.924,00	21.927,19	48.851,19		755.036,65	726.112,65			
Total							18.049.238,68	17.893.318,29		1.158.425,35	259.144,30	1.417.569,65		13.729.829,27	12.719.144,53			
Limite de endividamento								1.768.355,07										

(a) As colunas serão preenchidas quando se justificar.
 (b) A designação por empréstimos bancários, por obrigações, outros empréstimos e por emissões.
 (c) Utilizar (I), se estiver dentro do limite de endividamento, indicando a legislação aplicável, e (N), no caso contrário.

Em _____ de _____ de 20____
 Orgão executivo

Em _____ de _____ de 20____
 Orgão deliberativo

Balancete de terceiros

Term.	Designação	Saldo Gerência Anterior		Saldo Gerência Seguinte	
		Devedor	Credor	Devedor	Credor
	FORNECEDORES				
	Fornecedores c/corrente		392.398,16		703.423,93
	Com terceiros		293,31		703.423,93
1	A. FERREIRA DA SILVA HERDEIROS, LDA.				
66	A. J. OLIVEIRA, LDA.		3.160,87		4.556,74
117	A. PEREIRA JORDÃO, LDA.				1.275,75
732	ABEL FERROS DE MIRANDA PEREIRA		1.660,66		2.472,81
138	ABÍLIO RODRIGUES PEIXOTO & FILHOS, LDA		138,60		
1925	ACAPO- ASSOC. CEGOS E AMBILOPES DE PORTUGAL				180,00
126	AFONSO & BALINHA, LDA.		774,37		3.739,68
2005	AGÊNCIA 21				595,22
706	AGM- SERVIÇOS DE MICROFILMAGEM, LDA				1.590,61
788	AGOSTINHO JOSÉ CORREIA, LDA.				69,62
420	ALBERTO ROCHA				333,20
173	ALIPIO DIAS IRMÃO, LDA.		2.235,45		6.385,02
749	AMARAL & FERNANDES, LDA				117,81
1706	AMÉRICO COELHO - EQUIPAMENTOS		354,62		
209	ANGELO SILVA, LDA.		3.378,25		14.052,30
378	ANTÓNIO AUGUSTO BENTO - VULCANIZ. VICTORIA		59,50		
266	ANTÓNIO BRANCO PARENTE, LDA.		5.822,24		2.949,85
1944	ANTONIO A. SANTOS				23,80
181	ANTÓNIO FERNANDO FERN. TORRES (VIANA TAÇAS)		505,58		
160	ANTÓNIO INACIO MACIEL		2.197,12		
200	APPACDM- DE VIANA DO CASTELO				1.783,33
334	ARAÚJO & FILHOS, LDA.		359,57		1.052,92
335	ARMINDO E PITA, LDA				6.108,52
1920	ARTEBALUGÃES - MARMORES GRANITOS ANT. GRILO				214,20
880	ARTUR FLORENCIO E FILHOS - EQUIP. LDA				11.118,69
388	ARTUR ISMAEL GOMES MARTINS BRANCO		3.110,32		5.463,11
90	AURÉLIO MARTINS SOBREIRO E FILHOS, AS				523,60
1752	AUTO CAVADO - COM. AUTOMOVEIS LDA				824,26
114	AUTO ESCAPE BRACARENSE, LDA.		347,72		778,49
696	AUTO OLIVEIRA DE DOMINGOS LOURENÇO OLIVEIRA		1.803,20		4.834,03
59	AUTO VIAÇÃO CURA, LDA		476,00		
338	AUTO-REPARADORA S. MARTA. PORTUZELO, LDA		505,75		5.616,94
	AUTO - SUECO (MINHO) SA				2.350,97
340	AVICOPIA COM. INFORM. ESC., LDA.		184,24		367,34
	BAPTISTA E CRUZ, LDA (BAT. DIRECÇÕES)				2.544,80
1621	BIOSOLUÇÕES - PROD. AGRICOLAS BIOLÓGICOS				812,96
1717	BRAVICLASSE				518,47
41	BRITO & PASSOS, LDA				1.533,88
726	C.H.L - CERAMICAS PARA HOTELARIA E LAR S.A		4.165,00		3.123,75
125	CANDIDO FEIO - DECORAÇÕES				
617	CANTAMBA - MARIA HELENA RAMOS ESTEVES		355,43		5.627,78
342	CARLOS PARENTE ANTUNES		67,14		67,14
1661	CARMO LDA		1.950,41		
99	CASA DOS RAPAZES E OFICINAS DE S. JOSE		45.620,66		69.674,54
1943	CASA FONTINHA - CARMEN ARAUJO ROCHA				300,00
973	CASA PAULA - MATERIAIS DE CONSTRUÇÃO LDA				594,23
1516	CASA PRIMAVERA DE ARMANDIO FONSECA DA SILVA				359,86
1575	CASA LINO DE GUILHERME OLIVEIRA & F. LDA		40,32		
1924	CASA TAMEGAO DE PIRES, PEREIRA E COM, LDA				3.531,16
263	CASAVIANA - PLANOS PROJECTOS E CONSTR., LDA				610,47
155	CASTANHEIRA & CASTANHEIRA, LDA.		158,88		498,90
347	CESAR ANTÓNIO FERNANDES OLIVEIRA		418,88		239,13
1906	CLAMIX - COMERCIO DE VESTUARIO, LDA				1.318,04
362	COELHOS TEXTEIS-COMERCIO E INDUSTRIA, LDA.		1.507,68		1.259,92
427	CONFAUTO - INDUSTRIA E COMERCIO DE AUT., LDA		178,08		4.163,92
289	CONSORCIL - CONSORCIO IND. EXP. MADEIRA, LDª				4.195,82
413	COOPERATIVA DE ESTORES NORTSOL		593,33		1.846,11
1698	COPIDATA		1.276,16		0,00

120	COPISOMO - EQUIPAMENTO ESCRITORIO, LDA.	628,32	
1615	CORSAR EQUIP. PROD. INDUSTRIAIS	947,96	1.222,14
346	COSTA & REGO, LDA.	3.029,55	17.019,37
180	COSTA MARTINS - COMÉRCIO MATERIAL ELECT, LD.		2.027,36
437	CREDIAVE - EDITORA E LIVRARIA, LDA	532,72	
296	DARIO ALBERTO G. ANTUNES SÁ, LDA		1.229,69
57	DAVITOR-COMERCIO RECICLAGEM C.INFORMATICOS	2.326,46	2.052,75
1607	DBUTE/DESIGN E COMUNICAÇÃO, LDA		6.202,52
605	DECORMINHO - COMERCIO DEC. ARTESANATO, LDA		393,18
348	DEPROMA - DERIVADOS E PROD. MADEIRA, LDA.	2.853,21	15.510,98
1938	DELTRÓNICA - EQUIP. SEGURANÇA, LDA		548,19
1909	DIASGAS - INSTALAÇÃO DE REDE DE GAS LDA		5.106,16
221	DROGARIA MADURO DE FERNANDO M. PIRES, LDA.		4.990,21
323	DRTS - QUIMICOS DE MANUTENÇÃO INDUSTRIAL LDA		6.425,15
695	ECONEW/RECICLAGEM -PRODUTOS INFORM LDA		574,80
792	EG ELECTRICIDADE GERAL		4.568,41
1606	ELECTRO COI, LDA		88,54
277	ELECTRO INDUSTRIAL, LDA	532,26	
940	ELECTRO J.V.T.	87,13	600,49
1528	ELECTRO LASER - DE CARDOSO E FERREIRA, LDA	323,68	
372	ELECTRO LETHES	421,75	
681	ELECTRO VIANA, LDA	46,00	
226	ELECTRO-MINHO, LDA.	209,14	790,12
722	ELEVANTRANS - PRE FABRICADOS, LDAS		2.790,55
728	EMBALMINHO - EQUIPAMENTOS MAT. EMBAL., LDA	5.553,73	
439	EMC COMPUTER SYSTEMS SPAIN, AS-S. PORTUGAL		2.272,94
1874	ENGUIRELVA - PRODUTOS DE TAP. RELVA		840,00
1796	ENIF - EMPRESA NORTENHA E FORMAÇÃO, LDA		321,30
830	EQUIPLEVA - EQUIPAMENTOS DE ELEVAÇÃO E T., LDA	554,06	
1931	ESTEVES E ALVES LDA		879,07
1668	FABRICA DE CERAMICA VIANAGRES	514,04	
667	FABRICA DE LOUÇA REGIONAL E VIANA		412,25
385	FABRIGIMNO-FABRICACAO MAT.DESPORTO, LDA.	136,52	4.670,01
386	FARMACIA S.DOMINGOS-ANA RODRIGUES PEREIRA	2.334,72	4.185,14
192	FELIX LLANO, LDA.	308,82	
1572	FERNANDES TECNICA - DESENHO E REPRODUÇÃO	185,41	
1936	FERNANDO BOUCINHA MACEDO & FILHOS, LDA		154,70
370	FERNANDO L.GASPAR-SINALIZAÇÃO E EQ. ROD. LDA.	2.164,70	1.162,86
955	FLORESTAL - MAQUINAS E EQUIPAMENTOS, LDA		725,90
240	FOTO CONTACTO DE GUALBERTO BOA-M GALVAO	235,03	64,26
1659	FREITAS E SOARES - AZULEJO E FOTOGRAFIA, LDA	2.143,00	
451	FRIMACIEL - EQUIPAMENTOS HOT. E FRIO, LDA	542,05	2.830,43
	GALP ENERGIA /PETROLEOS PORTUGAL - PETROGAL		1.561,17
131	GEOGRAFICA LIVRARIA E PAPELARIA, LDA.	7.768,09	14.569,01
1533	GONÇALVES BARBOSA PEREIRA, LDA	945,95	
1628	GRACIANO AFONSO QUESADO	519,94	1.930,95
72	GRAFINAL - ARTES GRAFICAS, LDA	2.713,20	5.197,92
637	GRAFISLAB - DESIGNERS IMPRESSORES		1.725,50
636	GREEN CHEMICALS		189,86
1653	GRUPNOR - GRUPO PORT. ELEVAD. NORTE, LDA		318,40
175	GUSTAVO CUDELL, LD*	1.604,60	1.863,24
380	HIDROLAR-INSTAL.SANITARIAS MAT.CONST., LDA.	2.360,46	1.792,81
1598	HIPERQUIMICA	2.958,64	
1680	IBERFLORESTAL, S A	364,31	
89	IMPRESA MUNICIPALISTA	107,10	7.395,85
172	INCONS - INDUSTRIA DE CONSTRUÇÃO, S A	433,16	104,72
187	INDUSTRIA GRAFICA LDA - FELPRINT		317,73
477	INFORTECNICA DE JOSE AUGUSTO O. F. LOMBA		288,46
80	INFORTOP - SISTEMAS INFORMATICOS	179,84	703,17
1729	INTEGRASERV COMERCIAL	2.130,93	375,09
857	J. CANÃO, LDA.	29,75	23,80
1805	JAIME LOUREIRO & FILHOS, LDA		4.836,84
164	J.C. DECAUX	45.303,38	69.183,20
216	JAQUECIPROLAR		313,52
1933	JARDINS SILVESTRES DE VIANA LDA		560,00
164	JOAO DOS PNEUS - JOAO RODRIGUES E SOUSA, LDA.	132,74	463,28
190	JOÃO MANUEL FONTINHA F. - MOTO JOANINHA		3.389,18
224	JOAO VIANA SALGADO	2.430,20	3.385,96
1683	JOAQUIM BARBOSA PEREIRA	107,10	

625	JOAQUIM BARROS RODRIGUES E FILHOS,LDA		8.918,08
295	JOSE ABREU ENES LAGE E IRMAO, LDA		178,50
600	JOSE CARLOS DOS SANTOS LOUREIRO(RECT, LIMA)		10.682,82
615	JOSE CARLOS COUTINHO, LDA		929,94
308	JOSE CARLOS QUEIROZ COUTINHO - MAQ. FERRA		88,25
183	JOSÉ JOAQUIM F. GONÇALVES TALINA- OS MESTRES	190,40	990,40
784	JOSE FREITAS CARDOSO - AUTO CARDOSO		3.931,88
152	JOSÉ RUI PINTO FERREIRA MEIRELES	832,41	
951	LAGES E SA, LDA.		222,94
304	LANIS SINALIZACAO, LDA.	229,08	607,53
432	LEVAP - AMBIENTE	678,30	6.604,50
113	LIBWARE - TEC. INFORMACAO, LDA		311,78
69	LIVRARIA BERTRAND-SOC.COMERCIO LIVREIRO,S.A.	64,53	126,91
801	L VALENÇA AUGUSTO LACERDA C VALENÇA		4.171,19
1514	LPI - INFORMÁTICA	733,02	
1515	LUZIAUTO PARENTE E SOUSA, LDA		474,78
850	M.G.OLIVEIRA,LDA.	50,75	1.363,25
403	M.V. - MOTORES DE VIANA,LDA.	1.538,14	2.727,37
815	MAFER - JOSE CARLOS COUTINHO, LDA.	610,23	
323	MAGALHAES & RIBEIRO DA SILVA,LDA.		675,41
747	MALGAUTO - COMÉRCIO DE VIATURAS E ACESS, LDA.	109,49	
610	MANUEL ABREU E CA. LDA	178,69	
785	MANBRAGA - OFICINAS S. AFLITOS LDA		337,95
610	MANUEL ABREU E CA LDA		750,26
363	MANUEL GONCAL CARVALHIDO LIMA. HERDEIROS	395,08	2.393,09
445	MANUEL GONÇALVES VAZ	2.331,12	2.184,25
1681	MANUEL TORRES SA		309,40
134	MAQUILIMA-SISTEMAS DE ESCRITORIOS,LDA	4.848,01	6.914,24
720	MARIA MANUELA PINHEIRO,LDA.	1.457,51	251,87
441	MARINA EDITORES, LDA		740,03
1901	MARINDE - ELECTRONICA MARITIMA E INDUST. LDA		543,83
1618	MARMORES MEADELA - BAPTISTA & BAPTISTA LDA		65,45
1893	MARMOVIANA - SOC. MARMOREZS VIANA LDA		303,21
361	MEADELA - PECAS E ACESSORIOS AUTO,LDA.	1.931,51	5.127,72
4	METALO ELECTRICA DE AMADEU CRUZ LDA	816,34	
1829	MINHOBRINDE - AGENCIA PUBLICIDADE, LDA	178,50	
215	MORAIS & IRMAO,LDA	8.060,72	15.039,41
979	MOVITER		290,54
135	NAUTIGAS - CIA NAUTICOS, LDA		2.272,20
73	NORTENET - SIST. COMUNICACAO		5.710,14
1898	OBJECTOS DE CULTO		208,19
219	OCE PORTUGAL - EQUIPAMENTOS GRÁFICOS, SA	23,80	
977	OFICINA DA LUZ	2.471,80	4.297,64
210	OFILITO - OFICINA LITOGRAFICA, LDA.	4.345,88	4.262,58
434	OLMAR - FERNANDO GOMES OLIVEIRA E CA, LDA	1.457,16	5.634,12
838	ORLANDO & MINA, LDA	3.088,05	
933	PAGELIA - ATELIER DE DESIGN EDIÇÕES, LDA	1.701,70	
165	PAPELARIA ALCAIDE - MAT. COMP. ESCRIT., LDA	464,10	
447	PAPELARIA FERNANDES-INDUSTRIA E COMERCIO S.A.	6.069,23	7.056,89
430	PAPELARIA LAIDE	329,01	229,08
411	PARAFUSOVIANA - ACESSORIOS E EQUIP.IND.,LDA	2.213,96	8.260,77
1654	PEGUE E FAÇA MAT. LDA	30,35	
379	PETROPNEUS DE ANTÓNIO R. OLIV. AMARAL & F. LDA.	489,42	3.795,43
	PIMENTA DO VALE - LABORATORIOS, LDA.		1.307,36
382	PINHEIRO & SANTOS, LDA.	6.608,19	18.064,97
475	PINHEIRO ROCHA E REIS, LDA.	3.742,24	73,79
286	PLANETA DAS ARVORES-JARD. CIRURGIA ARB. LDA	1.666,00	4.075,75
1793	PLOTCOPIA COPIAS E SERVIÇOS, LDA		2.407,88
366	PNEUS GAMA DE-JUSTINIANO ANTÓNIO SOUSA GAMA	95,00	7,51
314	POLIAÇO - INDÚSTRIA DE POLIESTERS, LDA.	84,49	
261	PORMIN - TRABALHOS ARQUITECTURA E ENG. LDA	2.969,05	
633	PORTELA ASSOCIADOS NOVAS TECNOLOGIAS, LDA	119,00	
449	PRHOFAME-PRODUTOS HOSPITALARES FAM. M.LDA		127,24
1905	PROQUICHEMÉ - PRODUTOS QUIMICOS INDUSTRIAIS		583,39
45	PT COMUNICACAOES SA		7.336,38
324	QUERNITE- COM.PROD.QUIMICOS,LDA		882,02
406	R.V.C.- ROLAMENTOS DE VIANA DO CASTELO,LDA.	1.112,20	2.017,05
368	RAUL & M. TEIXEIRA,LDA.	1.207,31	4.042,53
1872	RAIZ DA TERRA - PRODUÇÃO DE PLANTAS		3.425,17

1000	RECTIFICADORA RIO LIMA	616,18	
1000	RED- RELVADOS EQUIPAMENTOS DESPORTIVOS	320,54	
401	REIFORM-ARTES GRAFICAS,UNIPESSOAL LDA		872,90
1070	RENAUT TRUCKF UNIP. LDA		1.234,83
1720	REPROVIANA LDA	179,10	
371	REPSOL COMBUSTIVEIS, S A		18.711,28
371	RESOPRE - SOCIEDADE REVENDED. AP. PREC., S.A.	534,21	
410	RITOCAR-PNEUS DE AUGUSTO COSTA & IRMAO,LDA	506,80	
252	ROBERTO MARTINS JAQUES E FILHOS, LDA		3.951,04
590	ROLIMA - BOBINAGEM DE MOTORES, LDA	481,95	380,80
476	SALVADOR CAETANO-COMERCIO AUTOMOVEIS, S.A.	1.031,31	295,82
440	SANITOP - MATERIAL SANITARIO, LDA.	55,53	626,32
450	SANJOR - IND. GALH. E BANDEIRAS, LDA	1.368,50	872,53
177	SEBASTIAO ALMERINDO BARBOSA SEIXAS & F.,LDA.	705,96	1.868,30
322	SELDA - COMERCIO E REPRESENTAÇÕES S A		729,48
254	SERLUX - ILUMINAÇÃO SINALIZAÇÃO E OBRAS PUB.		128,78
454	SERGIO HUMBERTO PARENTE SORA	1.017,46	410,19
652	SET LINE - PROD. PUBLIC. MARIA SARRIA		476,00
1010	SHELL GAS (LPG) S A		124,95
774	SIC NET	511,94	4.558,71
756	SILVAS E ROCHA LDA	1.774,50	767,34
163	SO ESTOFOS - MANUEL BENTO CERQUEIRA		3.162,14
1596	SOLDAXIS		291,55
322	SOMARTIS-SOCIEDADE MANUF. ART. ARTESAN, LDA.		1.330,66
647	SOPREM-NORTE COM. IND. MADEIRAS, LDA		873,76
179	SOVEDAÇÕES - MONTAGEM DE VEDAÇÕES, LDA.	1.880,81	4.204,27
580	SUB-REGIÃO SAÚDE VIANA CASTELO	5.138,31	7.977,01
1707	T.N.T. SERVIÇOS	571,20	24.205,49
182	TALINA - SERVIÇOS PUBLICITÁRIOS, LDA.	154,70	
574	TECNOAVAC - INSTAL. ELECTRO-MECÂNICAS, LDA	241,57	1.134,07
49	TERRA & ENES,LDA.	2.787,63	
154	TIPOGRAFIA NOVA VIANA, LDA.	2.314,92	142,80
87	TIPOGRAFIA SOUSA-VIÚVA DE JOSÉ SOUSA, F, LDA.	3.753,98	5.690,53
85	TRANSCUNHA - TRANSP. RODOV. VIANA,LDA		17.818,26
381	TRANSPORTES ALVARAES LDA	2.239,46	7.987,19
391	TRIAUTO - RODRIGUES & QUEIROZ,LDA.	218,08	1.214,10
531	TWO DESIGN - SOLUÇÕES GRAFICAS		7.343,47
1023	UNIFARDAS - CONFECCÕES S A		3.556,32
530	UDO SCHMELLENKAMP	803,25	
525	VALDEMAR ARAÚJO MARTINS RUFO		1.042,51
1028	V.S. HERIOT LDA		1.819,58
885	VALTER FERREIRA ARCANJO LDA		827,85
1740	VASCO E ANGELINA LDA	553,05	1.843,32
960	VIANA INOX	1.743,98	233,98
899	VIANAAQUA - DE ADRIANO FERREIRA COSTA E FILHOS		509,83
148	VIANAFOGO MATERIAL CONTRA INCENDIO P.IND. LDA	4.337,19	8.025,11
223	VIANARTE-SERVICOS DE PUBLICIDADE,LDA.	702,36	
1804	VIANAPARTES		1.357,24
392	VIANATURBO-DARCAR-AUTOMOVEIS,LDA	2.461,14	1.249,42
499	VIDRARIA VIANENSE, LDA		247,61
849	VIRGINIA ROCHA - COMP. REP. ESP. QUIM. UNIP. LDA	2.488,89	455,53
157	VIVEIROS CASA GRANDE-LADISLAU ILIDIO REIS SILVA	1.820,00	892,50
159	VIVEIROS JUCA-JARD.URBANOS CRIAÇÃO AMB. LDA.	2.739,80	2.291,94
115	VODUL - SOCIEDADE DE CONSTRUÇÕES CIVIS, LDA	1.035,30	
490	XAVIER FERREIRA E FILHOS S A		1.627,92
488	XICO DOS PNEUS - FRANCISCO GOMES ROD. F, LDA	20,83	80,02
	Sem terceiros	99.368,99	0,00
	ESTADO E OUTROS ENTES PÚBLICOS	9.109,58	15.313,17
	Imposto sobre o valor acrescentado	9.109,58	15.313,17
	Iva - a pagar	9.109,58	15.313,17
	OUTROS DEVEDORES E CREDORES	5.916.349,99	7.148.693,20
	Fornecedores de imobilizado	5.763.132,02	6.984.110,20
	Fornecedores de imobilizado, c/c	5.763.132,02	6.984.110,20
	Com terceiros	5.626.799,67	6.884.453,71
138	ABILIO RODRIGUES PEIXOTO & FILHOS, LDA.	58.150,91	71.097,44
707	ADELINO BARROSO, LDA.		19.415,05
831	ALBERTO COUTO ALVES S A	571.917,45	206.357,26

151	ALBINO DE MATOS, P & BARROS, LDA	20.794,52	6.908,55
283	ALEXANDRE BARBOSA BORGES, S.A.	476.504,86	138.038,21
81	ALVARO DA COSTA MARTINS	34.997,40	123,05
749	AMARAL E FERNANDES, LDA		1.808,92
209	ANGELO SILVA, LDA	1.519,10	30.570,82
266	ANTÓNIO BRANCO PARENTE, LDA.	22.945,37	132.000,75
280	ANTÓNIO DIAS DA SILVA	55.263,60	
680	ANTÓNIO JOSÉ AGUIAR ROCHA FERREIRA	303,74	
623	ANTÓNIO MARTINS & FILHOS, LDA	107,99	
335	ARMINDO E PITA		1.851,64
244	ARNOR - DRAGAGENS DE INERTES, LDA		38.819,36
244	ARNOR - DRAGAGENS DE INERTES, LDA	26.652,42	
90	AURÉLIO MARTINS SOBREIRO & FILHOS, S.A.	722.655,39	1.956.668,11
1752	AUTO CAVADO - COMERCIO AUTOMOVEIS		2.594,20
340	AVICOPIA COM. INFORM. ESC., LDA	1.858,01	831,81
300	BARBOSA, ANTUNES & CRUZ, LDA. - SO GRANITOS	7.935,90	1.145,97
261	BETOMINHO - SOCIEDADE DE CONSTRUÇÕES S.A.	177.480,06	271.698,77
1880	BRICANTEL MATERIAL ELECTRICO BRAGANÇA LDA		8.234,80
273	BOAVENTURA & BOAVENTURA, LDA.	45.806,97	205.836,39
501	CA ARQUITECTOS	6.180,84	
1522	CASA ROCHA DE ANTONIO FRAC. ROCHA		275,00
263	CASAVIANA - PLANOS PROJECTOS CONSTR., LDA	10.146,77	28.722,66
1695	CASTRO E GRANJA LDA	1.070,00	
1688	CEPEX PORTUGAL, LDA	83,54	7.594,78
264	CEPSA - PORTUGUESA PETROLEOS S.A.	9.787,75	
205	CIBERFORMA INFORMATICA LDA		2.917,44
289	CONSORCIL - CONSORCIO IND. EXPORT. MAD., LDª	8.012,12	24.050,94
413	COOPERATIVA DE ESTORES NORTSOL	1.216,78	826,06
1607	DBUTE/DESIGN E COMUNIC. LDA	3.316,53	
605	DECORMINHO-COMERCIO DEC. E ARTESANATO, LDA.	3.330,21	
1884	DECORAÇÕES MEADELA, LDA		304,58
268	DOMINGOS CARVALHO, S.A.	31.204,74	
221	DROGARIA MADURO DE FERNANDO M. PIRES, LDA	452,76	277,01
646	ECOAGRI - PROJECTOS E SERVIÇOS AGROF., LD.	10.280,39	
542	EDUARDO RAUL DELGADO BEIRÃO REIS	12.316,50	
419	EFACEC AMBIENTE, S.A.	3.981,25	0,00
792	E.G. ELECTRICIDADE GERAL, LDA		1.993,25
277	ELECTRO INDUSTRIAL, LDA	1.666,00	9.874,59
226	ELECTRO-MINHO, LDA.	50.573,25	5.466,30
816	EMERGENCIA 2000	712,33	402,05
245	ENGILIMA		261,17
608	ESTANQUE IND. CAIXILHARIA EM PVC		5.855,97
1931	ESTEVES E ALVES LDA		618,32
384	ESTRUTURAS METALICAS FLORPOVOA, LDA		2.915,50
766	EYSSA - TESIS TECNOLOGIA DE SISTEMAS ELECT.	873,85	
451	FRIMACIEL - EQUIP. HOTELEIROS, LDA		17.338,30
385	FABRIGIMNO-FABRICACAO MAT. DESPORTO, LDA.	1.632,65	
240	FOTO CONTACTO GUALBERTO BOA MORTE GALVAO	172,55	
451	FRIMACIEL - EQUIPAMENTOS HOTELEIROS FRIO, LDA	31.453,61	
227	GARCIA, BOUCA & CA, LDA.	1.300,00	1.300,00
251	GEESTRADA-GAB. ENG. ESTRADAS, LDA.	7.485,17	7.485,17
131	GEOGRAFICA LIVRARIA E PAPELARIA, LDA.	464,91	1.822,42
284	GONÇALVES E CACHADINHA, S.A.	119.213,65	141.201,87
1715	GRANILIMA	10.395,00	0,00
764	HABIDOM - INVESTIMENTOS IMOBILIARIA LDA	13.130,51	0,00
718	HANDY - COMERCIAL NORTE, LDª		28.678,86
172	INCONS - INDUSTRIA DE CONSTRUÇÃO, S.A.	141.780,65	139.243,33
80	INFORTOP - SISTEMAS INFORMATICOS	150,00	
1922	INFORCONTROL		46.350,50
249	IRMÃOS PEIXOTO LDA	12.495,00	14.912,19
857	J. CANÃO, LDA	1.592,14	13.248,86
632	J.F. BARBOSA OLIVEIRA & FILHOS, LDA	536,50	
321	JACQUES VIANA BRITAS S.A.	33.193,59	38.933,07
216	JAQUECIPROLAR		11.851,21
112	JARDINS E AFINS	2.975,00	
276	JC DECAUX	65.204,78	
153	JEREMÓVEL	10.620,75	
1844	JOAQUIM SOUSA ALVES - CARPINTARIA MECANICA		844,64
136	JORGE RIBEIRO TORRES, LDA.	600,00	5.958,80

152	JOSÉ RUI PINTO FERREIRA MEIRELES	565,25	
295	JOSÉ ABREU ENES DA LAGE & IRMÃO, LDA.	44.210,25	22.831,96
316	JOSÉ ANTÔNIO FARIA MEIXEDO NOVO, LDA.	45.888,46	40.178,12
260	JOSÉ MESQUITA VALENTE & FILHOS-SOC.CONST., LDA.	164.581,50	37.012,58
1525	JOSÉ MOREIRA FERNANDES & FILHOS, LDA	41.624,13	17.428,96
815	JOSÉ CARLOS COUTINHO, LDA		233,24
1811	JOSE GOMES BORLIDO		302.803,15
304	LANIS SINALIZACAO, LDA.	21.610,12	70,70
1939	LOCASOFT - LOC. COM. INFORMATICA		1.873,06
113	LIBWARE - TECNOLOGIAS DE INF. DOCUMENT., LDA.		2.570,40
815	MAFER - JOSE CARLOS COUTINHO, LDA	587,90	275,20
246	MANUEL & ALBANO MEIXEDO, LDA.	8.404,87	
1682	MANUEL ANTONIO MIRANDA MACIEL	178,50	
797	MANUEL LUIS COELHO GOMES		25.388,21
408	MANUEL RODRIGUES PINTO	833,00	529,55
465	MANUTAN	923,44	
134	MAQUILIMA-SISTEMAS DE ESCRITORIOS, LDA		2.274,99
421	MARTINS & SOARES, LDA.		27.192,38
1703	MATOL - TÁBUAS, LEITE E COMPANHIA, LDA	595,00	
975	MISTURACOR - COMÉRCIO TINTAS E VERNIZES LDA	11.350,93	
1746	MOISÉS & GONÇALVES, LDA.	3.707,34	
140	MONTE & MONTE, S.A.	1.551.451,50	1.745.094,69
215	MORAIS & IRMAO, LDA		156,00
258	MOTA E COMPANHIA, LDA.	30.582,17	
218	MOVILIMA - NORBERTO FERNANDES, LDA.	3.507,66	831,81
135	NAUTIGAS - CIA NAUTICOS, LDA		606,90
1625	NAUTILUS - INDUSTRIA COMERCIO MOBILIÁRIO, LDA	21.028,79	
98	NORLIMA - EDIFICADORA DO LIMA, LDA.	7.457,57	10.851,93
1501	NORTE TÊNIS	2.467,30	
1833	NORTEMARCA LDA		4.314,54
1806	NORTEIA - SISTEMAS INFORMATICOS LDA		85,00
1898	OBJECTOS DE CULTO		250,00
838	ORLANDO & MINA, LDª		481,95
411	PARAFUSOVIANA - ACESSORIOS E EQUIP.IND., LDA.	481,45	576,41
199	PH - INFORMÁTICA E MICROSISTEMAS, LDA		5.226,48
382	PINHEIRO & SANTOS, LDA.	8.131,02	6.682,08
475	PINHEIRO ROCHA E REIS, LDA.	11.378,78	12.388,98
987	PLANEGE-CONSULTORES ENGEN- E GESTÃO, LDA.	23.431,28	
261	PORMIN - TRABALHOS ARQUITECTURA ENG., LDA.	11.126,50	7.556,50
892	PREMAFE-FABRICA DE ARTEFACTOS CIMENTO LDA	2.043,82	
856	PROSIDER - PRODUTOS DE CIDERURGIA S A	2.968,91	
1826	PROBIGALP - LIGANTES BETUMINOSOS S A		7.040,75
130	PROLOGICA - SISTEMAS INFORMATICOS S A		2.457,95
986	RAQUEL EDUARDA TEIXEIRA PEREIRA	2.381,76	2.381,76
368	RAUL & M. TEIXEIRA, LDA.		
274	REIMELI - REPRESENTAÇÕES LDA	1.663,24	1.663,24
819	REPROFAX-EQUIP. ESCRITORIOS LDA		257,64
819	RICOH EUROPE B.V. SUCURSAL EM PORTUGAL		5.467,46
252	ROBERTO MARTINS JAQUES & FILHOS, LDA.	343.736,77	174.881,67
638	SALGUEIROS, MIRANDA CASTRO & CA, LDA	277,01	
476	SALVADOR CAETANO-COMERCIO AUTOMOVEIS, S A		19.120,60
440	SANITOP - MATERIAL SANITÁRIO, LDA	219,34	277,87
177	SEBASTIAO ALMERINDO BARBOSA SEIXAS & F, LDA.	1.851,64	708,81
254	SERLUX-ILUMINAÇÃO SINALIZAÇÃO OBRAS PÚB, LDA.	9.813,76	14.928,87
924	SERRALHARIA VIANA DE ANTONIO JOSÉ C. VIANA		2.618,14
774	SIC NET	2.638,18	2.570,07
253	SOCIEDADE DE CONSTRUÇÕES ÂNCORA, LDA	24.376,72	
1709	SOCIVEDA - TRANSFORMAÇÃO ARAME, LDA	1.575,16	2.965,81
247	SOMAGUE E AURELIO MARTINS SOBREIRO	256.978,42	0,00
367	SOREPAL		604,52
257	SOTRIM - SOCIEDADE TRA. IND. MADEIRAS, LDA.	1.956,60	27.786,50
1829	SÓPUBLICAS SOC. OBRAS PUB. E CONST. S A		78.092,51
179	SOVEDAÇÕES - MONTAGEM DE VEDAÇÕES, LDA.	855,61	2.617,70
589	SUB-REGIÃO DE SAÚDE DE VIANA DO CASTELO	49.158,19	0,00
182	TALINA - SERVIÇOS PUBLICITÁRIOS, LDA.	719,95	3.248,70
1762	TELHABEL - PRÉ FABRICADOS BETAO, LDA		292.555,35
1508	TERMOTECNICA PROJ. E EQUIP. TERMICOS		123,44
49	TERRA & ENES, LDA.	17.873,93	
1856	TEOFILO FREITAS LDA		4.578,00

768	TOP INFORMATICA, LDA		803,25
1741	TROFALARMES - ALARMES ELECTRONICA, LDA		7.381,57
239	TRISPAÇO		5.197,92
530	UDO SCHMELLENKAMP	392,70	
1928	V. S. HERIOT, LDA		103,40
885	VALTER FERREIRA ARCANJO LDA		12.868,01
603	VENANCIO SILVA AS. AR CONDICIONADO UNIP. LDA	2.302,65	
148	VIANAFOGO MATERIAL CONTRA INCENDIO P.IND. LDA		93,24
508	VIANA SOF- CENTRO INFORMATICO, LDA		269,00
267	VIANAS - MAQUINAS,FERRAMENTAS MAT. INC.,LDA.	649,36	
1854	VILACELOS - CONSTRUÇÕES, LDA		174.333,55
157	VIVEIROS CASA GRANDE-LADISLAU ILIDIO REIS SILVA	3.983,35	4.256,00
159	VIVEIROS JUCA - JARD. URBANOS CRIAÇÃO AMBIENT.	7.229,60	5.376,00
471	VITOR MORENO BRITO		23.682,96
115	VODUL - SOCIEDADE DE CONSTRUÇÕES CIVIS, LDA.	37.463,82	77.039,74
484	ZÉLIMA - COMÉRCIO E INDÚSTRIA DECORAÇÃO, LDA	3.088,91	
	Sem terceiros	136.332,35	99.656,49
	Devedores e credores diversos	153.217,97	164.583,00
	Credores Diversos - Outros		
	Com terceiros	153.217,97	164.583,00
444	ADSE DIREC. GERAL SOC. FUN PUB.		41.001,27
209	ANGELO SILVA,LDA.	353,77	0,00
200	APPACDM - VIANA CASTELO	803,25	1.966,50
423	ARQTOS. F. TAVORA & J.B. TAVORA, LDA.	90.230,79	0,00
59	AUTO VIAÇÃO CURA, LDA		37.180,45
97	AUTO VIAÇÃO MINHO, LDA		26.957,49
211	BERNARDO FERNANDES D SILVA, HERD. AUR. LIMA		404,60
93	CAETANO CASCAO LINHARES, HERDEIROS, LDA		5.512,09
58	CAMINHOSS DE FERRO PORTUGUESES E P		1.700,55
407	CARLOS ALBERTO MANO DE OLIVEIRA	4.080,49	
206	DIOCESE VIANA CASTELO (JORNAL NOTICIAS VIANA)		324,00
913	DOMINGOS CASTRO - ED. TÉCNICAS CULT.LDA	547,12	
1705	EDITOR AUSENCIA		255,96
213	EDITORIAL REGIMINHO, LDA		1.102,30
873	EMPRESA TRANSPORTES COURENSES, LDA		50,43
245	ENGILIMA - PROJECTOS DE ARQUIT. ENGEN., LDA.	732,94	0,00
77	RESEGUR - EMPRESASC DE SEGURANÇA S A		2.395,36
597	FOTO JOCA DE LUIS JORGE VIDEIRA		104,72
428	GASPAR TIAGÓ CORREIA SANTOS FERR. CASTRO	11.205,00	
131	GEOGRAFICA LIVRARIA E PAPELARIA, LDA.	314,73	0,00
374	GLOBAL NOTICIAS PUBLICAÇÕES		1.468,46
1573	INST. PORT. MARITIMOS PORTOS NORTE		438,92
832	INST. SOLDADURA E QUALIDADE		711,72
1789	INST. ELECTROTECNICO PORTUGUES		569,55
770	JOÃO PEDRO OLIVEIRA VALENÇA	316,05	0,00
602	LAR SANTA TERESA		6.399,03
620	LABORATORIO ANALISES CLINICAS JOSE MANO		261,55
113	LIBWARE - TEC. INF. E DOCUM.		1.946,84
357	MARIA FILOMENA FERNANDES LAVANDEIRA	0,04	0,00
1605	MÁRIO JOSÉ PEREIRA SALVADOR	7.413,66	
883	PAULO JOSE VIEIRA DA SILVA OLIVEIRA	11.424,00	
655	REGIAO DE TURISMO ALTO MINHO (COSTA VERDE)		59,15
1824	RESTAURANTE DONA MARIA DO CAIADO		8,50
476	SALVADOR CAETANO - COMÉRCIO AUTOMÓVEIS S A	25.796,13	25.796,13
76	SENSORMATIC-PROTECÇÃO CONTRA FURTO, LDA		1.110,98
356	SERVIÇOS SOCIAIS DOS TRAB. MUNICIPAIS		137,66
455	SPORTAMOROSA-HEALTH CLUB, LDA		1.261,40
107	TAXI-VIANENSE, LDA		361,20
51	TAXIS ANCORA PRAIA LDA		618,76
2051	TAXIS MONTARIENSE LDA.		2.040,00
990	TAXIS RIO LIMA LDA.		312,90
132	TAXIS VITAL E FILHOS LDA		1.673,70
102	TRANSCOLVIA-TRANSP. COLECT. VIANA CASTELO		368,93
519	VERDE VIANA -CINE-RESTAURANTES, LDA.		81,90

19 of 13
2



OUTROS DOCUMENTOS

Ano económico de 2004

Data: 2004/12/30

DATA
2005/01/03ANO
2004PAGINA
1

CE/BC	DESIGNAÇÃO	ANTERIOR		DO DIA		ACUMULADO		SALDO	
		DEBITO	CREDITO	DEBITO	CREDITO	DEBITO	CREDITO	DEVEDOR	CREDORES
	CAIXA	15.144.810,74	15.143.593,55	452.156,19	432.949,77	15.616.966,93	15.576.543,32	40.423,61	
	Caixa	15.018.198,29	14.996.981,40	452.156,19	432.949,77	15.470.354,48	15.429.930,87	40.423,61	
	CAIXA	15.018.198,29	14.996.981,40	452.156,19	432.949,77	15.470.354,48	15.429.930,87	40.423,61	
	FUNDOS DE MONTE	146.612,45	146.612,45			146.612,45	146.612,45		
	LUIS FILIPE NEIVA	8.068,88	8.068,88			8.068,88	8.068,88		
	MARQUES								
		8.068,88	8.068,88			8.068,88	8.068,88		
	TIAGO MOURAO	6.732,73	6.732,73			6.732,73	6.732,73		
	ORLEANO								
		6.732,73	6.732,73			6.732,73	6.732,73		
	JOSÉ BARBOSA VIANA	2.448,65	2.448,65			2.448,65	2.448,65		
		2.448,65	2.448,65			2.448,65	2.448,65		
	JOSÉ LUISA	8.984,26	8.984,26			8.984,26	8.984,26		
	T. FREITAS LIMA								
		8.984,26	8.984,26			8.984,26	8.984,26		
	FUI ALBERTO FARIA	31.106,85	31.106,85			31.106,85	31.106,85		
	VIANA								
		31.106,85	31.106,85			31.106,85	31.106,85		
	MARIA OLIMPIA	7.309,05	7.309,05			7.309,05	7.309,05		
	VIANA F. RIBEIRO								
		7.309,05	7.309,05			7.309,05	7.309,05		
	ANTONIO PAES MATEOS	2.302,77	2.302,77			2.302,77	2.302,77		
	REIS								
		2.302,77	2.302,77			2.302,77	2.302,77		
	MANUEL MATEOS	19.419,26	19.419,26			19.419,26	19.419,26		
	CRISTINO								
		19.419,26	19.419,26			19.419,26	19.419,26		
	ANTONIO JOAQUIM H.	2.722,93	2.722,93			2.722,93	2.722,93		
	CURVA LEAL								
		2.722,93	2.722,93			2.722,93	2.722,93		
	MANUEL ISAIAS	4.744,41	4.744,41			4.744,41	4.744,41		
	CARVALHO ALVES								
		4.744,41	4.744,41			4.744,41	4.744,41		
	MANUEL ISAIAS -	11.501,19	11.501,19			11.501,19	11.501,19		
	CAMPOS								
		11.501,19	11.501,19			11.501,19	11.501,19		
	MARIA ISABEL	17.548,58	17.548,58			17.548,58	17.548,58		
	PILGONILAS FREIRE								
		17.548,58	17.548,58			17.548,58	17.548,58		
	MARTINHO GOMES DE	11.603,26	11.603,26			11.603,26	11.603,26		
	CAMPOS								
		11.603,26	11.603,26			11.603,26	11.603,26		
	MARGARIDA TORRES	1.587,86	1.587,86			1.587,86	1.587,86		
	M. LEITE								
		1.587,86	1.587,86			1.587,86	1.587,86		
	ANA ISABEL TORRE	3.254,01	3.254,01			3.254,01	3.254,01		
	SOUZA PINHO								
		3.254,01	3.254,01			3.254,01	3.254,01		
	SALOMÉ CARVALHO	2.085,41	2.085,41			2.085,41	2.085,41		
	VIEIRA DE ABRU								
		2.085,41	2.085,41			2.085,41	2.085,41		
	ISABEL MARIA VIANA	681,79	681,79			681,79	681,79		
	PERREIRA RODRIGUES								
		681,79	681,79			681,79	681,79		
	TERESA OLGA	1.933,07	1.933,07			1.933,07	1.933,07		
	FERNANDES NOVO								
	BARROS								
		1.933,07	1.933,07			1.933,07	1.933,07		
	DEJARA MARILIA	2.577,49	2.577,49			2.577,49	2.577,49		
	CARVALHO BENEZIA								
	NOVO								
		2.577,49	2.577,49			2.577,49	2.577,49		

Data : 2004/12/30

RESUMO DIÁRIO DE PASSIVIDADE Nº. 253

DATA ANO FOLHA
2005/01/03 01 2

C/C	DESCRIÇÃO	ANTERIOR		DO DIA		ACUMULADO		SALDO	
		DEBITO	CREDITO	DEBITO	CREDITO	DEBITO	CREDITO	DEBITO	CREDITO
	TRANSPORTE	15.164.810,74	15.143.583,55	452.156,19	432.949,77	15.616.966,93	15.576.533,32	40.423,61	
	DEPÓSITOS EM INSTITUIÇÕES FINANCEIRAS	58.649.069,65	57.614.950,79	587.295,68	620.112,12	59.235.365,33	58.235.062,91	1.000.302,42	
	Caixa Geral de Depósitos	29.540.000,33	29.333.934,42	214.947,96	20.688,37	29.754.948,29	29.354.622,79	400.325,50	
	Conta à ordem 0003877932	29.539.500,33	29.333.912,65	214.947,96	20.688,37	29.754.448,29	29.354.601,02	399.847,27	
0015/0003877932	GGD	29.539.500,33	29.333.912,65	214.947,96	20.688,37	29.754.448,29	29.354.601,02	399.847,27	
	Conta à ordem 00142892030	500,00	21,77			500,00	21,77	478,23	
0015/00142892030	GGD	500,00	21,77			500,00	21,77	478,23	
	Banco Comercial Português	7.242.849,67	7.114.209,44	248,68		7.243.098,35	7.110.209,44	128.888,91	
	Conta à ordem 0006452635	37.859,29	3.776,19			37.859,29	3.776,19	34.083,10	
0015/0006452635	BCP	37.859,29	3.776,19			37.859,29	3.776,19	34.083,10	
	Balcão Sotto Mayor 0080065504	7.204.990,47	7.110.433,27	248,68		7.205.239,15	7.110.433,27	94.805,88	
0015/0080065504	BCP	7.204.990,47	7.110.433,27	248,68		7.205.239,15	7.110.433,27	94.805,88	
	Caixa de Crédito Agrícola Médio	20.405.701,46	20.233.367,24	372.099,04	256.838,74	20.777.800,50	20.490.205,98	287.594,52	
	Conta 40025826011	20.405.701,46	20.233.367,24	372.099,04	256.838,74	20.777.800,50	20.490.205,98	287.594,52	
0045/00025826011	CCAM	20.405.701,46	20.233.367,24	372.099,04	256.838,74	20.777.800,50	20.490.205,98	287.594,52	
	Banco Totta e Agoses	498.707,15	370.649,81		6.766,11	498.707,15	377.415,92	121.291,23	
	Conta 22738900001	498.707,15	370.649,81		6.766,11	498.707,15	377.415,92	121.291,23	
0018/22738900001	RYA	498.707,15	370.649,81		6.766,11	498.707,15	377.415,92	121.291,23	
	Banco Bilbao e Vizcaya	271.819,64	210.542,58		31.341,33	271.819,64	241.883,91	29.935,73	
	Conta 0020019696	271.819,64	210.542,58		31.341,33	271.819,64	241.883,91	29.935,73	
0018/0020019696	BBV	271.819,64	210.542,58		31.341,33	271.819,64	241.883,91	29.935,73	
	BPI	270.587,27	154.405,99		108.646,89	270.587,27	263.052,87	7.534,40	
	Conta 11352205001003	270.587,27	154.405,99		108.646,89	270.587,27	263.052,87	7.534,40	
0010/11352205001	BPI	270.587,27	154.405,99		108.646,89	270.587,27	263.052,87	7.534,40	
	Banco Espírito Santo	418.404,13	197.841,30		195.830,68	418.404,13	393.671,98	24.732,15	
	Conta 19530.000.4	418.404,13	197.841,30		195.830,68	418.404,13	393.671,98	24.732,15	
0007/195300004	BES	418.404,13	197.841,30		195.830,68	418.404,13	393.671,98	24.732,15	
TOTAL DE DISPONIBILIDADES		73.812.880,39	72.756.544,34	1.039.451,87	1.053.061,89	74.852.332,26	73.811.606,23	1.040.726,03	
DOCUMENTOS		314.009,53	76.743,76	1.129,87	39,89	315.139,40	76.783,65	238.415,75	
DIFERENÇAS DOCUMENTAIS		35.187.764,76	35.120.999,37	607.283,23	622.239,11	35.795.047,99	35.743.238,48	51.809,51	
DIFERENÇAS NÃO DOCUMENTAIS		12.568.871,96	11.581.301,30	1.345,86		12.570.217,82	11.581.301,30	389.916,52	

[Handwritten signatures and initials]

RECEBEU
[Signature]

PROCESADO
[Signature]

ORÇÃO EXECUTIVO
[Signature]

Situação dos contratos de locação financeira em 2004

Unidade: Euros

Entidade	Numero Contrato	Descrição / Vencimento	Valor Contrato	Rendas		Valor Residual	Valor	
				Nº	Valor		Pago	Por pagar
LOCAPOR	82770	Retroescavadora (16/10/06)	44.399,00	16	2.386,10	2.637,00	23.018,79	21.380,21
TOTTA	138297	Autocarro	87.193,11	16	4.547,28	5.231,59	25.096,31	62.096,80
	137502	Plaggio	21.766,98	16	1.136,38	1.306,01	6.266,12	15.500,86
TOTAL			153.359,08				54.381,22	98.977,87

Valores com IVA

(Handwritten signatures and initials)

ANEXO IV

SÍNTESE DAS RECONCILIAÇÕES BANCÁRIAS

Designação da Entidade

CÂMARA MUNICIPAL DE VIANA DO CASTELO

Euros

Instituição bancária		Saldo em 31/12/n a)	Saldo contabilístico b)	Observações c)
Banco	Nº conta			
CGD	3877932	1.453.498,46	399.847,27	(1)
CGD	89203040	478,23	478,23	(1)
CCAM	25820011	470.696,18	287.594,52	(1)
TOTTA	22798900001	121.291,42	121.291,23	(1)
BES	610195300006	211.781,36	24.732,15	(1)
BBV	19696	29.935,71	29.935,73	(1)
BCP	6452635	33.517,87	34.083,01	(1)
BCP -SM	5380655041	88.337,48	94.805,88	(1)
BPI	205001003	8.975,62	7.534,40	(1)
Total		2.418.512,33	1.000.302,42	

a) Valor do saldo constante do extracto bancário à data de 31/12/2004

b) Importância constante do Resumo diário de tesouraria.

c) Indicar para cada conta consoante a situação, um dos seguintes códigos:

- (1) Reconciliação efectuada e justificadas as divergências
- (2) Reconciliação efectuada mas não justificada a divergência de
- (3) Reconciliação não efectuada


O Dirigente responsável pela área
Administrativa e/ou Financeira

Assinatura.....

O Membro do executivo

Assinatura.....

ANEXO V



MAPA DE FUNDOS DE MANEIO

Designação da entidade	MUNICÍPIO DE VIANA DO CASTELO
------------------------	-------------------------------

Gerência	2004
----------	------

Titular do Fundo de Maneio	ANA LUISA MARINHO TABORDA FREITAS LIMA 136 344 410
Dotação Orçamental	
Valor do Fundo	250,00€ AQUISIÇÃO DE SERVIÇOS
Data de Constituição	

Ordem de Pagamento			Ordem de Pagamento			Ordem de Pagamento		
Nº	Data	Valor	Nº	Data	Valor	Nº	Data	Valor
				Transporte	1733,28		Transporte	2591,38
2130	04-01-29	140,24	9509	04-08-26	99,84			
2560	04-02-06	62,82	10617	04-10-08	135,52			
3715	04-03-03	119,25	11248	04-10-25	7,10			
4236	04-03-18	130,40	11281	04-10-26	42,60			
4238	04-03-18	29,00	11740	04-11-05	57,50			
5502	04-04-27	46,87	11741	04-11-05	242,00			
5521	04-04-27	29,75	13020	04-12-07	157,05			
5873	04-05-06	48,19	13018	04-12-07	35,00			
6238	04-05-13	218,97	13022	04-12-07	51,90			
7312	04-06-15	77,95	13307	04-12-27	7,09			
7732	04-06-25	80,10	13312	04-12-27	22,50			
7746	04-06-25	38,45						
7755	04-06-25	57,12						
7788	04-06-28	29,40						
8115	04-07-09	250,00						
8286	04-07-19	130,55						
8288	04-07-19	244,22						
	Transporte	1.733,28		Transporte	2.591,38		Total	2.591,38

O Dirigente responsável pela Administração e/ou Financeira

Assinatura.....

O Membro do executivo responsável pela área/pelouro Financeiro

Assinatura.....

ANEXO V

Handwritten notes:
 9 of 12
 [Signature]
 [Signature]

MAPA DE FUNDOS DE MANEIO	
Designação da entidade	MUNICÍPIO DE VIANA DO CASTELO
Gerência	2004
Titular do Fundo de Maneio	ANA LUISA MARINHO TABORDA FREITAS LIMA 136 344 410
Dotação Orçamental	
Valor do Fundo	250 € AJUDAS DE CUSTO
Data de Constituição	

Ordem de Pagamento			Ordem de Pagamento			Ordem de Pagamento		
Nº	Data	Valor	Nº	Data	Valor	Nº	Data	Valor
				Transporte	1552,24		Transporte	1797,29
2120	04-01-09	5,00	13021	04-12-07	14,05			
2552	04-02-06	126,50	13025	04-12-07	182,50			
3712	04-03-03	90,40	13308	04-12-27	48,50			
4235	04-03-18	52,10						
4242	04-03-18	105,21						
4260	04-03-19	50,90						
5496	04-04-27	16,50						
6239	04-05-13	147,40						
7733	04-06-25	5,15						
7754	04-06-25	136,70						
9508	04-08-26	5,00						
10614	04-10-08	5,50						
10623	04-10-08	141,30						
11251	04-10-25	243,54						
11283	04-10-26	20,00						
11286	04-10-26	236,95						
11747	04-11-05	164,09						
	Transporte	1.552,24		Transporte	1.797,29		Total	1.797,29

O Dirigente responsável pela Administração e/ou Financeira

Assinatura.....

O Membro do executivo responsável pela área/pelouro Financeiro

Assinatura.....

ANEXO V

R. A. G. L.
D. O. F.
J.

MAPA DE FUNDOS DE MANEIO

Designação da entidade	MUNÍCIPIO DE VIANA DO CASTELO
------------------------	-------------------------------

Gerência	2004
----------	------

Titular do Fundo de Maneio	ANA LUISA MARINHO TABORDA FREITAS LIMA 136 344 410
Dotação Orçamental	
Valor do Fundo	500 € BENS NÃO DURADOUROS
Data de Constituição	

Ordem de Pagamento			Ordem de Pagamento			Ordem de Pagamento		
Nº	Data	Valor	Nº	Data	Valor	Nº	Data	Valor
				Transporte	2719,99		Transporte	3604,99
2123	04-01-29	187,67	13019	04-12-07	233,8			
2564	04-02-06	397,53	13309	04-12-27	494,93			
3713	04-03-03	102,29	13311	04-12-27	156,27			
4234	04-03-18	18,00						
4240	04-03-18	133,32						
5516	04-04-27	180,41						
5523	04-04-27	231,81						
6244	04-05-13	106,89						
7311	04-06-15	46,46						
7310	04-06-15	491,84						
7750	04-06-25	19,5						
8285	04-07-19	88,6						
9513	04-08-26	433,48						
10618	04-10-28	138,33						
11247	04-10-25	114,07						
11280	04-10-26	12,89						
13017	04-12-07	16,90						
	Transporte	2.719,99		Transporte	3.604,99		Total	3.604,99

O Dirigente responsável pela área Administrativa e/ou Financeira

Assinatura.....

O Membro do executivo responsável pela área/pelouro Financeiro

Assinatura.....

ANEXO V

Handwritten notes and signatures:
 B
 [Signature]
 [Signature]
 [Signature]

MAPA DE FUNDOS DE MANEIO

Designação da entidade	MUNICÍPIO DE VIANA DO CASTELO
------------------------	-------------------------------

Gerência	2004
----------	------

Titular do Fundo de Maneio	MARTINHO GOMES DE CARLOS 140 900 829
Dotação Orçamental	
Valor do Fundo	250 € BENS NÃO DURADOUROS OUTROS
Data de Constituição	

Ordem de Pagamento			Ordem de Pagamento			Ordem de Pagamento		
Nº	Data	Valor	Nº	Data	Valor	Nº	Data	Valor
				Transporte	2.773,07		Transporte	3.401,89
2873	04-02-13	153,52	11690	04-11-04	164,44			
4328	04-03-22	96,24	12675	04-11-24	139,50			
4956	04-04-13	234,58	12692	04-11-24	159,97			
4957	04-04-13	146,30	13086	04-12-14	164,91			
5805	04-05-04	156,53						
5804	04-05-04	195,04						
7051	04-06-04	233,28						
7997	04-07-05	49,94						
7999	04-07-05	249,87						
8754	04-08-02	222,53						
9337	04-08-24	103,38						
10170	04-09-20	157,00						
10643	04-10-11	238,70						
10644	04-10-11	63,75						
10806	04-10-15	184,26						
11687	04-11-04	132,81						
11689	04-11-04	155,34						
	Transporte	2.773,07		Transporte	3.401,89		Total	3.401,89

O Dirigente responsável pela área Administrativa e/ou Financeira
 Assinatura.....
 O Membro do executivo responsável pela área/pelouro Financeiro
 Assinatura.....

ANEXO V



MAPA DE FUNDOS DE MANEIO

Designação da entidade	MUNICÍPIO DE VIANA DO CASTELO
------------------------	-------------------------------

Gerência	2004
----------	------

Titular do Fundo de Maneio	MARTINHO GOMES DE CARLOS 140 900 829
Dotação Orçamental	
Valor do Fundo	500 € AQUISIÇÃO SERVIÇOS
Data de Constituição	

Ordem de Pagamento			Ordem de Pagamento			Ordem de Pagamento		
Nº	Data	Valor	Nº	Data	Valor	Nº	Data	Valor
				Transporte	4.131,61		Transporte	4.690,28
4331	04-03-22	200,28	13089	04-12-14	482,11			
2871	04-02-13	125,25	13090	04-12-14	76,56			
4936	04-04-13	289,00						
5806	04-05-04	361,05						
7050	04-06-04	205,50						
7995	04-07-05	254,00						
8752	04-08-02	389,00						
8753	04-08-02	229,69						
9340	04-08-24	118,95						
9349	04-08-24	498,00						
10171	04-09-20	358,71						
10172	04-09-21	144,00						
10641	04-10-11	11,00						
10799	04-10-15	205,00						
11263	04-10-25	300,00						
11694	04-11-04	241,59						
11696	04-11-24	200,59						
	Transporte	4.131,61		Transporte	4.690,28		Total	4.690,28

O Dirigente responsável pela área Administrativa e/ou Financeira

Assinatura.....

O Membro do executivo responsável pela área/pelouro Financeiro

Assinatura.....

ANEXO V



MAPA DE FUNDOS DE MANEIO

Designação da entidade	MUNICÍPIO DE VIANA DO CASTELO
------------------------	-------------------------------

Gerência	2004
----------	------

Titular do Fundo de Maneio	LUIS FILIPE NEIVA MARQUES 133 065 634
Dotação Orçamental	
Valor do Fundo	500 € MATERIAL ESCRITÓRIO
Data de Constituição	

Ordem de Pagamento			Ordem de Pagamento			Ordem de Pagamento		
Nº	Data	Valor	Nº	Data	Valor	Nº	Data	Valor
				Transporte	1.202,37		Transporte	1.379,96
2538	04-02-06	298,13	12049	04-11-12	26,29			
2575	04-02-06	12,50	12488	04-11-19	68,04			
3279	04-02-20	40,10	13085	04-12-14	29,90			
3674	04-03-02	9,23	13232	04-12-16	53,36			
4144	04-03-16	81,66						
4784	04-04-02	5,30						
5221	04-04-20	278,52						
5558	04-04-28	47,97						
5875	04-05-06	19,37						
7293	04-06-15	138,14						
8174	04-07-14	58,35						
8290	04-07-20	5,50						
8489	04-07-27	42,12						
9601	04-08-31	81,36						
10626	04-10-08	68,91						
10627	04-10-08	6,06						
12046	04-11-11	9,15						
	Transporte	1.202,37		Transporte	1.379,96		Total	1.379,96

O Dirigente responsável pela área Administrativa e/ou Financeira

Assinatura.....

O Membro do executivo responsável pela área/pelouro Financeiro

Assinatura.....

ANEXO V

Handwritten notes and signatures:
 " 1" *[Signature]*
[Signature]
 AF *[Signature]*

MAPA DE FUNDOS DE MANEIO

Designação da entidade: MUNICÍPIO DE VIANA DO CASTELO

Gerência: 2004

Titular do Fundo de Maneio: LUIS FILIPE NEIVA MARQUES 133 065 634
 Dotação Orçamental:
 Valor do Fundo: 500 € AQUISIÇÃO SERVIÇOS
 Data de Constituição:

Ordem de Pagamento			Ordem de Pagamento			Ordem de Pagamento		
Nº	Data	Valor	Nº	Data	Valor	Nº	Data	Valor
				Transporte	2.326,22		Transporte	4.766,10
2532	04-02-08	24,89	7303	04-06-15	421,50			
2578	04-02-09	49,96	8176	04-07-14	83,59			
2613	04-02-09	171,37	8289	04-07-20	332,00			
3236	04-02-19	344,00	8490	04-07-27	58,06			
3280	04-02-20	160,48	9601	04-08-31	81,36			
3675	04-03-02	128,12	10349	04-09-27	379,00			
4146	04-03-16	21,57	10624	04-10-08	71,85			
4153	04-03-16	97,26	10628	04-10-08	51,50			
4251	04-03-18	290,80	12045	04-11-11	392,00			
4698	04-03-30	87,20	12050	04-11-12	63,53			
5192	04-04-20	318,00	12489	04-11-19	26,49			
5231	04-04-20	76,46	13084	04-12-14	36,00			
5555	04-04-28	190,40	13237	04-12-16	90,00			
5874	04-05-06	25,06	13320	04-12-29	353,00			
6328	04-05-14	231,00						
6329	04-05-14	55,05						
7291	04-06-15	54,60						
	Transporte	2.326,22		Transporte	4.766,10		Transporte	4.766,10

O Dirigente responsável pela área Administrativa e/ou Financeira
 Assinatura.....
 O Membro do executivo responsável pela área/peleiro Financeiro
 Assinatura.....

ANEXO V

Handwritten notes and signatures:
 17-10-23
 R. Alberto Faria Viana
 [Signature]

MAPA DE FUNDOS DE MANEIO

Designação da entidade: **MUNICÍPIO DE VIANA DO CASTELO**

Gerência: **2004**

Titular do Fundo de Maneio: **RUI ALBERTO FARIA VIANA 174 255 993**
 Dotação Orçamental:
 Valor do Fundo: **1.500 € MATERIAL EDUCAÇÃO, CULTURA E RECREIO**
 Data de Constituição:

Ordem de Pagamento			Ordem de Pagamento			Ordem de Pagamento		
Nº	Data	Valor	Nº	Data	Valor	Nº	Data	Valor
				Transporte	23.205,45		Transporte	23.205,45
1650	04-01-23	1.494,05						
2593	04-02-09	1.363,86						
3696	04-03-03	1.402,82						
4560	04-03-26	1.406,21						
5171	04-04-19	1.484,98						
5801	04-05-04	1.493,18						
6272	04-05-14	1.488,22						
7037	04-06-04	1.365,14						
7897	04-07-01	1.492,34						
8284	04-07-19	1.481,34						
8685	04-07-30	1.434,36						
9577	04-08-30	1.315,38						
10129	04-09-17	1.499,16						
11239	04-10-25	1.490,75						
12840	04-11-26	1.499,84						
13109	04-12-15	1.493,82						
	Transporte	23.205,45		Transporte	23.205,45		Total	23.205,45

O Dirigente responsável pela área Administrativa e/ou Financeira
 Assinatura.....
 O Membro do executivo responsável pela área/pelouro Financeiro
 Assinatura.....

ANEXO V

R. J. B.S.
OK
2

MAPA DE FUNDOS DE MANEIO

Designação da entidade	MUNICÍPIO DE VIANA DO CASTELO
------------------------	-------------------------------

Gerência	2004
----------	------

Titular do Fundo de Maneio	RUI ALBERTO FARIA VIANA 174 255 993
Dotação Orçamental	
Valor do Fundo	1.500 € MATERIAL EDUCAÇÃO, CULTURA E RECREIO
Data de Constituição	

Ordem de Pagamento			Ordem de Pagamento			Ordem de Pagamento		
Nº	Data	Valor	Nº	Data	Valor	Nº	Data	Valor
				Transporte	23.205,45		Transporte	23.205,45
1650	04-01-23	1.494,05						
2593	04-02-09	1.363,86						
3696	04-03-03	1.402,82						
4560	04-03-26	1.406,21						
5171	04-04-19	1.484,98						
5801	04-05-04	1.493,18						
6272	04-05-14	1.488,22						
7037	04-06-04	1.365,14						
7897	04-07-01	1.492,34						
8284	04-07-19	1.481,34						
8685	04-07-30	1.434,36						
9577	04-08-30	1.315,38						
10129	04-09-17	1.499,16						
11239	04-10-25	1.490,75						
12840	04-11-26	1.499,84						
13109	04-12-15	1.493,82						
	Transporte	23.205,45		Transporte	23.205,45		Total	23.205,45

O Dirigente responsável pela área Administrativa e/ou Financeira

Assinatura.....

O Membro do executivo responsável pela área/pelouro Financeiro

Assinatura.....

ANEXO V

K
A
CF
h
BY
p

MAPA DE FUNDOS DE MANEIO

Designação da entidade: MUNICÍPIO DE VIANA DO CASTELO

Gerência:

Titular do Fundo de Maneio: RUI ALBERTO FARIA VIANA 174 255 993
 Dotação Orçamental:
 Valor do Fundo: 250 € BENS NÃO DURADOUROS
 Data de Constituição:

Ordem de Pagamento			Ordem de Pagamento			Ordem de Pagamento		
Nº	Data	Valor	Nº	Data	Valor	Nº	Data	Valor
				Transporte	1862,67		Transporte	2080,5
2520	04-02-06	237,05	13095	04-12-15	178,35			
4535	04-03-26	212,54	13249	04-12-17	39,48			
5146	04-04-19	6,50						
5793	04-05-03	71,05						
6659	04-05-20	4,20						
7036	04-06-04	240,06						
8130	04-07-13	43,93						
8667	04-07-30	246,97						
8693	04-07-30	86,09						
9555	04-08-30	21,00						
10127	04-09-17	130,99						
10655	04-10-12	13,29						
10954	04-10-19	86,98						
11275	04-10-26	226,87						
11585	04-11-02	85,18						
12366	04-11-18	15,01						
13100	04-12-15	134,96						
	Transporte	1862,67		Transporte	2080,50		Transporte	2080,5

O Dirigente responsável pela área Administrativa e/ou Financeira
 Assinatura.....
 O Membro do executivo responsável pela área/pelouro Financeiro
 Assinatura.....

ANEXO V

A B J. L. M. N. O. P. Q. R. S. T. U. V. W. X. Y. Z.

MAPA DE FUNDOS DE MANEIO

Designação da entidade	MUNICÍPIO DE VIANA DO CASTELO
Gerência	
Titular do Fundo de Maneio	RUI ALBERTO FARIA VIANA 174 255 993
Dotação Orçamental	
Valor do Fundo	250 € AQUISIÇÃO SERVIÇOS
Data de Constituição	

Ordem de Pagamento			Ordem de Pagamento			Ordem de Pagamento		
Nº	Data	Valor	Nº	Data	Valor	Nº	Data	Valor
				Transporte	1605,02		Transporte	2329,91
2517	04-02-06	8,61	10696	04-10-12	246,41			
3697	04-03-03	83,60	10953	04-10-19	153,8			
4533	04-03-26	29,92	12367	04-11-18	211,61			
4566	04-03-26	92,26	13101	04-12-15	113,07			
5157	04-04-19	7,05						
5794	04-05-03	6,91						
6661	04-05-20	40,00						
7040	04-06-04	101,30						
7896	04-07-01	231,64						
8131	04-07-13	191,47						
8283	04-07-19	17,46						
8688	04-07-30	58,60						
8691	04-07-30	6,05						
9558	04-08-30	224,00						
9571	04-08-30	180,20						
10128	04-09-17	100,00						
10653	04-10-12	225,95						
	Transporte	1605,02		Transporte	2329,91		Total	2329,91

O Dirigente responsável pela área Administrativa e/ou Financeira

Assinatura.....

O Membro do executivo responsável pela área/pelouro Financeiro

Assinatura.....

ANEXO V

Handwritten notes and signatures:
 13
 A. Ribeiro
 OF
 M

MAPA DE FUNDOS DE MANEIO

Designação da entidade: MUNICÍPIO DE VIANA DO CASTELO

Gerência:

Titular do Fundo de Maneio: MARIA OLIMPIA VIANA F. RIBEIRO
 Dotação Orçamental:
 Valor do Fundo: 750 € AQUISIÇÃO SERVIÇOS
 Data de Constituição:

Ordem de Pagamento			Ordem de Pagamento			Ordem de Pagamento		
Nº	Data	Valor	Nº	Data	Valor	Nº	Data	Valor
				Transporte			Transporte	
3107	04-02-18	238,80	12976	04-12-2006	256,35			
4248	04-03-18	213,80	13016	04-12-2007	54,00			
4930	04-04-08	466,30						
5181	04-04-20	403,80						
5242	04-04-21	368,80						
5389	04-04-22	368,80						
7532	04-06-21	403,80						
8116	04-07-09	289,00						
8261	04-07-16	92,60						
9805	04-09-09	411,30						
9830	04-09-10	371,30						
9993	04-09-15	742,60						
10333	04-09-27	193,00						
10651	04-10-11	62,00						
10652	04-10-11	212,60						
11151	04-10-22	566,40						
11533	04-10-28	343,80						
	Transporte	5748,70		Transporte			Total	5748,70

O Dirigente responsável pela área Administrativa e/ou Financeira
 Assinatura.....
 O Membro do executivo responsável pela área/pelouro Financeiro
 Assinatura.....

ANEXO V

Handwritten notes and signatures:
 K
 J. P. L. Y
 A. O. F.
 b

MAPA DE FUNDOS DE MANEIO

Designação da entidade: **MUNICÍPIO DE VIANA DO CASTELO**

Gerência:

Titular do Fundo de Maneio: **MANUEL MATOS CRISTINO 132 716 046**

Dotação Orçamental:

Valor do Fundo: **500 € CONSERVAÇÃO BENS**

Data de Constituição:

Ordem de Pagamento			Ordem de Pagamento			Ordem de Pagamento		
Nº	Data	Valor	Nº	Data	Valor	Nº	Data	Valor
				Transporte	4599,46		Transporte	5971,25
2069	04-01-29	498,76	12508	04-11-22	186,69			
2071	04-01-29	145,43	13027	04-12-07	173,68			
3111	04-02-18	62,48	13028	04-12-07	440,92			
3681	04-03-02	431,03	13072	04-12-14	35,00			
4652	04-03-03	25,60	13298	04-12-22	499,80			
4701	04-03-31	268,69	13296	04-12-22	35,70			
5398	04-04-23	310,60						
6651	04-05-19	102,10						
7301	04-06-15	421,00						
7302	04-06-15	98,18						
7707	04-06-24	485,11						
8275	04-07-19	384,01						
8485	04-07-27	92,82						
10137	04-09-17	169,46						
11756	04-11-08	203,25						
12325	04-11-16	444,57						
12328	04-11-16	456,37						
	Transporte	4599,46		Transporte	5971,25		Total	5971,25

O Dirigente responsável pela área Administrativa e/ou Financeira
 Assinatura.....

O Membro do executivo responsável pela área/pelouro Financeiro
 Assinatura.....

ANEXO V

Handwritten notes:
 17
 25 July
 AT
 [Signature]

MAPA DE FUNDOS DE MANEIO

Designação da entidade: **MUNICÍPIO DE VIANA DO CASTELO**

Gerência:

Titular do Fundo de Maneio: **MANUEL MATOS CRISTINO 132 716 046**

Dotação Orçamental:

Valor do Fundo: **500 € BENS NÃO DURADOUROS**

Data de Constituição:

Ordem de Pagamento			Ordem de Pagamento			Ordem de Pagamento		
Nº	Data	Valor	Nº	Data	Valor	Nº	Data	Valor
				Transporte	1030,70		Transporte	2140,31
1642	04-01-23	130,81	6988	04-06-03	9,81	11757	04-11-08	2,90
2582	04-02-09	7,50	6994	04-06-03	37,86	12338	04-11-17	13,91
2742	04-02-11	92,99	6999	04-06-03	1,00	12510	04-11-22	12,47
3119	04-02-18	5,00	7431	04-06-17	47,60	12981	04-12-06	7,31
3281	04-02-20	23,56	7588	04-06-22	233,35	13073	04-12-14	16,64
3580	04-02-26	105,28	7713	04-06-22	55,86	13280	04-12-21	135,39
3683	04-03-02	1,00	8118	04-07-09	7,50	13300	04-12-23	431,35
3684	04-03-02	18,30	8277	04-07-19	233,24	13297	04-12-22	55,90
4257	04-03-19	61,49	8300	04-07-19	91,99			
4494	04-03-25	25,20	9583	04-07-21	22,00			
4655	04-03-30	32,34	9590	04-08-31	131,86			
5177	04-04-19	10,98	10139	04-09-21	198,64			
5399	04-04-23	26,88	10419	04-09-30	0,95			
5841	04-05-05	54,92	10742	04-10-14	4,89			
5846	04-05-05	85,59	11150	04-10-22	10,00			
5848	04-05-05	77,49	11779	04-11-08	17,17			
6060	04-05-11	271,37	11770	04-11-08	5,89			
	Transporte	1030,70		Transporte	2140,31		Total	2816,18

O Dirigente responsável pela área Administrativa e/ou Financeira
 Assinatura.....
 O Membro do executivo responsável pela área/pelouro Financeiro
 Assinatura.....

ANEXO V

[Handwritten signatures and initials]

MAPA DE FUNDOS DE MANEIO

Designação da entidade	MUNICÍPIO DE VIANA DO CASTELO
Gerência	2004
Nome do Fundo de Maneio	MANUEL MATOS CRISTINO 132 716 046
Designação Orçamental	
Valor do Fundo	250 € AQUISIÇÃO SERVIÇOS
Forma de Constituição	

Ordem de Pagamento			Ordem de Pagamento			Ordem de Pagamento		
Nº	Data	Valor	Nº	Data	Valor	Nº	Data	Valor
				Transporte	2.222,04		Transporte	4.364,11
1637	04-01-23	214,20	5839	04-05-05	82,71	8272	04-07-19	240,00
1640	04-01-23	64,39	5842	04-05-05	104,13	8303	04-07-21	58,79
1679	04-02-09	208,25	5847	04-05-05	101,16	8486	04-07-27	228,48
1585	04-02-09	86,15	6632	04-05-19	5,00	8487	04-07-27	239,30
1586	04-02-09	122,24	6990	04-06-03	119,73	9584	04-08-31	111,36
1743	04-02-11	113,65	6996	04-06-03	143,60	9586	04-08-31	148,75
1109	04-02-18	92,34	7004	04-06-03	169,58	9591	04-08-31	232,49
1117	04-02-18	232,05	7278	04-06-14	130,90	10132	04-09-17	130,90
1120	04-02-18	163,51	7430	04-06-17	86,15	10131	04-09-17	248,00
1579	04-02-26	2,50	7599	04-06-22	71,40	10134	04-09-17	147,67
1668	04-03-02	135,41	7712	04-06-24	101,44	10135	04-09-17	168,87
1026	04-03-15	215,85	8117	04-07-09	121,14	10418	04-09-30	126,14
1056	04-03-19	116,86	8015	04-07-07	202,30	10740	04-10-13	250,00
1053	04-03-30	121,38	8016	04-07-07	178,50	10741	04-10-13	33,09
1058	04-03-30	142,48	8276	04-07-19	157,43	10743	04-10-14	130,90
1175	04-04-19	109,25	8274	04-07-19	176,50	11149	04-10-22	83,30
1400	04-04-23	81,53	8273	04-07-19	190,40	11781	04-11-08	130,66
	Transporte	2.222,04		Transporte	4.364,11		Total	7.072,81

Responsável responsável pela área Administrativa e/ou Financeira

Assinatura.....

Membro do executivo responsável pela área/pelouro Financeiro

Assinatura.....

ANEXO V

Handwritten signature and initials

MAPA DE FUNDOS DE MANEIO

Designação da entidade: MUNICÍPIO DE VIANA DO CASTELO

Gerência: 2004

Titular do Fundo de Maneio: ANTÔNIO JOAQUIM M. CUNHA LEAL 165 395 567
 Dotação Orçamental:
 Valor do Fundo: 250 € AJUDAS DE CUSTO
 Data de Constituição:

Ordem de Pagamento			Ordem de Pagamento			Ordem de Pagamento		
Nº	Data	Valor	Nº	Data	Valor	Nº	Data	Valor
				Transporte	842,73		Transporte	842,73
2750	04-02-11	39,60						
2937	04-02-13	15,00						
4303	04-03-19	55,16						
5876	04-05-06	54,35						
5877	04-05-06	56,74						
5882	04-05-07	115,85						
7034	04-06-04	31,75						
8266	04-07-09	8,65						
8267	04-07-19	20,40						
8270	04-07-19	66,90						
10955	04-10-19	16,30						
10961	04-10-19	183,08						
11575	04-10-28	73,65						
11577	04-10-28	22,35						
12978	04-12-06	82,95						
	Transporte	842,73		Transporte	842,73		Transporte	842,73

O Dirigente responsável pela área Administrativa e/ou Financeira
 Assinatura.....
 O Membro do executivo responsável pela área/pelouro Financeiro
 Assinatura.....

ANEXO V

R. J. L. C. M.
A. O. F.

MAPA DE FUNDOS DE MANEIO

Designação da entidade	MUNICÍPIO DE VIANA DO CASTELO
------------------------	-------------------------------

Gerência	2004
----------	------

Titular do Fundo de Maneio	MARIA ISABEL FELGUEIRAS FREIXO 166 676 616
Dotação Orçamental	
Valor do Fundo	1.000 € AQUISIÇÃO SERVIÇOS
Data de Constituição	

Ordem de Pagamento			Ordem de Pagamento			Ordem de Pagamento		
Nº	Data	Valor	Nº	Data	Valor	Nº	Data	Valor
				Transporte	13.834,57		Transporte	16.548,64
2724	04-02-11	938,90	11047	04-10-22	925,77			
2526	04-02-06	757,70	12334	04-11-17	995,40			
2939	04-02-16	900,10	13079	04-12-14	792,90			
4283	04-03-19	715,20						
4600	04-03-29	546,40						
5207	04-04-20	934,25						
5797	04-05-04	890,30						
6881	04-05-28	784,00						
6968	04-06-02	691,40						
8020	04-07-07	937,80						
8204	04-07-15	794,15						
8432	04-07-26	822,60						
8620	04-07-29	841,50						
9455	04-08-25	794,00						
9781	04-09-09	991,40						
10359	04-09-28	675,72						
10716	04-10-12	819,15						
	Transporte	13.834,57		Transporte	16.548,64		Total	16.548,64

O Dirigente responsável pela área Administrativa e/ou Financeira
Assinatura.....

O Membro do executivo responsável pela área/pelouro Financeiro
Assinatura.....

RELAÇÃO DOS FUNCIONARIOS QUE NA GERENCIA RECEBERAM PARTICIPAÇÃO EMOLUMENTAR E / OU CUSTOS FISCAIS

(a) CÂMARA MUNICIPAL DE VIANA DO CASTELO

GERÊNCIA 01 DE JANEIRO A 31 DE DEZEMBRO DE 2004

NOME	CATEGORIA	DILTURNIDADES NA CATEGORIA EM 31/10/89	RENUMERAÇÃO BASE AUFERIDA (1)	EMOLUMENTOS (2)	CUSTOS FISCAIS (3)	SUB-TOTAL (4) = (2) + (3)	TOTAL (5) = (1) + (4)
MARIA ISABEL PIRES VALE FERREIRA	ESPECIALISTA		10.762,20		2.413,94	2.413,94	13.176,14
ROSA MARIA ROCHA AFONSO	CHEFE SECÇÃO		12.847,71		3.407,00	3.407,00	16.254,71
JULIO AGOSTINHO SÁ PEDRA CONCEIÇÃO	ESPECIALISTA		10.127,06		2.244,59	2.244,59	12.371,65
HIRONDINA CONCEIÇÃO PASSARINHO MACHADO	CHEFE DIVISÃO		28.355,52	252,50		252,50	28.608,02
DANIEL JOSÉ BARROS MAGALHÃES	CHEFE DIVISÃO		24.513,76		3.143,67	3.143,67	27.657,43
LUÍS FILIPE NEIVA MARQUES	DIRECT. DEPART.		32.406,24	3.748,00	1.055,50	4.803,50	37.209,74

Em de de 2004

O Dirigente responsável pela área Administrativa e/ou Financeira

Assinatura.....

O Membro do executivo

Assinatura.....

RELAÇÃO NOMINAL DOS RESPONSÁVEIS

(a) CÂMARA MUNICIPAL DE VIANA DO CASTELO

GERÊNCIA 01 DE JANEIRO A 31 DE DEZEMBRO DE 2004

NOME	SIT. NO ORGANISMO OU SERVIÇO	PERÍODO DE RESPONSABILIDADE	REMUNERAÇÃO (LÍQ. ANUAL)	PROFISSÃO	MORADA (c)
Defensor Oliveira Moura	Presidente	01/01 a 31/12	39.207,90	Médico	Rua de Monserrate - Areosa 4900 Viana Castelo
Maria Flora Moreira Silva Passos Silva	Vereadora	01/01 a 31/12	30.844,48	Professora	R. Pinhal do Cabedelo 4900 Viana Castelo
Manuel Silva Ribeiro	Vereador	01/01 a 31/12	32.527,49	Gestor/E.N.V.C	Quinta do Moinho, lote 18 Avenida Além do Rio 4900-036 Areosa
José Maria Cunha Costa	Vereador	01/01 a 31/12	30.416,54	Engenheiro	Calçada Valverde, 79 - S 4900 Viana do Castelo
Rogério Ramiro Silva Barreto	Vereador	01/01 a 31/12	30.620,24	Engenheiro	Além do Rio - Tregosa 4900 Viana do Castelo
Alberto Jaime Marques Midões	Vereador	01/01 a 31/12	-----	Médico	Rua de S. João, 554 - 5 Esq. 2 4900 Viana do Castelo
Ilda Maria M. de Araújo Novo	Vereador	01/01 a 31/12	-----	Professora	Rua D. Franc.Cyme Castro, 113,2dt 4900 Viana do Castelo
Joaquim António Cardoso Ribeiro	Vereador	01/01 a 31/12	-----	Engenheiro	Rua Pero Galego, 8-A Cabedelo 4900 Viana do Castelo
César Augusto Mendes Vaz Brito	Vereador	01/01 a 31/12	-----	Engenheiro	Rua Bernardo Abrunhosa, 145 Ursulinas 4900 Viana do Castelo

(a) - Designação do Organismo ou Serviço

(b) - Dirigente, dependente do órgão executivo, responsável pela área Administrativa ou Financeira

(c) - Morada completa, inclusive o código postal

(b) O responsável pelos Serviços,

(Selo Branco)

Mod. 21/TC (CG) - Gráfica Ideal -Agueda



A1 CERTIDÃO DE RECEITA

(De acordo com o n.º II, alínea a), da 1.ª das instruções n.º 1/92 – II Série,
aprovado pela Resolução n.º 1/92, do Tribunal de Contas)

ANO de 2004

A Direcção-Geral das Autarquias Locais declara que, durante o ano de 2004, transferiu para o Município de VIANA DO CASTELO, por conta do capítulo 04 do Orçamento do Ministério das Cidades, Administração Local, Habitação e Desenvolvimento Regional, as seguintes importâncias:

RUBRICAS		CLASSIFICAÇÃO ECONÓMICA	MONTANTE
Fundo Base Municipal	Corrente	04.05.01.A0.A1	646 977.00
	Capital	08.05.01.A0.A1	431 318.00
Fundo Geral Municipal	Corrente (*)	04.05.01.A0.A2	5 957 232.00
	Capital (**)	08.05.01.A0.A2	3 989 960.00
Fundo de Coesão Municipal	Corrente	04.05.01.A0.A3	1 682 065.00
	Capital	08.05.01.A0.A3	1 121 376.00
Cativações ao FGM	CCDR/AM/CI	04.05.01.A0.A2	24 948.00
	DGAL	04.05.01.A0.A2	2 760.00
	Outros	08.05.01.A0.A2	
Outras Transferências	Contratos – Programa	08.05.01.A0.A4	52 284.30
	Compensação de Sisa	04.05.01.A0.A6	531 672.00
	Transportes Escolares	04.05.01.A0.A4	125 905.00
Total da receita			14 566 497.30 €

(*) Montante líquido de cativações para CCDR/AM/CI e DGAL.

(**) Montante líquido de cativações para Outros, designadamente bancos, tribunais e outras entidades.

N.B. Em termos orçamentais, o FGM corrente e de capital é registado nas respectivas rubricas económicas, pelo montante líquido.

Direcção-Geral das Autarquias Locais, em 24/02/2005

O Director de Serviços
(por delegação)


Fernando Inácio

MINISTÉRIO DAS FINANÇAS
SECRETARIA DE ESTADO DOS ASSUNTOS FISCAIS
DIRECÇÃO-GERAL DOS IMPOSTOS

CERTIDÃO

Licenciado André Cândido Campos Vicente, Director de Serviços, da Direcção de Serviços de Contabilidade e Gestão de Fundos do IR, certifica que, durante o exercício de 2004, foi transferida para o município de TIANA DO CASTELO a importância de 1.938.746,15 MILHÃO, NOVECENTOS E TRINTA E OITO MILHARES, SETECENTOS E QUARENTA E SEIS EUROS E QUINZE CÊNTIMOS***** (respeitantes a derramas).

Por ser verdade, passo a presente certidão destinada a documentar a conta de gerência desse Município, que vai por mim assinada e autenticada com o selo branco em uso nestes Serviços.

Direcção de Serviços de Contabilidade e Gestão de Fundos do IR, em 05 de 01 de 2005.

O DIRECTOR DE SERVIÇOS,

André Cândido Campos Vicente

P. J. B.
A. A.
J.

CERTIDÃO


André Cândido Campos Vicente, Director de Serviços, certifica que durante o ano de dois mil e quatro mil e quatrocentos e sessenta e sete, foi transferido para o Município de Viana do Castelo, contribuinte n.º 506937258, a importância líquida de quinhentos e quarenta e sete milhares, cem euros e trinta e seis centimos respeitante à cobrança de Contribuição Autárquica deduzida dos encargos de liquidação e cobrança previstos nos n.ºs 2 e 3 do art.º 17.º da Lei n.º 42/98, de 6 de Agosto (Lei das Finanças Locais), conforme a seguinte demonstração:

RECEITA DO MUNICÍPIO:	VALORES EM EURO
-IMPOSTO	575.604,82
-JUROS COMPENSATÓRIOS	27.480,73
-JUROS DE MORA	10.010,96
-CRÉDITOS PRESCRITOS	0,00
SOMA	613.096,51
 A DEDUZIR	
-REEMBOLSOS EMITIDOS	51.967,99
-ENCARGOS DE LIQUIDAÇÃO E COBRANÇA	14.028,16
-MÁS COBRANÇAS:	
-DE IMPOSTO	0,00
-DE JUROS COMPENSATÓRIOS	0,00
-DE JUROS DE MORA	0,00
-DIVERSOS	0,00
SOMA	65.996,15
 RECEITA LÍQUIDA	 547.100,36

Em verdade passo a presente certidão destinada a documentar a conta de prestação desse Município, que vai por mim assinada e autenticada com o selo em uso nestes Serviços.

Direcção-Geral dos Impostos, Direcção Serviços Contabilidade e Gestão de Fundos, 07 DE JANEIRO DE 2005

O Director de Serviços,


 (André Cândido Campos Vicente)

Handwritten signatures and initials:
 - Top right: A large signature, possibly "A. C. Vicente".
 - Middle right: "af" with a star symbol.
 - Bottom right: A large, stylized signature.

CERTIDÃO

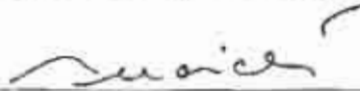
André Cândido Campos Vicente, Director de Serviços, certifica que durante o ano de DOIS MIL E QUATRO***** , foi transferido para o Município de VIANA DO CASTELO***** , contribuinte n. 566037258, a importância líquida de QUATRO MILHÕES, TREZENTOS E SESSENTA E OITO MILHARES, CENTO E QUATRO EUROS E OITENTA E TRÊS CÉNTIMOS***** respeitante à cobrança de Imposto Municipal sobre Imóveis deduzida dos encargos de liquidação e cobrança previstos nos n.ºs 2 e 3 do art.º17.º da Lei n.º 42/98, de 6 de Agosto (Lei das Finanças Locais), conforme a seguinte demonstração:

RECEITA DO MUNICÍPIO:	VALORES EM EURO	
-IMPOSTO		4.490.411,27
-JUROS COMPENSATÓRIOS		0,00
-JUROS DE MORA		0,00
-CRÉDITOS PRESCRITOS		0,00
SOMA		4.490.411,27
A DEDUZIR		
-REEMBOLSOS EMITIDOS		10.016,91
-ENCARGOS DE LIQUIDAÇÃO E COBRANÇA		112.002,64
-MÁS COBRANÇAS:		
-DE IMPOSTO	286,89	
-DE JUROS COMPENSATÓRIOS	0,00	
-DE JUROS DE MORA	0,00	286,89
-DIVERSOS		0,00
SOMA		122.306,44
RECEITA LÍQUIDA		4.368.104,83

Ser verdade passo a presente certidão destinada a documentar a conta de prestação desse Município, que vai por mim assinada e autenticada com o selo em uso nestes Serviços.

Direcção-Geral dos Impostos, Direcção Serviços Contabilidade e Gestão de Fundos, 07 DE JANEIRO DE 2005

O Director de Serviços,


 (André Cândido Campos Vicente)

R. C. V.
At


CERTIDÃO

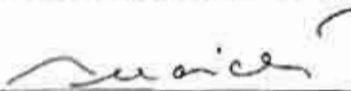
André Cândido Campos Vicente, Director de Serviços, certifica que durante o
 ano de DOIS MIL E QUATRO***** , foi transferido para o Município de
 CASTELO***** , contribuinte n.º 506037258, a importância líquida de
 NOVECENTOS E SETENTA E OITO MILHARES, CENTO E DOZE EUROS E SESSENTA CÊNTIMOS*****
 respeitante à cobrança de
 Imposto Municipal sobre Transmissões Onerosas de Imóveis deduzida dos
 encargos de liquidação e cobrança previstos nos n.ºs 2 e 3 do art.º 17.º da
 Lei n.º 42/98, de 6 de Agosto (Lei das Finanças Locais), conforme a seguinte
 demonstração:

RECEITA DO MUNICÍPIO:	VALORES EM EURO
-IMPOSTO	2.028.831,83
-JUROS COMPENSATÓRIOS	1,56
-JUROS DE MORA	0,00
-CRÉDITOS PRESCRITOS	0,00
SOMA	2.028.833,39
DEDUZIR	
-REEMBOLSOS EMITIDOS	0,00
-ENCARGOS DE LIQUIDAÇÃO E COBRANÇA	50.720,79
-MÁS COBRANÇAS:	
-DE IMPOSTO	0,00
-DE JUROS COMPENSATÓRIOS	0,00
-DE JUROS DE MORA	0,00
-DIVERSOS	0,00
SOMA	50.720,79
RECEITA LÍQUIDA	1.978.112,60

O presente passo a presente certidão destinada a documentar a conta de
 deste Município, que vai por mim assinada e autenticada com o selo
 em uso nestes Serviços.

Direcção dos Serviços Contabilidade e Gestão de
 17 DE JANEIRO DE 2005

O Director de Serviços,


 (André Cândido Campos Vicente)



Original

CERTIDÃO

Eu, Fernando Manuel Martins da Silva Freitas, certifico que durante o ano de 2004 foi transferida para o Município de VIANA DO CASTELO a importância líquida de, Um Milhão, Oitocentos Mil, Seiscentos e Oitenta e Seis Euros e Sessenta e Um Cêntimos, respeitante às receitas Municipais cobradas nas Tesourarias de Finanças, de harmonia com a seguinte discriminação:

Contribuição Predial: -----	0.00€
Imposto Municipal s/ Veículos: -----	868 867.52€
Imposto de Turismo: -----	0.00€
Imposto de Mais Valias: -----	0.00€
Sisa: -----	985 056.85€
Impostos Directos (Derramas): -----	0.00€
Taxas: -----	648.95€
 Total Ilíquido: -----	 1 854 573.32€
 Deduções:	
Encargos de Cobrança: -----	46 171.45€
Reembolsos: -----	7 715.26€
 Total das Deduções: -----	 53 886.71€
 Saldo Devedor para o Ano de 2005: -----	 €
 Importância Líquida Transferida: -----	 1 800 686.61€

Por ser verdade passo a presente certidão que se destina a documentar a conta de gerência desse Município e vai por mim assinada e autenticada com selo branco.

DSCGF- Núcleo das Tesourarias, em 25 de Janeiro de 2005

O Coordenador,

(Fernando Manuel Martins da Silva Freitas)

MINISTÉRIO DAS FINANÇAS
SECRETARIA DE ESTADO DOS ASSUNTOS FISCAIS
DIRECÇÃO-GERAL DOS IMPOSTOS

[Handwritten initials and signatures]

CERTIDÃO

Licenciado André Cândido Campos Vicente, Director de Serviços, da Direcção de Serviços de Contabilidade e Gestão de Fundos do IR, certifica que, durante o exercício de 2004, foi transferida para o município de VIANA DO CASTELO a importância de 1.938.746,15 UM MILHÃO, NOVECENTOS E TRINTA E OITO MILHARES, SETECENTOS E QUARENTA E SEIS EUROS E QUINZE CÊNTIMOS*****
respeitantes a derramas.

Por ser verdade, passo a presente certidão destinada a documentar a conta de gerência desse Município, que vai por mim assinada e autenticada com o selo branco em uso nestes Serviços.

Direcção de Serviços de Contabilidade e Gestão de Fundos do IR, em 05 de 01 de 2005.

O DIRECTOR DE SERVIÇOS,

[Handwritten signature]

André Cândido Campos Vicente

SERVICO NACIONAL DE BOMBEIROS E PROTECCAO CIVIL
 06 0 03 01 00 SERVICO NACIONAL DE BOMBEIROS E PROTECCAO CIVIL
 110 RECEITAS GERAIS (RG)
 1036 -PROTECCAO CIVIL E LUTA CONTRA INCENDIOS

J. Ribeiro

Manuel João Ribeiro
 Presidente

Mapa da Conta Corrente de Fornecedor
 Ano 2004

NIF	F	Fornecedor		Cod Prog	Cod Med	Classificac ^o Económico	Documento		Montante	Pagamento			
		Nome					Tipo	Numero		Numero	E	N.º Meio	Data Saque
506037258	1	Município De Viana Do Castelo - Câmara Municipal		000	000	040501 A0 CD	003	16	90,00	4042	E	2662003949	2004/03/26
							002	10	1.095,63	5852	E	2662005748	2004/04/27
							002	10	801,44	5855	E	2662005749	2004/04/27
							002	10	601,86	5862	E	2662005751	2004/04/27
							002	74	1.858,08	21857	E	2662021518	2004/12/29
							002	74	1.571,00	21867	E	2662021563	2004/12/29
Total por Medida "000":									6.078,01				
Total por Classificac ^o Funcional:									6.078,01				
Total por Classificac ^o de Código de Fonte de Financiamento:									6.078,01				

J. Ribeiro
M. J. Ribeiro
J. Ribeiro

SERVICO NACIONAL DE BOMBEIROS E PROTECCAO CIVIL
 06 0 03 01 00 SERVICO NACIONAL DE BOMBEIROS E PROTECCAO CIVIL
 123 RECEITA COM TRANSICAO DE SALDOS
 1036 -PROTECCAO CIVIL E LUTA CONTRA INCENDIOS

M. Ribeiro
 Manuel João Ribeiro
 Presidente

Mapa da Conta Corrente de Fornecedor
 Ano 2004

NIF	F	Fornecedor		Cod Prog	Cod Med	Classificac?o Economica	Documento		Montante	Pagamento			
		Nome					Tipo	Numero		Numero	E	N.º Meio	Data Saque
506037258	1	Município De Viana Do Castelo - Câmara Municipal		000	000	040501 A0 CD	002	5	665,16	3317	E	2662002847	2004/03/19
							002	27	1.164,80	7800	E	2662007732	2004/05/27
							003	16	2.137,80	11970	E	2662013082	2004/08/24
							002	65	4.983,30	17435	E	2662018460	2004/11/16
							002	75	746,90	22404	E	2662022147	2004/12/31
Total por Medida "000":									9.697,96				
Total por Classificac?o Funcional:									9.697,96				
Total por Classificac?o de Codigo de Fonte de Financiamento:									9.697,96				
Total por Classificac?o Organica:									15.775,97				
Total Geral:									15.775,97				

Handwritten signatures and initials:
 - A large signature at the top right.
 - Initials "R" and "AF" in the middle.
 - A signature at the bottom right.



ANO DE 2004

===== CERTIDAO DE RECEITA =====

COMISSAO DE COORDENACAO E DESENVOLVIMENTO REGIONAL DO NORTE

CIDADE: C. M. VIANA DO CASTELO

Importancias entregues desde 01 de Janeiro a 31 de Dezembro de 2004

SIGNACAO DAS RECEITAS

IMPORTANCIAS

ENTREGUES

R - QCA III

5 744.06

Eficaz que a importancia total entregue no periodo acima indicado foi

Mil Setecentos e Quarenta e Quatro Euros e Seis Centimos

27 de Janeiro de 2005

A Chefe da Divisao
Financeira e de Controlo Orcamental

(Dra. Maria Candida Andrade)

ANO DE 2004



=====

CERTIDAO DE RECEITA

=====

COMISSAO DE COORDENACAO E DESENVOLVIMENTO REGIONAL DO NORTE

MADE: C. M. VIANA DO CASTELO

Importancias entregues desde 01 de Janeiro a 31 de Dezembro de 2004

DENOMINACAO DAS RECEITAS	IMPORTANCIAS ENTREGUES
QCA III	45 239.44

Declaro que a importancia total entregue no periodo acima indicado foi
de Cinco Mil Duzentos e Trinta e Nove Euros e Quarenta e Quatro Centimos

27 de Janeiro de 2005

A Chefe da Divisao
Financeira e de Controlo Orcamental

MA
(Dra. Maria Candida Andrade)



ANO DE 2004

CERTIDÃO DE RECEITA

COMISSÃO DE COORDENAÇÃO E DESENVOLVIMENTO REGIONAL DO NORTE

CIDADE: C. M. VIANA DO CASTELO

Importâncias entregues desde 01 de Janeiro a 31 de Dezembro de 2004

SIGNAÇÃO DAS RECEITAS

IMPORTANCIAS

ENTREGUES


I E II DO QCA III

1 776 456.94

Fico que a importância total entregue no período acima indicado foi

de Setecentos e Setenta e Seis Mil Quatrocentos e Cinquenta e Seis Euros e Noventa e Quatro Centimos

27 de Janeiro de 2005

A Chefe da Divisão
Financeira e de Controlo Orcamental
(Dra. Maria Candida Andrade)



MINISTÉRIO DA ADMINISTRAÇÃO INTERNA
SECRETARIADO TÉCNICO
DOS
ASSUNTOS PARA O PROCESSO ELEITORAL
(S.T.A.P.E.)

[Handwritten signatures and initials]

DIRECÇÃO DE SERVIÇOS DE CADASTRO E LOGÍSTICA ELEITORAIS
DIVISÃO DE FINANÇAS E LOGÍSTICA

CERTIDÃO DE RECEITA
ANO ECONÓMICO DE 2004

O Secretariado Técnico dos Assuntos para o Processo Eleitoral declara que desde 01 de Janeiro de 2004 a 31 de Dezembro de 2004 autorizou a favor da CÂMARA MUNICIPAL de Viana do Castelo (contribuinte nº680007601) os seguinte(s) pagamento(s) por conta do Capítulo do Orçamento do Ministério da Administração Interna que se passa a descrever:

Código Orçamental			Classif. Económica	Alinea	Importância
Capº	Div.	Subdiv.			
02	03	00	04.05.01 A0 LI		2.069,40 4.307,89 3.335,11 32.420,60
			TOTAL		42.133,00

Secretariado Técnico dos Assuntos para o Processo Eleitoral, aos 21 de Fevereiro de 2005.

O Director-Geral

[Handwritten signature]
José Andrade Pereira

[Handwritten signature]

CERTIDÃO

[Handwritten signatures and initials]

Dr. Francisco Rodrigues de Araújo, Presidente do Conselho de Administração da VALIMA - Associação de Municípios do Vale do Lima, certifica, para efeitos de documentação de Conta de Gerência, que entre 01 de Janeiro a 31 de Dezembro de 2004, foi transferida para a Câmara Municipal de Viana do Castelo, a importância de Euros:37.702.90 (TRINTA E SETE MIL, SETECENTOS E DOIS EUROS E NOVENTA CÊNTIMOS), referente aos seguintes projectos:

PROJECTOS	IMPORTÂNCIA
Gestão e Promoção Cultural	13.500.00 Euros
REDBÁS	24.202.90 Euros
TOTAL	37.702.90 Euros

VALIMA, 15 de Março de 2005

O PRESIDENTE DO CONSELHO DE ADMINISTRAÇÃO



Dr. Francisco Rodrigues de Araújo

Handwritten signatures and initials:
 X R B A
 Of J

CERTIDÃO

Dr. Francisco Rodrigues de Araújo, Presidente da AREALIMA – Agência Regional de Energia e Ambiente do Vale do Lima, certifica, para efeitos de documentação de Conta de Gerência, que entre 01 de Janeiro a 31 de Dezembro de 2004, foi transferida para a Câmara Municipal de Viana do Castelo, a importância de Euros:1.378.13(MIL TREZENTOS E SETENTA E OITO EUROS E TREZE CÊNTIMOS), referente aos seguintes projectos:

PROJECTOS	IMPORTÂNCIA
<i>Ilumina - Lima</i>	1.378.13 Euros
TOTAL	1.378.13 Euros

AREALIMA, 15 de Março de 2005

O PRESIDENTE DA AREALIMA



 Dr. Francisco Rodrigues de Araújo
 AGÊNCIA REGIONAL DE ENERGIA E AMBIENTE
 VALE DO LIMA

Handwritten marks and signatures, including the acronym "DREN" and several illegible signatures.

CERTIDÃO DE RECEITAS

A Direcção Regional de Educação do Norte, processou a favor da Câmara Municipal de *Viana do Castelo*, durante a gerência de 2004, a importância de € 731.740,70 (setecentos e trinta e um mil, setecentos e quarenta euros e setenta cêntimos).

Sendo esta verba distribuída do seguinte modo:

PIDDAC	47.356,96 €
Acordo de Cooperação	684.383,74 €
Residências de Estudantes	0,00 €
Deficientes Integrados	0,00 €
Contrato de Programa	0,00 €

Porto, Direcção Regional de Educação do Norte, 2005-02-01

A Directora de Serviços

Teresa Santarém

Teresa Santarém



SMSB

serviços municipalizados
de saneamento básico
de viana do castelo

**RELATÓRIO DE
ACTIVIDADES E GESTÃO
2004**

13 07 04

Relatório de Actividades 2004

O Conselho de Administração
dos
Serviços Municipalizados de Saneamento Básico
de Viana do Castelo

Presidente:


(José Maria da Cunha Costa)

1º Vogal:

(Manuel Silva Ribeiro)

2º Vogal


(Rogério Ramiro Silva Barreto)

1. Introdução

O Relatório de Actividades de 2004 é um documento que regista a actividade desenvolvida pelos Serviços Municipalizados de Saneamento Básico ao longo do ano.

As exigências que a legislação actual apresenta e as legítimas aspirações dos vianenses introduzem em cada ano novos desafios aos funcionários, dirigentes e administração o que tem levado a uma maior responsabilização e desempenho das suas funções.

A modernização administrativa começa a dar passos seguros com a articulação de todas as aplicações interligadas com o POCAL, introduzindo maior celeridade e rigor nos procedimentos internos e na interface com os utilizadores dos SMSBVC.

No ano de 2004 verificou-se uma redução do absentismo, diminuição dos acidentes de trabalho, redução das horas extras e um aumento na despesa de aquisição de material de protecção individual.

A aposta na qualificação e formação dos recursos humanos foi reforçada associando-se a um melhor apetrechamento de equipamento informático e de software de apoio às actividades administrativas e técnicas.

O aumento da produção e distribuição de água, associados à qualidade e monitorização da mesma foi aprofundada, tendo aumentado o número de novos aderentes ao sistema e sido efectuado um alargamento e renovação significativos da rede de distribuição.

A preparação de projectos e apoios a obras em curso de entidades como a Câmara Municipal, Vianapolis, Águas do Minho e Lima teve um peso muito significativo na afectação de recursos dos SMSBVC durante o ano de 2004. Apesar deste esforço, as obras por administração directa tiveram um impulso significativo um pouco por todo o concelho.

A ampliação da rede de águas residuais, renovação e substituição de colectores unitários por redes separativas foi também objecto de recursos importantes, a que se acresce a necessária articulação com os investimentos em curso da Câmara Municipal e da Empresa de Águas do Minho e Lima.

A higiene e limpeza urbana alargou a sua área de intervenção, ampliou os equipamentos instalados e efectuou trabalhos de desmatção e limpeza um pouco por todo o concelho.

A recolha de resíduos sólidos foi ampliada nos circuitos e a rede de equipamentos instalados foi alargada, melhorando os já importantes indicadores de recolha de resíduos indiferenciados.

A recolha selectiva apresenta uma maior adesão dos munícipes resultante de acções de informação e sensibilização dos cidadãos e das empresas. Este trabalho tem sido efectuado em articulação com a Resulima e Pelouro do Ambiente da Câmara Municipal.

O sector oficial foi reforçado na sua componente técnica, o que permitiu um apoio ainda mais qualificado nas intervenções de primeira linha de todos os equipamentos e viaturas dos SMSBVC.

Uma palavra de agradecimento a todos os funcionários, dirigentes e colaboradores pelo empenho demonstrado ao longo do ano, para que fosse possível assegurar um elevado nível de qualidade ambiental.

2 Área Administrativa e Financeira

2.1 Área Comercial

Em 2004 assistiu-se à interligação das várias aplicações existentes nos SMSBVC, Aplicação do Pocal com a aplicação de Águas e Pessoal, permitindo deste modo uma reorganização interna dos processos de funcionamento, o que originou uma rentabilização dos recursos humanos disponíveis bem como uma maior celeridade e desburocratização dos referidos procedimentos internos.

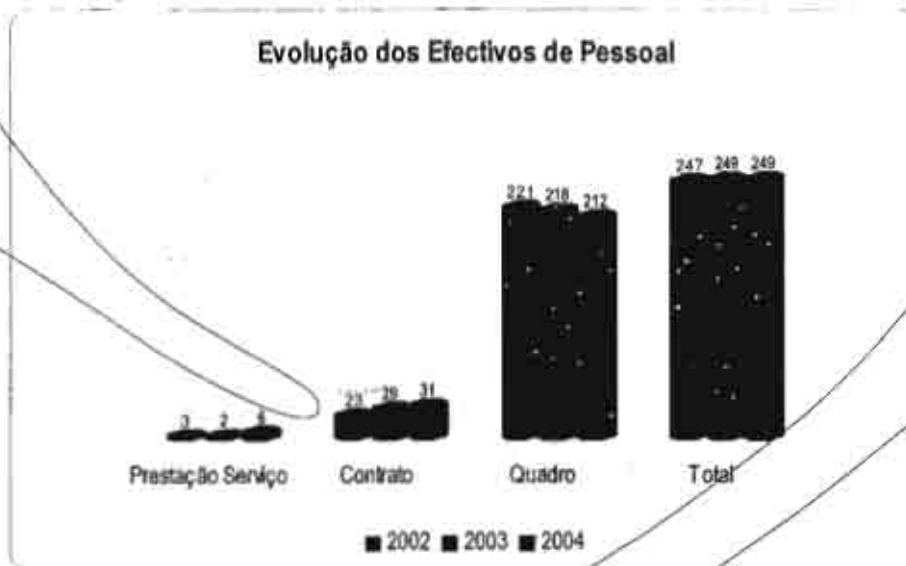
2.2 Área de Recursos Humanos

2.2.1 Balanço Social

Em Anexo I integramos cópia do Balanço Social relativo ao ano de 2004, que traduz variadas informações sobre a área do Pessoal, nomeadamente efectivos de pessoal e sua caracterização (idade, sexo, antiguidade, relação de emprego, estrutura habilitacional), absentismo, trabalho extraordinário, acidentes em serviço e acções de formação.

2.2.2 Evolução dos Efectivos do Pessoal

Verifica-se uma tendência para a estabilização dos efectivos no quadro do pessoal permanente, na sequência da estabilização de normas e critérios. O gráfico seguinte permite apreciar, facilmente, a evolução dos efectivos e a sua caracterização quanto ao vínculo contratual.



Quadro I - Evolução dos Efectivos de Pessoal

2.2.3 Absentismo

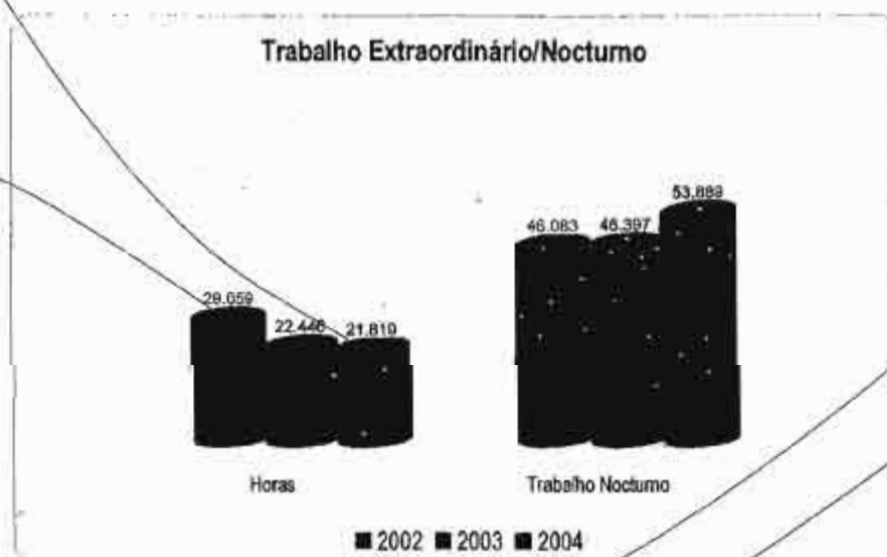
Tal como em 2003 o número de dias perdido por doença prolongada encontra-se associado a factores alheios à gestão de Recursos Humanos, designadamente atrasos das submissões às juntas médicas da ADSE e Caixa Geral de Aposentações, para efeitos de reforma.

Causas	Absentismo		
	2002	2003	2004
Casamento	11	22	42
Maternidade e Paternidade	159	12	124
Nascimento	53		0
Falecimento de Familiar	91	123	93
Doença	905	1.105	1.128
Doença prolongada	3.991	4.477	2.800
Assistência a familiares	109	143	131
Trabalhador estudante	91	130	139
Por conta do período de férias	431	375	38
Cumprimento de pena disciplinar			0
Com perda no vencimento	35	27	24
Injustificadas	16	28	40
Outros	14	6	16

Quadro II – Causas de Absentismo

2.2.4 Trabalho Extraordinário

Através do gráfico seguinte pode-se verificar o volume de trabalho extraordinário, que no computo geral tem vindo a decrescer



Quadro III – Trabalho Extraordinário

2.2.5 Higiene Segurança e Saúde no Trabalho

Em 2004 registaram-se 27 acidentes em serviço, dos quais 16 com baixas. Verifica-se assim uma tendência para a redução do n.º de acidentes em serviço em relação aos 30 acidentes verificados em 2003.

Uma vez que estão em causa actividades de risco, salienta-se o esforço efectuado pelos Serviços Municipalizados, no uso de equipamento de protecção pelos funcionários, onde no ano de 2004 se despendeu 30.475,68 €, na aquisição do referido equipamento.

2.2.6 Formação Profissional

Durante o ano despenderam-se cerca de 2.251,01 €, repartidos por 11 acções de formação externas e internas, que abrangeram diversas áreas frequentadas por 43 funcionários, num total de 2.209 horas.

No quadro seguinte indicamos as acções de formação que originaram o empolamento verificado a nível de horas de formação, em relação ao exercício anterior:

Curso Frequentado	Total Geral de Horas	Nº de Funcionários
Dinâmica e animação de grupos	46	1
Tratamento de águas residuais e águas lavantes	21	1
Seminário - Segurança e Saúde no Trabalho	7	1
Formação Sindical para dirigentes Sindicais*	15	1
Microsoft Word Avançado	360	8
Consultores e projectos - Operador de Informática	75	1
Informática Iniciação	750	10
Microsoft Access	480	8
Contrato Individual do Trabalho	35	1
Regime Jurídico: Férias, Faltas e Licenças	30	1
Regime Jurídico de Empreitadas	390	10

Quadro IV - Acções de Formação

2.3 Área Financeira

Em simultâneo com a interligação entre as várias aplicações existentes nos SMSBVC, foram efectuadas alterações de fundo na aplicação do Pocal, no que diz respeito ao processo da despesa tendo-se fomeptado os pagamentos por transferência bancária e a emissão de cheques officios automaticamente pela aplicação.

2.4 Investimentos

Os investimentos na área Administrativa e Financeira incidiram no ano de 2004, essencialmente na remodelação e ampliação do parque informático (Hardware, Software, cujo valor total ascendeu ao montante de 28.565,41€.

Ao nível da gestão da frota de viaturas pesadas e parque automóvel deu-se continuidade à respectiva renovação e actualização, tendo sido adquiridas 2 viaturas pick-up, 2 viaturas comerciais, bem como se procedeu à adaptação da caixa de uma viatura pesada, para futura recolha de molok's, cujo valor total ascendeu a 127.231,92 €

3 Água e Águas Residuais

3.0 Introdução

O presente relatório respeita à actividade desenvolvida no ano de 2004, pelos Serviços Municipalizados de Saneamento Básico da Viana do Castelo, nas suas diversas áreas de actividade, abastecimento de água, drenagem de águas residuais domésticas e resíduos sólidos urbanos que concorrem para o cumprimento da missão que estão incumbidos.

O ano de 2004 foi de consolidação das infraestruturas existentes com a remodelação de importantes infraestruturas existentes como o Reservatório e Arranjos exteriores das Ursulinas, da remodelação da Casa do Cerqueira e respectiva adaptação a refectório, bar e área de atendimento telefónico e ainda a remodelação do edifício da Captação da Veiga da Areosa.

No que concerne às redes de abastecimento de água continuamos o esforço de remodelação dos troços identificados com roturas mais frequentes.

Iniciaram-se os trabalhos de construção de 12500 metros de rede de drenagem de águas residuais domésticas nas freguesias de Barroelas, Mujães, Vila de Punhe e Alvarães.

Na freguesia de Lanheses iniciaram-se os trabalhos de construção de rede de drenagem de águas residuais domésticas.

A empresa Águas do Minho e Lima, S.A., iniciou a construção das ETAR's de Lanheses e Barroelas.

No que concerne à drenagem pluvial deu-se início a um importante trabalho de Planeamento da drenagem pluvial na área urbana.

A Empresa Águas do Minho e Lima, S.A. deu início à construção do segundo e terceiro grupos de obras de que faz parte o subsistema de Barroelas e de Lanheses.

A empresa VianaPolis iniciou e concluiu intervenções na infraestrutura na área do Mercado.

3.1 Abastecimento de Água

3.1.1. Planeamento e Projecto

Este sector sendo de primordial importância para o desenvolvimento das actividades destes SMSB elaborou e/ou coordenou a criação de processos para abertura de concurso público para execução de diversas empreitadas, entre muitos outros trabalhos de pequena dimensão, a saber:

3.1.1.1. Projectos

- Construção do reservatório de Barroelas e respectivas condutas adutoras e distribuidoras
- infraestruturas do parque empresarial de Lanheses – ampliação e remodelação do reservatório de Lanheses – 2ª fase
- Construção do Reservatório da Quinta da Bouça e Respectiveas condutas adutoras e distribuidoras
- Construção de muro de suporte- estação- Darque
- Construção do Reservatório de Vila de Punhe e Respectiveas condutas adutoras e distribuidoras
- Construção do Reservatório e Central Elevatória da Portela I, Reservatório da Portela II e respectivas condutas adutoras e distribuidoras
- Remodelação da rede de Água da Zona Alta da Cidade
- Remodelação do Reservatório das Ursulinas e E.E. da Sª Luzia e Arranjos Exteriores
- Remodelação da Casa do Cerqueira – Refeitório
- Remodelação do Piquete
- Remodelação do Edifício do Armazém e Escritórios
- Remodelação da Captação, Central Elevatória e Eta da Veiga de Areosa – Edifício Central

Para além destes trabalhos, foram ainda efectuados muitos diversos trabalhos de topografia, de nivelamento de condutas e colectoras, etc.

Deu-se continuidade à recolha de elementos do cadastro de águas residuais domésticas e pluviais em diversas freguesias como Meadela e Carreço.

Da actividade deste sector participou-se na elaboração dos processos de candidatura Feder 2004 que compreendeu a candidatura das seguintes infraestruturas de Saneamento Básico.

3.1.1.2. Fiscalização de Obras Públicas e Particulares

O sector de fiscalização de obras públicas tem ao longo dos anos acompanhado a execução de infraestruturas de saneamento básico executadas no espaço do Município de Viana do Castelo, quer

públicas Câmara Municipal e Vianópolis, quer a execução de Loteamentos privados e as obras da iniciativa dos Serviços Municipalizados.

De entre as empreitadas acompanhadas pela fiscalização podemos destacar as seguintes:

Sistema de Saneamento da ETAR de Barroselas - Construção de Redes de Drenagem de Águas Residuais e Remodelação e Ampliação da Rede de Água;

Rede de Águas Residuais da Bacia da ETAR de Barroselas - Construção de Redes de Drenagem de Águas Residuais e Remodelação e Ampliação da Rede de Água - 2ª Fase

Infraestruturas de Lanheses - Redes de Água e de Águas Residuais - 2ª Fase;

Remodelação da Rede de Distribuição de Água - Ursulinas;

Rede de distribuição de água e drenagem de águas residuais - Darque;

Infraestruturas de Darque, redes de água e de drenagem de águas residuais

Ramais de Saneamento Vila de Funhe - Rua da Travessa;

Infraestruturas da Av. Conde Carreira;

Construção das infra-estruturas de Areosa e Perre;

3.1.2 Sector de Exploração

As obras realizadas por administração directa tiveram como objectivo a remodelação das redes de água com roturas mais frequentes e a ampliação da rede para locais não servidos com redes de distribuição de água e de águas residuais.

Procedeu-se também à execução de pequenas obras nas redes de água, nomeadamente reparação, substituição e ampliação de troços das redes de abastecimento de água, conforme se descreve no quadro seguinte:

Designação

Ampliação e Remodelação da rede de água da freguesia de AFIFE

- IDEM para a Freguesia de CARREÇO
- IDEM para a Freguesia de AREOSA
- IDEM para a Freguesia de MONSERRATE
- IDEM para a Freguesia de STª Mª MAIOR
- IDEM para a Freguesia de MEADELA
- IDEM para a Freguesia de DARQUE
- IDEM para a Freguesia de PORTUZELO
- IDEM para a Freguesia de PERRE
- IDEM para a Freguesia de OUTEIRO
- IDEM para a Freguesia de NOGUEIRA
- IDEM para a Freguesia de SERRÊLEIS
- IDEM para a Freguesia de CARDIELOS
- IDEM para a Freguesia de VILA MOU
- IDEM para a Freguesia de TORRE
- IDEM para a Freguesia de LANHÊSES
- IDEM para a Freguesia de MOREIRA G. LIMA
- IDEM para a Freguesia de STª Mª G. LIMA
- IDEM para a Freguesia de STª LEOCÁDIA G. LIMA
- IDEM para a Freguesia de BARRROSELAS
- IDEM para a Freguesia de DEOCRISTE
- IDEM para a Freguesia de DEÃO
- IDEM para a Freguesia de VILA FRANCA
- IDEM para a Freguesia de MAZAREFES
- IDEM para a Freguesia de VILA NOVA ANHA
- IDEM para a Freguesia de CHAFÉ
- IDEM para a Freguesia de CASTELO NEIVA
- IDEM para a Freguesia de MUJÃES
- IDEM para a Freguesia de VILA PUNHE



	Designação
IDEM para a Freguesia de	CARVOEIRO
IDEM para a Freguesia de	ALVARÃES
IDEM para a Freguesia da	NEIVA
IDEM para a Freguesia de	VILA FRIA
IDEM para a Freguesia de	SUBPORTELA
Ampliação e Remodelação da rede de água residuais da freguesia de	CARREÇO
Ampliação e Remodelação da rede de água residuais de	AREOSA
IDEM para a Freguesia de	de MONSERRATE
IDEM para a Freguesia de	de MEADELA
IDEM para a Freguesia de	de DARQUE
IDEM para a Freguesia de	de ST.ª MAIOR
IDEM para a Freguesia de	de VILA ANHA
IDEM para a Freguesia de	de CHAFE
IDEM para a Freguesia de	de AFIFE
Ligações de redes de drenagem	
Remodelação da rede de água zona Alta da Cidade – Remodelação da EE de	St.ª Luzia
Remodelação da Central Elevatória da Veiga de	Areosa
Ramal de águas residuais – Sanitário junto ao	GIL EANES
Ampliação da rede de águas residuais de	BARROSELAS
Ampliação da rede de águas residuais de	St.ª MARTA DE PORTUZELO
Ampliação da rede de águas residuais de	LANHESES
Ampliação da rede de águas residuais / pluviais rua das	Dálias - Darque
Ramal de águas residuais Edifício Foz Norte - Praia	Norte
Ligação de Condutas Traçado (P9/Nogueira/ Ponte de	Lima
Ampliação/ Remodelação Casa do	Cerqueira
Rede de águas residuais	Podreira Afife
Infra-estruturas de	Barroselas- Água e Saneamento
Estações Elevatórias de	Perre – Pisco-Samonde
Projecto rede de drenagem de águas residuais e Pluviais de	Lanheses
Redes de água e águas residuais da	Meadele
Instalação da ETARE e EE no Lugar da Rocha -	Barroselas

3.1.3 Sector de Manutenção

Este sector executou 649 ramais de água dos 960 pedidos, procedeu à substituição de 2.150 contadores e promoveu a instalação de 3.600 novos contadores de diferentes calibres.

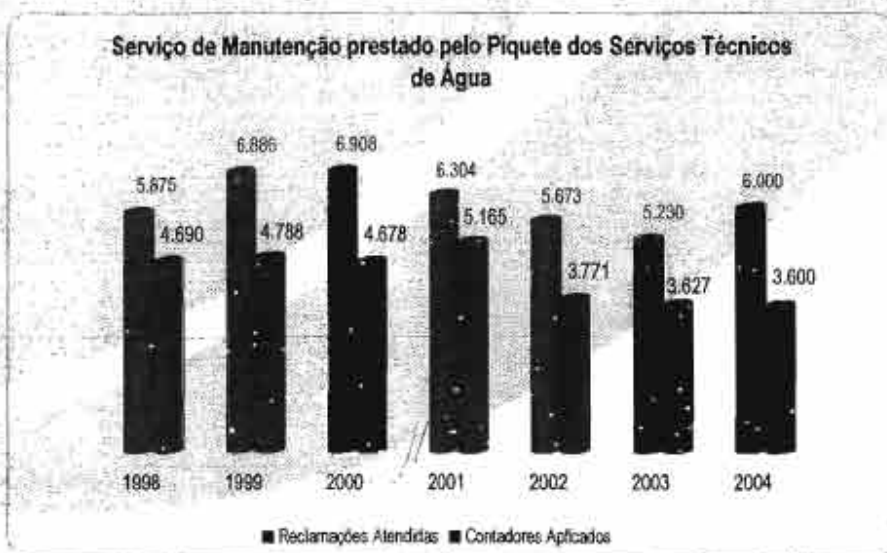
Deu resposta a 5.200 reclamações do piquete e a 800 reclamações do expediente, correspondentes a roturas de tubagens, a faltas de pressão, a contadores entupidos, a faltas de água, a pedidos de abertura e fecho de água e demais avarias em acessórios e equipamentos da rede de distribuição.

No sector de manutenção do património procedeu-se à limpeza e higienização dos reservatórios e condutas do sistema, à limpeza e à manutenção das condutas das minas e nascentes.

O quadro e gráficos seguintes relevam o serviço prestado pelo piquete e pela instalação de contadores.

	Reclamações Atendidas	Contadores Aplicados
1998	5.875	4.690
1999	6.886	4.788
2000	6.908	4.678
2001	6.304	5.165
2002	5.673	3.771
2003	5.230	3.627
2004	6.000	3.600

Quadro V – N.º de Reclamações / Contadores Instalados



Quadro VI – N.º de Reclamações / Contadores Instalados

O quadro seguinte releva a evolução do número de consumidores por funcionário, verificando-se que, no período de 7 anos, esta relação passou de 478 consumidores por funcionário em 1998, para 607 em 2004.

Este aumento do número de consumidores por funcionário, é uma tendência e tem relação directa com a evolução da forma de pensar o serviço, no sentido de conter o crescimento do quadro de pessoal, salvaguardando a operacionalidade do serviço, isto é, fazendo aquilo que sabemos fazer bem, e no restante recorrendo-se a empreitadas quer para a remodelação das redes, quer para o aluguer de equipamentos.

Ano	Número de Consumidores	Número de Funcionários	Consumidores// Funcionário
1998	30.185	63	478
1999	31.338	59	531
2000	32.581	58	562
2001	33.664	56	601
2002	34.658	56	618
2003	35.172	59	596
2004	35.806	59	607

Quadro VII – Evolução do número de consumidores por funcionário

3.1.4 Sector de Exploração de Estações Elevatórias e de Tratamento

3.1.4.1 Volume de Água Captado

O volume de água captada nas diferentes origens e aduzido, quer por bombagem quer por gravidade até aos reservatórios, pode analisar-se nos mapas e gráficos seguintes, que patenteiam a evolução dos caudais captados nas diversas origens, no ano de 2004.

O volume de 6.301.026 m³ de água captado nas diversas origens do Sistema de Abastecimento Público, repartiu-se conforme patenteado no quadro seguinte:

Ano de 2004	
Captação de Água	Volume de Água Captada (m ³)
Bertiandos	3.545.026
Barroselas	898.024
Veiga da Areosa	652.835
Veiga de Anha	229.415
Minas de St ^a . Luzia	334.175
Poço Portuzelo	38.480
ADML	603.071
Total	6.301.026

Quadro VIII – Volume de Água captado no Sistema de Água de Viana do Castelo

Ano de 2004	
Entidade Distribuidora	Volume de Água Captada (m ³ /ano)
SMSBViana Castelo	4.043.757
CM Ponte Lima	958.848
Total	5.002.605

Quadro IX – Volume de Água distribuído no sistema de Água de Viana do Castelo

O volume de água distribuído pelos SMSB, no ano de 2004, para usos domésticos, comércio, indústria e uso público, foi de 5.002.605 m³, correspondentes a um acréscimo de 4,20%, relativamente ao ano de 2003.

A distribuição de água em alta à Câmara Municipal de Ponte de Lima a partir da Captação de Bertiandos e a água distribuída em baixa pressão no concelho de Ponte de Lima (Sá, Santa Comba, São Pedro de Arcos e Fontão), totaliza o volume de 958.848 m³ (aumento de 7%, em relação ao ano de 2003). Deduz-se dos dados apresentados que, o volume de água não facturada na rede de distribuição foi de 1.298.521 m³, dos quais se estima terem sido consumidos 15% (200.000 m³) em tratamentos, lavagens, purgas da rede, regas, incêndio, fontes e fontanários.

Assim, o valor de água correspondente às perdas no sistema público de abastecimento de água atinge um valor de aproximadamente 17,43% do volume de água que entrou no sistema de abastecimento de água que inclui a água captada e adquirida à AdML.

O volume não facturado resultante (17,43% do volume total), corresponde às perdas físicas e não físicas existentes no sistema público de abastecimento de água. As perdas físicas são as perdas que ocorrem nas diversas fases do processo de produção da água desde a captação, tratamento, elevação, reserva, adução e distribuição.

As perdas não físicas são as que ocorrem por ligações clandestinas, subcontagem dos contadores, alguns sistemas de rega e paragem de contadores entre outros.

Pais	Cidade	Perdas %	Perdas m ³ /Km ² /dia
Brasil	•	n.d.	42
	Brasília	19	27
	São Paulo	25	70
Colômbia	Bogotá	40	136
Turquia	Ankara	45	n.d.
Frância	Bordéus	15	n.d.
Canadá	•	15	16
Japão	•	15	13
	Tóquio	11	35
Singapura	Singapura	6	9
Espanha	Murcia	25	22
Estados Unidos	•	12	17
Chile	Santiago	28	52
Portugal	•	35	n.d.
	Viana do Castelo	17,43	3,7

* média do País

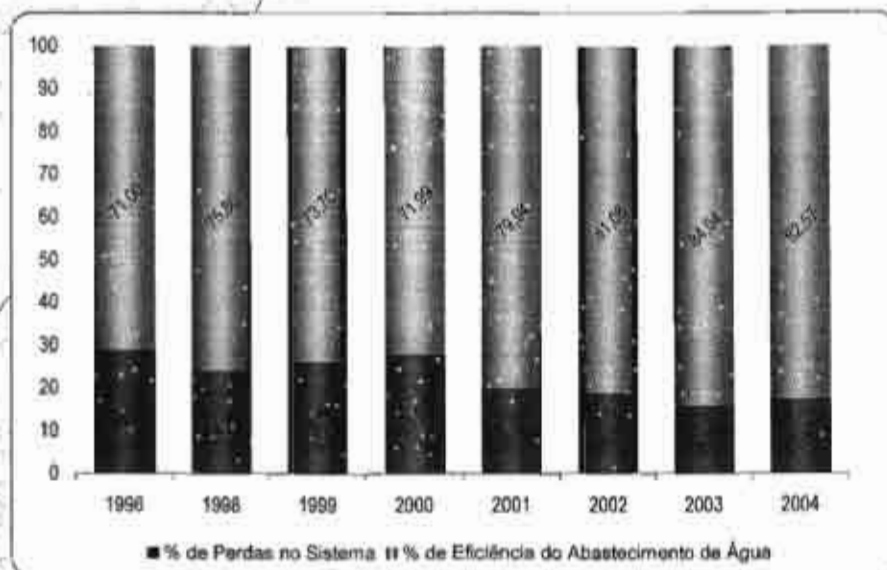
V. Indicadores de Perdas de Água a Nível Mundial

Quadro X - Indicadores de Perdas de Água a Nível Mundial



Quadro XI - Perdas de Água (% do Volume Captado) - (Banco Mundial)

Comparando o indicador concelhio com os diversos índices mundiais disponíveis (incluindo o nível de média nacional), constata-se uma percentagem de perdas perfeitamente integrada dentro dos valores existentes.



Quadro - XII - Eficiência / Perdas da Rede

De acordo com o relatório do Estado do Ambiente 2001, do Ministério das Cidades Ordenamento do Território e Ambiente, poderemos ter uma panorâmica do caudal captado pelas Câmaras Municipais e por outras entidades gestoras em que a percentagem de perdas relativas ao caudal captado apresenta taxas globais razoáveis.

3.1.5 Distribuição de Água à Câmara Municipal de Ponte de Lima

A Câmara Municipal de Ponte de Lima é o maior consumidor de água dos Serviços Municipalizados. A distribuição de água para a CMPL é feita, em alta, a partir de dois pontos; um na central elevatória de Bertiandos, para São Santa Comba, Bertiandos e Ponte de Lima (a partir do reservatório de Santo Ovidio) e, outro a partir do reservatório de São Pedro de Arcos, para abastecimento das freguesias de São Pedro de Arcos e Fontão. O consumo de água de Ponte de Lima, teve um acréscimo de 7%, no ano de 2004, e representou 27% da água captada em Bertiandos.

3.1.6 Água – Consumo e Consumidores:

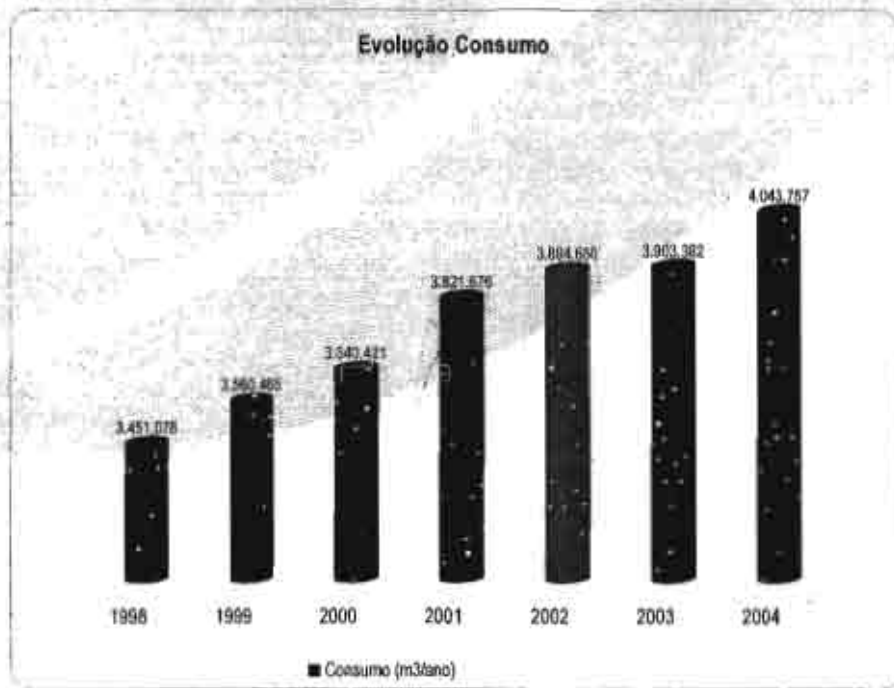
Pretende relevar-se nos quadros e gráficos seguintes, a evolução do consumo de água e do número de consumidores, nos últimos 8 anos, e a respectiva variação percentual.

Handwritten notes and signatures in the top right corner, including a large signature and the initials "28" and "of".

Evolução do Consumo

Ano	Consumo (m ³ /ano)	%
1998	3.451.078	6,85
1999	3.560.465	3,17
2000	3.640.421	2,25
2001	3.821.676	4,98
2002	3.894.650	1,87
2003	3.903.382	0,22
2004	4.043.757	3,60

Quadro XII – Evolução de Consumo de Água



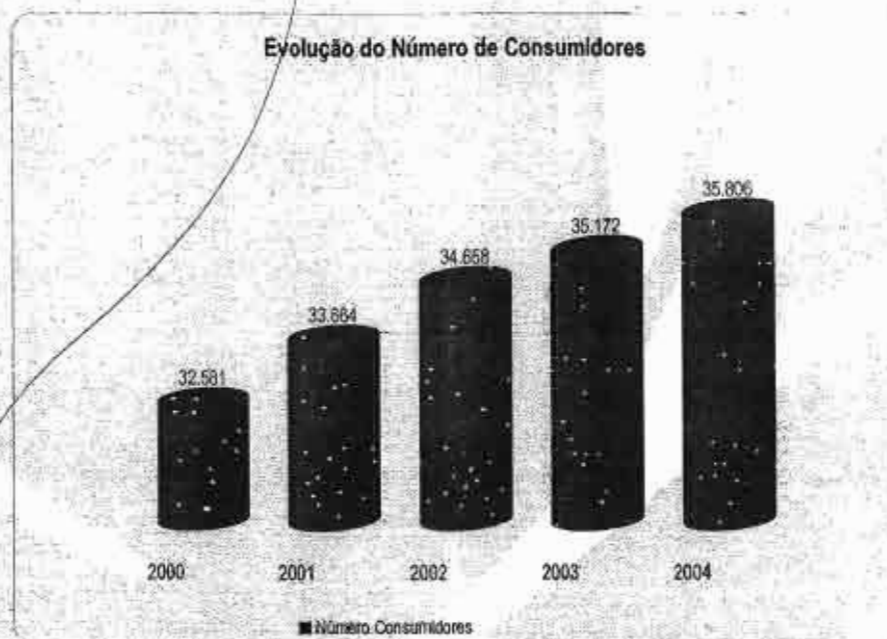
Quadro XIII – Evolução de Consumo de Água do Concelho de Viana do Castelo

Os consumos de água per capita, bem como o número de consumidores, nos últimos anos, e as correspondentes evoluções e variações, são patenteadas no quadro e gráfico seguintes:

Evolução Consumo/Número de Consumidores

Ano	Número Consumidores	%	Consumo Anual (m ³)	%	Consumo per capita (l/dia)
2000	32.581	4,24	3.640.421	2,25	102
2001	33.664	3,32	3.821.676	4,98	104
2002	34.658	2,86	3.894.650	1,87	103
2003	35.172	1,48	3.903.382	0,22	101
2004	35.806	1,80	4.043.757	3,60	103

Quadro XIV – Consumos per Capita



Quadro XVI – Consumos per Capita

3.1.7. Água – Tratamento e Qualidade

Os Serviços Municipalizados de Saneamento Básico de Viana do Castelo, são a principal entidade gestora (EG) do Sistema Público de Distribuição de Água para Consumo Humano, do concelho de Viana do Castelo.

Decorrente deste título, compete aos Serviços Municipalizados, entre outras obrigações, "garantir que a água distribuída para consumo doméstico, em qualquer momento, possua as características que a definem como água potável, tal como são fixadas na legislação em vigor" [artigo 3º, Regulamento Municipal de Abastecimento de Água e Drenagem de Águas Residuais, RMAADARVC].

Assim, a Divisão de Águas e Saneamento dos Serviços Municipalizados elabora, no final de cada ano civil, um Plano de Monitorização da Qualidade da Água do Sistema de Abastecimento Público, para o ano seguinte, cujo conteúdo é sujeito a aprovação pelo Delegado de Saúde Concelhio. Nesse mesmo Plano, são estabelecidas as linhas orientadoras de um programa analítico (Programa de Controlo da Qualidade da Água de Abastecimento para Consumo Humano), cujos resultados do ano de 2004, são apresentados em anexo.

3.2 Águas Residuais

3.2.1 Exploração e Manutenção

18

Este sector de actividade efectuou trabalhos por administração directa no âmbito de execução de pequenas ampliações e remodelações de redes, em seus órgãos, acessórios e ramais domiciliários, bem como diversas reparações, limpeza e desobstrução de colectores e ramais de sarjetas.

No ano de 2004, também no Serviço de Drenagem de Águas Residuais verificou-se uma significativa melhoria no grau de execução das diversas tarefas atribuídas ao sector de manutenção; particularmente com um nível de resposta às solicitações de construção de novos ramais e atendimento integral das 1.000 reclamações recebidas.

Constata-se ainda, que apesar da continua expansão da rede de drenagem e respectivo número de utilizadores, o número médio de reclamações diárias tem mantido-se constante ao longo dos últimos anos – 3 reclamações/dia.

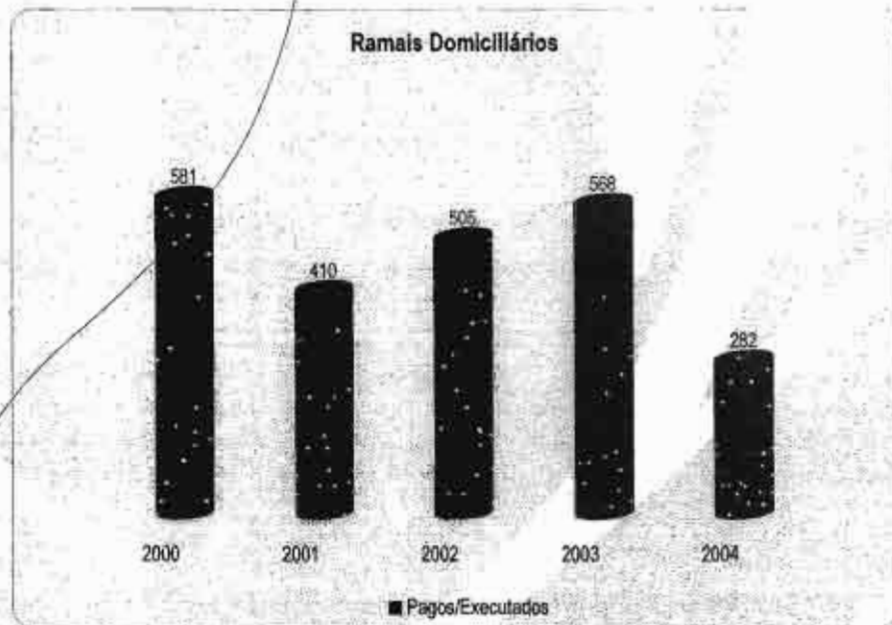
	Nº de Reclamações
2000	908
2001	1.032
2002	1.032
2003	1.040
2004	1.000

Quadro XVI – Pedidos de Ramais Domiciliários / Ramais Executados



Quadro XVII – Evolução do N.º de Reclamações/Reparações

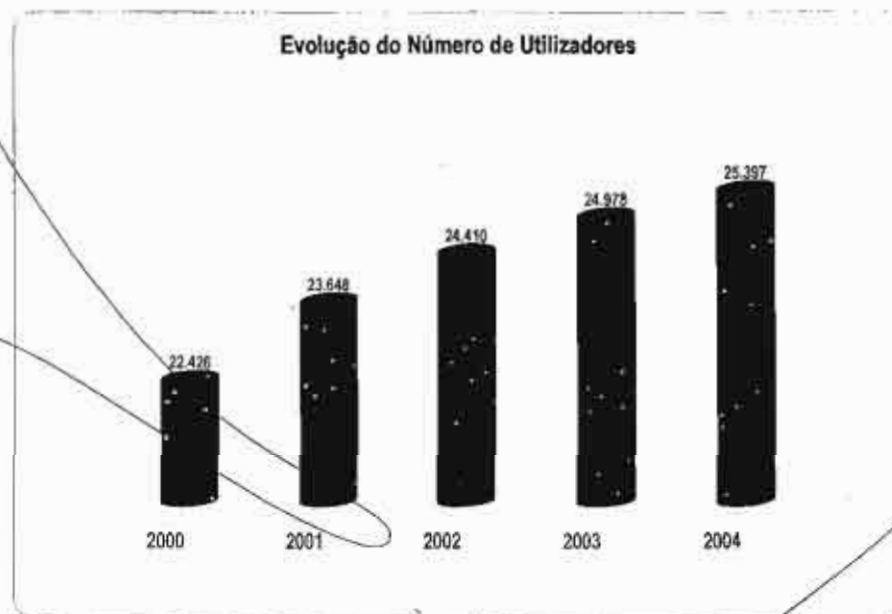
Ao nível dos ramais domiciliários tem sido possível dar resposta, em tempo útil, aos pedidos de ligações, sem prejuízo das demais actividades desenvolvidas pela Divisão.



Quadro XVIII – Consumos per Capita

3.2.2 Utilizadores da Rede de Águas Residuais

Apresenta-se o quadro que mostra a evolução, do número de utilizadores da rede de Saneamento ao longo últimos 5 anos.



Quadro XIX – Evolução Anual do N.º de utilizadores

3.2.3 Níveis de Tratamento Águas Residuais Urbanas

Toda a água residual produzida é sujeita a um nível de tratamento mínimo do tipo primário e/ou fossa séptica. Verifica-se ainda, que 90,5% s utilizadores drenam para componentes do Sistema de Saneamento que, para além do primário, também efectuam tratamento biológico de nível secundário.

No âmbito das intervenções a realizar pela empresa Águas do Minho e Lima, está prevista a execução de tratamentos terciários nas 2 ETAR's já existentes ao momento, no concelho (microtamisação e desinfecção UV na Areosa e Bacias de Infiltração na Zona Industrial).

3.2.4 Controlo Analítico e Qualidade Efluente Final

A qualidade dos efluentes após tratamento e desempenho das ETAR's obedece a uma série de quesitos legais, patenteados no Decreto-Lei n.º 152/97 de 19 de Junho e Autorizações de Rejeição de Águas Residuais Urbanas, emitidas pela DRAOT – Direcção Regional do Ambiente.

O bom desempenho das 2 estruturas do Município, foi verificado no corrente ano pelo IGA – Inspeção Geral do Ambiente, sem indicação de qualquer não-conformidade.

4 Resíduos Sólidos Urbanos

O progressivo alargamento da área de intervenção do sector de higiene e limpeza urbana associado ao reforço de rotinas e alargamento de circuitos de recolha de resíduos sólidos pelas quarenta freguesias, permitiu alargar esta prestação de serviços no concelho de Viana do Castelo, com melhoria da qualidade de vida dos munícipes.

Em 2004, registou-se um aumento da responsabilização colectiva das empresas e dos munícipes na recolha e separação selectiva, permitindo aumentar a valorização dos resíduos produzidos no aterro sanitário.

4.1 Modelo de Gestão de RSU no Município de Viana do Castelo

O modelo de Gestão de Resíduos, no Município de Viana do Castelo, tem permitido a melhoria das condições de exploração contribuindo para a resolução de aspectos importantes, nomeadamente:

4.1.1 O Sistema Integrado de RSU no Município de Viana do Castelo

Os resíduos sólidos urbanos e resíduos equiparados recolhidos pelos Serviços Municipalizados de Saneamento Básico de Viana do Castelo foram depositados e tratados na sua totalidade, no aterro sanitário da Resulima.

A existência de uma rede de ecopontos para a recolha selectiva distribuída por todo o concelho, tem vindo a ser ampliada para áreas de maior pressão urbana, sendo a recolha promovida pela Resulima.

Os SMSBVC complementam esta recolha selectiva, através de circuitos dedicados de cartão, no centro histórico da cidade, e promovem ainda, desde 1994, a recolha de material valorizável em contentores industriais nas 40 freguesias do concelho.

4.1.2 Enquadramento legal da gestão municipal

Pelo Regulamento Municipal de Resíduos Sólidos Urbanos e pela Estrutura e Regras de Cálculo de Tarifas de Resíduos Sólidos, o Município de Viana do Castelo tem vindo a dar cumprimento (na parte que lhe compete), ao quadro jurídico nacional de gestão de resíduos.

4.2 Valorização e tratamento de RSU

Os resíduos sólidos indiferenciados, recolhidos pelos Serviços Municipalizados de Saneamento Básico, foram depositados e tratados na sua totalidade, em Aterro Sanitário.

Tratando-se de um sistema cuja dinâmica evolutiva constitui um imperativo, para dar resposta ao aumento da população servida. Assim, foi possível melhorar e aumentar os índices da recolha selectiva no concelho de Viana do Castelo.

4.2.1 Tratamento e destino final dos RSU

O Aterro Sanitário tem permitido até ao presente a eliminação dos r.s.u., da forma mais segura e correcta em termos ambientais. No entanto, ao aterro estão associados custos significativos suportados pela Autarquia Vianense e Serviços Municipalizados de Saneamento Básico.

4.2.2 Evolução da Quantidade de R.S.U. com Recolha e Transporte dos SMSBVC

Ano	Toneladas RSU recolhidas
2000	35.572
2001	34.296
2002	35.013
2003	36.628
2004	37.359

Quadro XX – Evolução da Quantidade de RSU com Recolha e Transporte

Em 2004 as viaturas de recolha percorreram-se 262.767 Km nos diversos circuitos de recolha de RSU, tendo-se aumentado cerca de 1,22 %, relativamente ao ano de 2003 (259.596 Km). Colaboraram neste serviço de apoio às quarenta freguesias do concelho, 40 funcionários, promovendo a recolha dos 1.833 contentores instalados, tendo sido abatidos 39 por má conservação e 26 por vandalismo.

4.2.3 Recolha Selectiva.

Uma vez concessionada à empresa gestora do Aterro Sanitário do Vale do Lima e Baixo Cávado - RESULIMA, a actividade de recolha selectiva, verifica-se que o desempenho dos Serviços Municipalizados incide, sobretudo, na recolha de resíduos do tipo RSU e equiparáveis.

4.2.3.1 Resulima

A existência de uma vasta rede de ecopontos para recolha selectiva distribuída por todo o concelho tem vindo a ter uma gradual adesão dos munícipes:

	Vidro	Papel/Cartão	Plástico
2001	861,8	530,1	92,7
2002	910,4	834,2	85,7
2003	1.024,7	784,4	122,1
2004	1.220,7	829,8	183,8

Quadro XXI - Consumo per Capita

4.3 Investimentos

Os investimentos do sector tiveram por preocupação dar continuidade a uma política de actualização/modernização da frota, das instalações do serviço e dos equipamentos, e de equipamentos de protecção individual:

4.3.1 Equipamento de Transporte e Varredura

No ano de 2004 procedeu-se à aquisição de uma viatura de recolha de resíduos, com capacidade para 15 m³, e efectuou-se ainda a adaptação de uma viatura para a recolha de contentores / moloques.

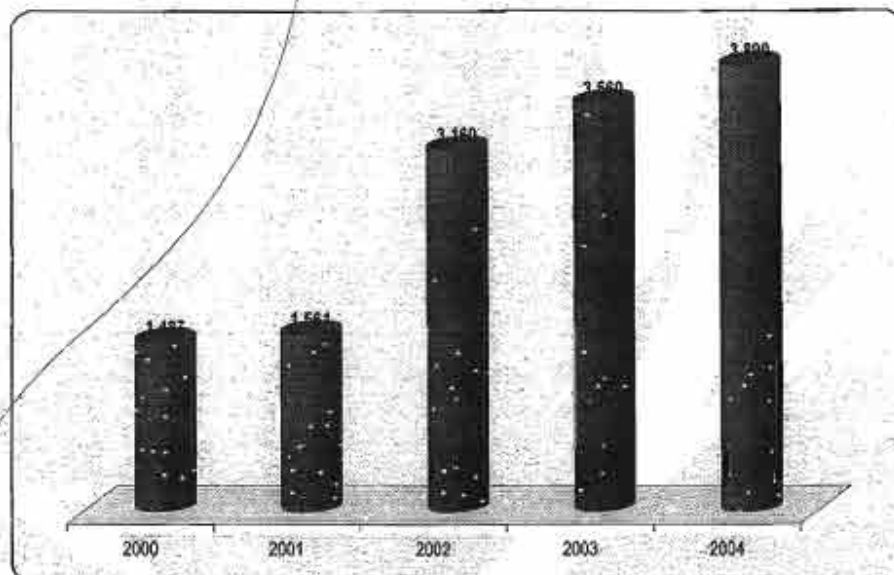
Foram efectuados investimentos na aquisição de paleteiras e contentores para alargamento e substituição dos vandalizados e degradados pelo uso.

4.4 Outros Indicadores de Actividade

4.4.2 Linha Azul

Os munícipes têm vindo a aderir cada vez mais a este serviço de recolha promovido pelos SMSBVC, registando-se em 2004 um aumento de 9 % relativamente ao ano anterior. Verificou-se ainda um aumento de 9,5 % das chamadas sem custos para o utilizador e a diminuição de 6,6 % das chamadas para registar reclamações.

Em 2004 registou-se um aumento de 3,7 % da recolha ocasional com custo de deposição a encargo do munícipe.



Quadro XXII – Número de Solicitações – Linha Azul

4.4.3 Higiene e Limpeza Urbana

O Sector de Higiene e Limpeza Urbana, com 53 funcionários, procede à recolha diária de 230 papeleiras na área urbana da cidade, colaborando ainda na recolha das restantes 289 distribuídas pelas restantes 35 freguesias.

Durante o ano de 2004 forneceram-se 107 novas papeleiras, tendo-se substituído no centro histórico e área urbana muitas papeleiras por modelos mais resistentes ao vandalismo.

No período de verão, este sector de Higiene e Limpeza colaborou na valorização ambiental das praias, efectuando a limpeza mecânica das Praias Norte, Carreço, Paço e Argaçosa. Distribuiu ainda 360 suportes para os areais das praias marítimas e fluviais, dos quais 50 para recolha selectiva.

A varredura mecânica e manual foi assegurada em 9 freguesias (Areosa, Darque, Meadela, Monserrate, Santa Maria Maior, Lanheses, Vila Punhe, Barroelas e Chafé /Amorosa). Durante 2004 foi iniciado o processo de alargamento da área de intervenção de limpeza e varredura às freguesias de Areosa, Meadela e Darque.

A limpeza das feiras semanal de Monserrate (36.000 m²) e quinzenal de Darque (6.000 m²) foi assegurada a par das limpeza e desmatização da Zona Industrial de Neiva, Lugar da Areia e S. Brás em Darque, Corso Carnavalesco, Festas d'Agonia, Feiras, Actividades Desportivas, Eventos Culturais e Romarias do Concelho.

A lavagem de pavimentos e chafarizes foi assegurada nas freguesias de Monserrate e Santa Maria Maior com periodicidade diária e nas freguesias de Areosa, Darque e Meadela, com periodicidade ocasional

4.4.4 Sector de Oficinas e Parque de Viaturas

Este sector de rectaguarda de toda a actividade dos Serviços Municipalizados de Saneamento Básico de Viana do Castelo, desempenhou um papel relevante durante o ano de 2004, assegurando a operacionalidade de máquinas e viaturas das diversas Divisões.

No ano de 2004 foram reforçados os meios humanos técnicos das oficinas, com a admissão de um electricista-auto, um mecânico auto e um lavador-lubrificador, promovendo-se a qualificação técnica da oficina para tarefas de primeira intervenção.


4.5 Acções Diversas

Durante o ano de 2004 verificou-se um aumento do número de contratos (119 contra 39 em 2003) para recolha de resíduos sólidos urbanos pelas empresas e serviços no concelho.

A fiscalização tem efectuado inúmeras acções de sensibilização dos utilizadores que efectuam uma deposição de resíduos incorrecta, informando-os pessoalmente e por escrito dos procedimentos concordantes com o regulamento em vigor.

Os SMSBVC têm colaborado com muitas iniciativas de limpeza de espaços naturais promovidas por Escolas, Grupos de Escuteiros e Guias, apoiando com meios de protecção individual, contentores e sacos plásticos. Durante a época balnear, os SMSBVC colaboram também com iniciativas de sensibilização ambiental e implementação da recolha selectiva.

Em 2004 os SMSBVC colaboraram com a Marinha Portuguesa num simulacro de combate à poluição nas Praias do Coral e Praia Norte, através da participação de meios humanos, meios mecânicos e motorizados.



9
B
p
of
★

BALANÇO SOCIAL

(DL 190/06, de 9 de Outubro)

ANO

Quadros 1.1 a 1.1.5 Contagem de efectivos segundo o grupo profissional, sexo e relação jurídica de emprego (dados registados a 31 de Dezembro)

Relação Jurídica	Sexo	Grupos	Relação Jurídica de Emprego									
			Técnicos Superior	Informática	Técnicos	Técnicos Profissionais	Administrativos	Operários	Auxiliares	Servidores	Outros Grupos	
Total	M		1	3	1	4	1	9	71	113		
	F		3	5	2	17	1	17	2	17		
	T		2	4	1	6	2	26	73	130		
Nómades	M		1	1	1	1	1	1	1	1		
	F		1	1	1	1	1	1	1	1		
	T		2	2	2	2	2	2	2	2		
Cursos administrativos	M											
	F											
	T											
Cursos de ensino superior	M											
	F											
	T											
Formação de técnicos	M		1		2							
	F		1		1							
	T		2		3							
Formação de administrativos	M											
	F											
	T											
Cursos superiores	M											
	F											
	T											

NOTAS:
 (a) - Inclui o pessoal de chefia
 (b) - Inclui neste quadro todos os outros grupos profissionais (Educativos, Forças Armadas, Forças Policiais, Grupo Diplomático, Magistrado, ...)
 (c) - Compreende apenas os funcionários procedentes de outros serviços; o pessoal de serviço que se encontra nas regiões é contado pelo organismo de destino
 (d) - Causas de baixa não contempladas nos quadros apresentados

Quadros 1.2 e 1.3 Contagem de efectivos segundo o escalão etário (dados reportados a 31 de Dezembro)

Faixa Etária	Sexo	Grupos	Relação Jurídica de Emprego									
			Técnicos Superior	Informática	Técnicos	Técnicos Profissionais	Administrativos	Operários	Auxiliares	Servidores	Outros Grupos	
Total	M		1	3	1	4	1	9	71	113		
	F		3	5	2	17	1	17	2	17		
	T		2	4	1	6	2	26	73	130		
até 18 anos	M											
	F											
	T											
18 - 24	M											
	F											
	T											
25 - 29	M		1									
	F		2		1							
	T		3		1							
30 - 34	M				1							
	F				1							
	T				2							
35 - 39	M				1							
	F				1							
	T				2							
40 - 44	M				1							
	F				1							
	T				2							
45 - 49	M				1							
	F				1							
	T				2							
50 - 54	M				1							
	F				1							
	T				2							
55 - 59	M				1							
	F				1							
	T				2							
60 - 64	M				1							
	F				1							
	T				2							
65 - 69	M				1							
	F				1							
	T				2							
70 ou mais	M				1							
	F				1							
	T				2							
Médias	M		47	35	26	43	10	45	42	42		
	F		42	26	22	42	16	46	40	46		
	T		42	31	26	41	16	46	42	48		

BR 6/21

Quadros 1.4 e 1.5 Coleções de antiguidades na função pública
até 31 de Dezembro

Antiguidades da colectividade	Sexo	Classe	Técnicos Superiores	Administrativos	Técnicos	Técnicos Profissionais	Administrativos (A)	Operários	Auxiliares	Bombeiros	Dados Gerais	TOTAL
Total	M		1	2	3	4	5	6	7	8		13
de	F		1	1	1	1	1	1	1	1		7
de	M		1	1	2	3	4	5	6	7		6
de	F		1	1	2	3	4	5	6	7		6
de	M		1	1	1	1	1	1	1	1		7
de	F		1	1	2	3	4	5	6	7		7
de	M		1	1	1	1	1	1	1	1		7
de	F		1	1	2	3	4	5	6	7		7
de	M		1	1	1	1	1	1	1	1		7
de	F		1	1	2	3	4	5	6	7		7
de	M		1	1	1	1	1	1	1	1		7
de	F		1	1	2	3	4	5	6	7		7
de	M		1	1	1	1	1	1	1	1		7
de	F		1	1	2	3	4	5	6	7		7
de	M		1	1	1	1	1	1	1	1		7
de	F		1	1	2	3	4	5	6	7		7
de	M		1	1	1	1	1	1	1	1		7
de	F		1	1	2	3	4	5	6	7		7
de	M		1	1	1	1	1	1	1	1		7
de	F		1	1	2	3	4	5	6	7		7
de	M		1	1	1	1	1	1	1	1		7
de	F		1	1	2	3	4	5	6	7		7
de	M		1	1	1	1	1	1	1	1		7
de	F		1	1	2	3	4	5	6	7		7
de	M		1	1	1	1	1	1	1	1		7
de	F		1	1	2	3	4	5	6	7		7
de	M		1	1	1	1	1	1	1	1		7
de	F		1	1	2	3	4	5	6	7		7
de	M		1	1	1	1	1	1	1	1		7
de	F		1	1	2	3	4	5	6	7		7
de	M		1	1	1	1	1	1	1	1		7
de	F		1	1	2	3	4	5	6	7		7
de	M		1	1	1	1	1	1	1	1		7
de	F		1	1	2	3	4	5	6	7		7
de	M		1	1	1	1	1	1	1	1		7
de	F		1	1	2	3	4	5	6	7		7
de	M		1	1	1	1	1	1	1	1		7
de	F		1	1	2	3	4	5	6	7		7
de	M		1	1	1	1	1	1	1	1		7
de	F		1	1	2	3	4	5	6	7		7
de	M		1	1	1	1	1	1	1	1		7
de	F		1	1	2	3	4	5	6	7		7
de	M		1	1	1	1	1	1	1	1		7
de	F		1	1	2	3	4	5	6	7		7
de	M		1	1	1	1	1	1	1	1		7
de	F		1	1	2	3	4	5	6	7		7
de	M		1	1	1	1	1	1	1	1		7
de	F		1	1	2	3	4	5	6	7		7
de	M		1	1	1	1	1	1	1	1		7
de	F		1	1	2	3	4	5	6	7		7
de	M		1	1	1	1	1	1	1	1		7
de	F		1	1	2	3	4	5	6	7		7
de	M		1	1	1	1	1	1	1	1		7
de	F		1	1	2	3	4	5	6	7		7
de	M		1	1	1	1	1	1	1	1		7
de	F		1	1	2	3	4	5	6	7		7
de	M		1	1	1	1	1	1	1	1		7
de	F		1	1	2	3	4	5	6	7		7
de	M		1	1	1	1	1	1	1	1		7
de	F		1	1	2	3	4	5	6	7		7
de	M		1	1	1	1	1	1	1	1		7
de	F		1	1	2	3	4	5	6	7		7
de	M		1	1	1	1	1	1	1	1		7
de	F		1	1	2	3	4	5	6	7		7
de	M		1	1	1	1	1	1	1	1		7
de	F		1	1	2	3	4	5	6	7		7
de	M		1	1	1	1	1	1	1	1		7
de	F		1	1	2	3	4	5	6	7		7
de	M		1	1	1	1	1	1	1	1		7
de	F		1	1	2	3	4	5	6	7		7
de	M		1	1	1	1	1	1	1	1		7
de	F		1	1	2	3	4	5	6	7		7
de	M		1	1	1	1	1	1	1	1		7
de	F		1	1	2	3	4	5	6	7		7
de	M		1	1	1	1	1	1	1	1		7
de	F		1	1	2	3	4	5	6	7		7
de	M		1	1	1	1	1	1	1	1		7
de	F		1	1	2	3	4	5	6	7		7
de	M		1	1	1	1	1	1	1	1		7
de	F		1	1	2	3	4	5	6	7		7
de	M		1	1	1	1	1	1	1	1		7
de	F		1	1	2	3	4	5	6	7		7
de	M		1	1	1	1	1	1	1	1		7
de	F		1	1	2	3	4	5	6	7		7
de	M		1	1	1	1	1	1	1	1		7
de	F		1	1	2	3	4	5	6	7		7
de	M		1	1	1	1	1	1	1	1		7
de	F		1	1	2	3	4	5	6	7		7
de	M		1	1	1	1	1	1	1	1		7
de	F		1	1	2	3	4	5	6	7		7
de	M		1	1	1	1	1	1	1	1		7
de	F		1	1	2	3	4	5	6	7		7
de	M		1	1	1	1	1	1	1	1		7
de	F		1	1	2	3	4	5	6	7		7
de	M		1	1	1	1	1	1	1	1		7
de	F		1	1	2	3	4	5	6	7		7
de	M		1	1	1	1	1	1	1	1		7
de	F		1	1	2	3	4	5	6	7		7
de	M		1	1	1	1	1	1	1	1		7
de	F		1	1	2	3	4	5	6	7		7
de	M		1	1	1	1	1	1	1	1		7
de	F		1	1	2	3	4	5	6	7		7
de	M		1	1	1	1	1	1	1	1		7
de	F		1	1	2	3	4	5	6	7		7
de	M		1	1	1	1	1	1	1	1		7
de	F		1	1	2	3	4	5	6	7		7
de	M		1	1	1	1	1	1	1	1		7
de	F		1	1	2	3	4	5	6	7		7
de	M		1	1	1	1	1	1	1	1		7
de	F		1	1	2	3	4	5	6	7		7
de	M		1	1	1	1	1	1	1	1		7
de	F		1	1	2	3	4	5	6	7		7
de	M		1	1	1	1	1	1	1	1		7
de	F		1	1	2	3	4	5	6	7		7
de	M		1	1	1	1	1	1	1	1		7
de	F		1	1	2	3	4	5	6	7		7
de	M		1	1	1	1	1	1	1	1		7
de	F		1	1	2	3	4	5	6	7		7
de	M		1	1	1	1	1	1	1	1		7
de	F		1	1	2	3	4	5	6	7		7
de	M		1	1	1	1	1	1	1	1		7
de	F		1	1	2	3	4	5	6	7		7
de	M		1	1	1	1	1	1	1	1		7
de	F		1	1	2	3	4	5	6	7		7
de	M		1	1	1	1	1	1	1	1		7
de	F		1	1	2	3	4	5	6	7		7
de	M		1	1	1	1	1	1	1	1		7
de	F		1	1	2	3	4	5	6	7		7
de	M		1	1	1	1	1	1	1	1		7
de	F		1	1	2	3	4	5	6	7		7
de	M											

Quadro 1.14

Contagem das vagas orçamentadas e não ocupadas durante o ano (dados referentes a 31 de Dezembro)

Vaga	GRU	Número de vagas	Impugnação em concurso	Vagas não preenchidas	Concurso em andamento	Concurso em fase de realização
TOTAL						
Vagas Orçamentadas						
Vagas Profissionais Específicas						

Quadros 1.15 e 1.16

Contagem de atrações de situação

(dados referentes ao período de 1 de Janeiro a 31 de Dezembro)

Área de Atuação	Sexo	Categoria	Técnicos	Administrativos	Técnicos	Técnicos Profissionais	Administrativos	Operários	Assistentes	Serventes	Outros	TOTAL
Total	M		1	1	1	1	1	1	1	1	1	1
	F		1	1	1	1	1	1	1	1	1	1
			2	2	2	2	2	2	2	2	2	2
Professores	M		1	1	1	1	1	1	1	1	1	1
	F		1	1	1	1	1	1	1	1	1	1
Formação em nível superior	M		1	1	1	1	1	1	1	1	1	1
	F		1	1	1	1	1	1	1	1	1	1
Programas	M		1	1	1	1	1	1	1	1	1	1
	F		1	1	1	1	1	1	1	1	1	1
Recursos	M		1	1	1	1	1	1	1	1	1	1
	F		1	1	1	1	1	1	1	1	1	1
Serviços	M		1	1	1	1	1	1	1	1	1	1
	F		1	1	1	1	1	1	1	1	1	1

Quadro 1.17

Contagem dos efectivos segundo o tipo de formação profissional (dados referentes a 31 de Dezembro)

Tipo de Formação	Sexo	Operários	Técnicos Superiores	Técnicos Intermediários	Técnicos	Técnicos Profissionais	Administrativos	Operários	Assistentes	Serventes	Outros	TOTAL
Total	M	1	1	1	1	1	1	1	1	1	1	1
	F	1	1	1	1	1	1	1	1	1	1	1
		2	2	2	2	2	2	2	2	2	2	2
Engenheiros	M	1	1	1	1	1	1	1	1	1	1	1
	F	1	1	1	1	1	1	1	1	1	1	1
Arquitetos	M	1	1	1	1	1	1	1	1	1	1	1
	F	1	1	1	1	1	1	1	1	1	1	1
Arquitetos e desenhistas	M	1	1	1	1	1	1	1	1	1	1	1
	F	1	1	1	1	1	1	1	1	1	1	1
Técnicos	M	1	1	1	1	1	1	1	1	1	1	1
	F	1	1	1	1	1	1	1	1	1	1	1
Técnicos superiores	M	1	1	1	1	1	1	1	1	1	1	1
	F	1	1	1	1	1	1	1	1	1	1	1
Operários	M	1	1	1	1	1	1	1	1	1	1	1
	F	1	1	1	1	1	1	1	1	1	1	1
Assistentes	M	1	1	1	1	1	1	1	1	1	1	1
	F	1	1	1	1	1	1	1	1	1	1	1
Serventes	M	1	1	1	1	1	1	1	1	1	1	1
	F	1	1	1	1	1	1	1	1	1	1	1
Outros	M	1	1	1	1	1	1	1	1	1	1	1
	F	1	1	1	1	1	1	1	1	1	1	1

Handwritten signature and initials: B G J h

Quadro 1.18 Contagem de horas de trabalho extraordinária, noturno e em tempo parcial efetivo

(Dados referentes ao período de 1 de Janeiro a 31 de Dezembro)

Nível de Execução	Sexo	Digidade	Técnicos Superiores	Técnicos Intermediários	Técnicos	Técnicos Profissionais	Administrativos	Operários	Outros	Outros Grupos	TOTAL
Engenheiro	M		24	28		24		17.024	32.004		71.520
Arquiteto	F					24		208	48		1.480
Engenheiro de Produção	M		20	40				1.854	2.124		4.978
Engenheiro de Segurança	M							18			18
Engenheiro de Controle e Qualidade	M							1.800	2.124		3.924
Engenheiro de Minas	M										
Engenheiro de Física	M										
Engenheiro de Química	M										
Engenheiro de Matemática	M										
Engenheiro de Biologia	M										
Engenheiro de Geologia	M										
Engenheiro de Física Nuclear	M										
Engenheiro de Segurança de Trabalho	M										
Engenheiro de Controle e Qualidade	M										
Engenheiro de Minas	M										
Engenheiro de Física	M										
Engenheiro de Química	M										
Engenheiro de Matemática	M										
Engenheiro de Biologia	M										
Engenheiro de Geologia	M										
Engenheiro de Física Nuclear	M										
Engenheiro de Segurança de Trabalho	M										
Engenheiro de Controle e Qualidade	M										
Engenheiro de Minas	M										
Engenheiro de Física	M										
Engenheiro de Química	M										
Engenheiro de Matemática	M										
Engenheiro de Biologia	M										
Engenheiro de Geologia	M										
Engenheiro de Física Nuclear	M										
Engenheiro de Segurança de Trabalho	M										
Engenheiro de Controle e Qualidade	M										
Engenheiro de Minas	M										
Engenheiro de Física	M										
Engenheiro de Química	M										
Engenheiro de Matemática	M										
Engenheiro de Biologia	M										
Engenheiro de Geologia	M										
Engenheiro de Física Nuclear	M										
Engenheiro de Segurança de Trabalho	M										
Engenheiro de Controle e Qualidade	M										
Engenheiro de Minas	M										
Engenheiro de Física	M										
Engenheiro de Química	M										
Engenheiro de Matemática	M										
Engenheiro de Biologia	M										
Engenheiro de Geologia	M										
Engenheiro de Física Nuclear	M										
Engenheiro de Segurança de Trabalho	M										
Engenheiro de Controle e Qualidade	M										
Engenheiro de Minas	M										
Engenheiro de Física	M										
Engenheiro de Química	M										
Engenheiro de Matemática	M										
Engenheiro de Biologia	M										
Engenheiro de Geologia	M										
Engenheiro de Física Nuclear	M										
Engenheiro de Segurança de Trabalho	M										
Engenheiro de Controle e Qualidade	M										
Engenheiro de Minas	M										
Engenheiro de Física	M										
Engenheiro de Química	M										
Engenheiro de Matemática	M										
Engenheiro de Biologia	M										
Engenheiro de Geologia	M										
Engenheiro de Física Nuclear	M										
Engenheiro de Segurança de Trabalho	M										
Engenheiro de Controle e Qualidade	M										
Engenheiro de Minas	M										
Engenheiro de Física	M										
Engenheiro de Química	M										
Engenheiro de Matemática	M										
Engenheiro de Biologia	M										
Engenheiro de Geologia	M										
Engenheiro de Física Nuclear	M										
Engenheiro de Segurança de Trabalho	M										
Engenheiro de Controle e Qualidade	M										
Engenheiro de Minas	M										
Engenheiro de Física	M										
Engenheiro de Química	M										
Engenheiro de Matemática	M										
Engenheiro de Biologia	M										
Engenheiro de Geologia	M										
Engenheiro de Física Nuclear	M										
Engenheiro de Segurança de Trabalho	M										
Engenheiro de Controle e Qualidade	M										
Engenheiro de Minas	M										
Engenheiro de Física	M										
Engenheiro de Química	M										
Engenheiro de Matemática	M										
Engenheiro de Biologia	M										
Engenheiro de Geologia	M										
Engenheiro de Física Nuclear	M										
Engenheiro de Segurança de Trabalho	M										
Engenheiro de Controle e Qualidade	M										
Engenheiro de Minas	M										
Engenheiro de Física	M										
Engenheiro de Química	M										
Engenheiro de Matemática	M										
Engenheiro de Biologia	M										
Engenheiro de Geologia	M										
Engenheiro de Física Nuclear	M										
Engenheiro de Segurança de Trabalho	M										
Engenheiro de Controle e Qualidade	M										
Engenheiro de Minas	M										
Engenheiro de Física	M										
Engenheiro de Química	M										
Engenheiro de Matemática	M										
Engenheiro de Biologia	M										
Engenheiro de Geologia	M										
Engenheiro de Física Nuclear	M										
Engenheiro de Segurança de Trabalho	M										
Engenheiro de Controle e Qualidade	M										
Engenheiro de Minas	M										
Engenheiro de Física	M										
Engenheiro de Química	M										
Engenheiro de Matemática	M										
Engenheiro de Biologia	M										
Engenheiro de Geologia	M										
Engenheiro de Física Nuclear	M										
Engenheiro de Segurança de Trabalho	M										
Engenheiro de Controle e Qualidade	M										
Engenheiro de Minas	M										
Engenheiro de Física	M										
Engenheiro de Química	M										
Engenheiro de Matemática	M										
Engenheiro de Biologia	M										
Engenheiro de Geologia	M										
Engenheiro de Física Nuclear	M										
Engenheiro de Segurança de Trabalho	M										
Engenheiro de Controle e Qualidade	M										
Engenheiro de Minas	M										
Engenheiro de Física	M										
Engenheiro de Química	M										
Engenheiro de Matemática	M										
Engenheiro de Biologia	M										
Engenheiro de Geologia	M										
Engenheiro de Física Nuclear	M										
Engenheiro de Segurança de Trabalho	M										
Engenheiro de Controle e Qualidade	M										
Engenheiro de Minas	M										
Engenheiro de Física	M										
Engenheiro de Química	M										
Engenheiro de Matemática	M										
Engenheiro de Biologia	M										
Engenheiro de Geologia	M										
Engenheiro de Física Nuclear	M										
Engenheiro de Segurança de Trabalho	M										
Engenheiro de Controle e Qualidade	M										
Engenheiro de Minas	M										
Engenheiro de Física	M										
Engenheiro de Química	M										
Engenheiro de Matemática	M										
Engenheiro de Biologia	M										
Engenheiro de Geologia	M										
Engenheiro de Física Nuclear	M										
Engenheiro de Segurança de Trabalho	M										
Engenheiro de Controle e Qualidade	M										
Engenheiro de Minas	M										
Engenheiro de Física	M										
Engenheiro de Química	M										

Quadro 2 Total das despesas (em Euros) com pessoal durante o ano
(Dados reportados ao período de 1 de Janeiro a 31 de Dezembro)

Exercício	
Salários	
Subsídios	
Outras despesas	
Total	

Quadros 3.1.1 a 3.1.3 Contagem do total de acidentes ocorridos em serviço durante o ano e do número de dias perdidos com baixa
(Dados reportados ao período de 1 de Janeiro a 31 de Dezembro)

Categorização de acidente	Sexo	Mês de ocorrência	Situções ocorridas no âmbito do trabalho		Acidentes "in fine"				Total
			ID de base	Morbidade	Total Físico	Mês de 40 dias de baixa	90 ou mais dias de baixa	Óbitos	
Total de Acidentes com baixa									
Total de Acidentes com baixa			4						
Numero de dias perdidos com baixa			566		940				143
Total			566		940				29

Quadros 3.1.4 a 3.1.5 Contagem dos casos de incapacidade declarados durante o ano
(Dados reportados ao período de 1 de Janeiro a 31 de Dezembro)

Tipo de incapacidade	Numero de Casos
Incapacidade Permanente	
Incapacidade permanentemente absoluta	
Incapacidade permanente parcial	
Incapacidade permanente absoluta com o trabalho habitual	
Incapacidade Temporária absoluta	16
Incapacidade Temporária Parcial	4
TOTAL	20

Quadro 3.2 Contagem das situações de doença profissional registadas durante o ano
(Dados reportados ao período de 1 de Janeiro a 31 de Dezembro)

Doença Profissional	Numero de Casos	Dias de Ausência
TOTAL		

Quadros 3.3 Actividades de medicina do trabalho ocorridas durante o ano
(Dados reportados ao período de 1 de Janeiro a 31 de Dezembro)

Tipo de Actividade	Numero de Casos	Valor (EUROS)
Exames médicos efectuados		
Exames de admissão	3	
Exames periódicos	21	
Exames ocasionais e complementares	7	
Exames de cessação de funções		
	31	
Despesas com medicina do trabalho		
Visitas aos postos de trabalho		
DESPESSA TOTAL		

Quadro 5.12 Esculpções (em milhares) com outros rendimentos de capital social

Esculpções	Valor (em milhões)
Quanto representativo de ações de empresas	
Reservas	
Intervenção	
Outros rendimentos	
Agência de crédito	
Interesses e investimentos	
Outros rendimentos de capital social (reservas)	
Total	1000


Quadros 5.16 e 5.2 Relações profissionais


	Valor
Talento profissional	100
Elementos profissionais e condições de trabalho	10
Total de relações para condições de trabalho	110

Quadro 5.3 Disciplina


Disciplina	Valor
Processos profissionais de alta qualidade	
Processos profissionais de qualidade média	
Processos profissionais para a alta qualidade	
Processos profissionais	TOTAL
Ampliação	4
Preparação	
Atividade	
Supervisão	
Intervenção	
Substituição temporária	
Exatidão	

Handwritten notes and symbols in the top right corner, including a triangle with a diagonal line, a lightning bolt, and the letters 'h' and '04'.





~~Handwritten scribble~~
67/21
R
CA



Secção 0

Conteúdo do Programa de Controlo da Qualidade:

A elaboração do Plano de Monitorização e implementação do Programa de Controlo enunciados, seguem as determinações constantes na legislação em vigor, particularmente o disposto no Decreto – Lei nº 243/ 2001 de 05 de Setembro.

Assim, e de acordo com os Anexos I, II e III do referido diploma legal, os Serviços Municipalizados acompanham actualmente, a qualidade da água distribuída, em 72 pontos de amostragem, dispersos estrategicamente, pelo concelho de Viana do Castelo; a periodicidades bi e tri – semanal (laboratórios externos) e diariamente (técnicos internos). Com recurso a Laboratórios de Análises de Água Externos, são quantificados presentemente, 81 parâmetros de caracterização da qualidade organoléptica, microbiológica, físico – química, parasitológica, fitoplanctónica e relativa a substâncias indesejáveis e tóxicas, que poderão surgir na água, agrupados em três grandes grupos de controlo analítico: Controlo de Rotina 1, Controlo de Rotina 2 e Controlo de Inspeção.

Objectivos do Programa de Controlo da Qualidade:

A execução do Programa de Controlo da Qualidade da Água do Sistema de Abastecimento Público, visa a demonstração de conformidade, das características qualitativas da água distribuída, com a norma de qualidade da água para consumo humano, constante no Anexo I, Partes A), B) e C) do Decreto – Lei nº 243/2001 de 05 de Setembro. Em simultâneo, serve como "ferramenta" complementar, de acompanhamento, ajuste e avaliação das eficiências dos processos de Captação, Tratamento, Adução, Reserva e Distribuição da Água de Abastecimento para Consumo Humano.

Laboratórios de Análise:

Os 81 parâmetros enunciados nos quadros da Secção IV, são amostrados e determinados analiticamente, com recurso a 3 Laboratórios Externos:

Laboratório do IAREN (Instituto da Água da Região Norte – Faculdade de Farmácia da Universidade do Porto): parâmetros relativos a resíduos de metais pesados, pesticidas e compostos orgânicos;

Laboratório de Águas do Instituto Nacional de Saúde Dr. Ricardo Jorge (INSA): parâmetros parasitológicos, fitoplanctónicos e bacteriológico complementar.

Laboratório do Instituto Tecnológico e Nuclear (ITN): parâmetros radiológicos;

SECÇÃO II

Agrupamento de Parâmetros:

De acordo com o procedimento do IA (Instituto do Ambiente), são definidos 5 agrupamentos (A, B, C, D e E) de parâmetros de avaliação da qualidade da água de abastecimento; a partir dos quais são elaborados

anualmente, relatórios de apreciação da situação a nível nacional por conselho e por sistema de abastecimento

Todos restantes parâmetros não têm controlo imposto pelo IA, embora a monitorização dos mesmos seja aconselhada na Lei vigente.

Parâmetros Organolépticos: Cheiro, Sabor, Cor(3)

Parâmetros Físico-Químicos: pH, Condutividade, Cloretos, Sulfatos, Sódio, Alumínio, Turvação(7)

Parâmetros relativos a Substâncias Indesejáveis: Nitratos, Nitritos, Amónia, Azoto Kjeldahl, Oxidabilidade, COT, Sulfureto Hidrogénio, Substâncias Extraíveis ao Clorofórmio, Hidrocarbonetos Dissolvidos e/ou Emulsionados, Índice Fenóis, Boro, Substâncias Tensioactivas, Tri-halometanos, Ferro, Manganés, Cobre, Zinco, Fósforo, Flúor, Cobalto, Sólidos Suspensos Totais, Cloro Residual Livre, Bário, Prata, Alcalinidade.

Parâmetros relativos a Substâncias Tóxicas: Arsénio, Cádmio, Cianetos, Crómio, Mercúrio, Níquel, Chumbo, Antimónio, Selénio, Benzo [a] pireno, HAP's, Benzeno, Bromatos, Alacloro, ESA Alacloro, Atrazina, Desetilatrazina, Desisopropilatrazina, Glifosato, Pesticidas Totais, 1,2-Dicloroetano, Tricloroetileno, Percloroetileno (23)

Parâmetros Microbiológicos: Bactérias Coliformes, Escherichia coli, Enterococos, Clostridium perfringens, Germes Totais a 22 °C, Germes Totais a 37 °C (6)

Parâmetros Radiológicos: Actividade α -total, Actividade β -total, Radioactividade em Tritio

Outros Parâmetros (Águas de Abastecimento para Consumo Humano): Clorofórmio, Bromodiclorometano, Dibromoclorometano, Bromofórmio, Cloreto de Vinilo, Acrilamida, Epicloridrina, Fluoranteno, Benzo[b]fluoranteno, Benzo[k]fluoranteno, Benzo[ghi]perileno, Indeno(1,2,3-cd)pireno (12)

Outros Parâmetros (Águas Brutas): Salmonelas, Estafilococos patogénicos, Legionella pneumophila, Pseudomonas aeruginosa, Giardia lamblia, Cryptosporidium sp., Cistos/ovos de outros parasitas, Fitoplâncton, Silica, Dureza Total, Magnésio, Cálcio, Zinco, Alcalinidade (14)

* Os parâmetros a sublinhado, registaram pelo menos uma ocorrência superior ao Valor Paramétrico(VP).

R 1421
J
Of
A

SECÇÃO I

I. Subsistemas de Abastecimento – Freguesias/ Lugares Abastecidos:

Subsistema de Abastecimento		Freguesias (Lugares) Abastecidos
Código	Designação	
1	Berlandos (40.000 consumidores)	Larabes, Vila Mou, S.T. Torre, Nogueira (apenas zonas de Orizelo, Parafóvão e Canteleiro), Castelos, Serrado, S.P. Maria Portuense, Parra, Gubeiro (apenas Roca e Alonçã), Meadela (exceto zonas da Cova e Besos), S.P.M. Meior, Moreira Gera do Lima, S.P.M. Gera do Lima, S.P. Louçã de Gera do Lima (apenas zona baixa, Escovista, Mondim), Deso, Darcos (apenas zona baixa), Subportela, Vila Franca, Garque (apenas zonas de Anã e Cabedelo)
2	Barroselas (15.000 consumidores)	Carvoeiro (exceto Vacaria), Barroselas, Mujães, Vila de Pinhe, Alvarães, Vila Fria, Mazarelos, Vila Nova de Anha (apenas zonas de Monte da Ole), Darque (apenas zonas do Baúças, Monte e Igreja)
3	Areosa (15.000 consumidores)	Monsaratti, Areosa, Cimeço (apenas zonas da Praça), Alde (apenas zonas norte e Ribeira de Cabanas)
4	Vale do Nelva (10.000 consumidores)	Vila Nova de Anha (exceto zona de Monte da Ole), Nelva, Castelo do Nelva e Chafé (incluindo Amcrosa)
5	Veiga de Anha (5.000 consumidores)	Darque (apenas zonas de Quinta da Moura, Cidade Nova, Café Coa)

SECÇÃO II

Agrupamento de Parâmetros:

De acordo com o procedimento do IA (Instituto do Ambiente), são definidos 5 agrupamentos de parâmetros de avaliação da qualidade da água de abastecimento; a partir dos quais são elaborados, anualmente, relatórios de apreciação da situação a nível nacional, por concelho e por sistema de abastecimento.

Na 1.ª coluna do Quadro exposto na Secção IV, os parâmetros assinalados com a letra O, fazem parte do agrupamento "Parâmetros Organolépticos"; os assinalados com a letra M, fazem parte do agrupamento "Parâmetros Microbiológicos"; os assinalados com as letras FQ, fazem parte do agrupamento "Parâmetros Físico-Químicos"; os assinalados com a letra I, fazem parte do agrupamento "Parâmetros Indesejáveis" e, os assinalados com a letra T, fazem parte do agrupamento "Parâmetros Tóxicos".

Todos restantes parâmetros não têm controlo imposto pelo IA, embora a monitorização dos mesmos seja aconselhada na Lei vigente.

Número de Análises Reguiamentado e Efectuado:

No ano 2004 os SMSBVC, com o auxílio dos Laboratórios enunciados no ponto 4. da Secção 0, realizaram 3.518 controlos analíticos a 67 parâmetros de avaliação da qualidade da água de abastecimento. Os Serviços Municipalizados realizaram ainda, cerca de 6.355 determinações a 10 parâmetros, no âmbito do Programa de Acompanhamento dos Processos de Tratamento e Distribuição de Água de Consumo Humano e, 787 ensaios a 55 parâmetros de avaliação da qualidade das "Águas Brutas".

Relativamente aos 51 parâmetros de análise exigidos pelo IFAF, foram efectuadas 2.112 análises, estando regulamentadas 1.819. Verificou-se um cumprimento a 100% de todas as análises obrigatórias, facto para o qual foi determinante a nova metodologia implementada pelos SMSB VC, através da criação de diversos novos canais de permanente comunicação com os Laboratórios Externos.

Evolução da Qualidade da Água Distribuída ao Longo do Ano 2004:

A avaliação da Qualidade da Água de Abastecimento no Ano 2004 é estudada através da seguinte gráfica apresentada abaixo que anuncia a percentagem de análises em não conformidade com os VP - Valores Paramétricos (evolução trimestral).

Verifica-se que o agrupamento dos Parâmetros Físico-Químicos é aquele que maior índice de incumprimentos revela, embora todos eles se devam exclusivamente aos valores de pH ácido das águas subterrâneas (situação que não acarreta obsecção sanitária). Para além do pH, apenas houve registo de uma outra não conformidade no Manganês (parâmetro relativo a substâncias indesejáveis), cuja ocorrência derivou das condições mineralógicas naturais de um dos aquífero explorados, entretanto desactivado (o controlo do Manganês na água, tem essencialmente em vista a preservação do bom aspecto da mesma, não envolvendo risco sanitário).

O teor médio em Tri-halometanos de 13,77 µg/l, decresceu cerca de 10% relativamente ao ano de 2003, mostrando-se cerca de 11 vezes abaixo do valor admissível de 150 µg/l, constante na Directiva Comunitária 98/ 83/ CE de 03 de Novembro. Estes compostos, desenvolvidos no processo de tratamento das águas "brutas", têm merecido esforço de redução pelos SMSB VC.

Violações dos VMRS

	Organolépticos	Microbiológicos	Físico-Químicos	Indesejáveis	Tóxicos
Trimestre 1	0	0,00	7,41	0,00	0
Trimestre 2	0	1,85	5,03	0,00	0
Trimestre 3	0	1,09	5,61	0,00	0
Trimestre 4	0	0,00	3,19	0,44	0
Total Ano	0	0,82	5,07	0,11	0

Percentagem de Análises Acima do Nível Guia (VMR – Valor Máximo Recomendado) – Evolução em 2004



O pré - armazenamento da água em reservatórios de carácter predial/ domiciliár, conexões de sistemas de água particulares e estado de higienização/conservação de alguns fontanários, originaram esporádicas determinações com níveis de germes acima do valor - guia; situações que foram prontamente controladas e suprimidas.

As situações de violação do VMA dos Parâmetros Microbiológicos, ao longo do ano 2003, foram de ocorrência isolada e pontual, tendo incidido em redes prediais (captações, reservatórios domiciliáres) e fontanários, sendo merecedoras de um acompanhamento apertado e rigoroso pelos Serviços Municipalizados, com implementação imediata de medidas correctivas e preventivas, e recurso a contra - análises, que se revelaram negativas, de modo a garantir a salubridade dos abastecimentos.

As não-conformidades no VMA dos Parâmetros Físico - Químicos e Indesejáveis derivaram da ocorrência de 2 medições à temperatura, acima de 25 °C e ocorrência de 1 controlo ao alumínio (derivado das propriedades de aquífero subterrâneo) e azoto kjeldhal (estado de higiene de fontanário). Estas situações, sem significado sanitário, foram controladas e reparadas pelos SMSBVC, sendo a eficiência das medidas tomadas, assinalada pelas análises posteriores.

As várias violações dos VMA's dos diversos parâmetros, foram confinadas no espaço e tempo, com imediata intervenção dos SMSBVC e dadas ao conhecimento da Delegação de Saúde concelhia.

Apreciação Final

O Sistema de Abastecimento de Água explorado pelos Serviços Municipalizados de Viana do Castelo, encontra-se em permanente estado de controlo, abrangendo toda a rede de distribuição.

A água abastecida apresentou - se expurgada de substâncias nocivas e/ ou tóxicas (quantidades de compostos orgânicos, resíduos de metais pesados e pesticidas, abaixo dos limites de detecção dos métodos analíticos).

Da conjugação das várias situações referidas, resulta que a Água de Abastecimento para Consumo Humano distribuída pelos Serviços Municipalizados, no ano de 2004, respeitou a Norma Qualitativa da Água para Consumo Humano, constante no Anexo I, Partes A), B) e C) do Decreto-Lei n.º 243/2001 de 05 de Setembro, podendo ser utilizada para os diversos fins domésticos, de forma segura, pelos vários consumidores.

SECÇÃO III

O IA (até 2002) e o IRAR (a partir de 2003) elaboram, anualmente, um relatório de apreciação da situação do Programa de Controlo da Qualidade da Água de Abastecimento, a nível Nacional, por Conselho e Sistema de Abastecimento, com base na informação cedida pelas diversas Entidades Gestoras dos Sistemas de Abastecimento de Água. Normalmente, o relatório enunciado é dado a conhecimento público nos meses de Junho/Julho do ano seguinte a que se referem os dados analíticos.

Os Serviços Municipalizados de Viana do Castelo disponibilizam, desde já, o Quadro referente ao ano 2004, indicando as percentagens de análises em falta e de excedência dos Valores Paramétricos (VP's) dos parâmetros de caracterização qualitativa. O quadro apresentado apenas refere a situação do Sistema de Abastecimento explorado pelos SMSBVC.

	Parâmetros Organolépticos	Parâmetros Microbiológicos	Parâmetros Físico-Químicos	Parâmetros Indesejáveis	Parâmetros Tóxicos	Todos Parâmetros
Ano de 2003 (Sistema Abastecimento dos SMSBVC)						
Percentagem Análises em Falta	0,00%	0,50%	0,00%	0,00%	0,00%	0,00%
Percentagem Análises em Violação	0,00%	0,75%	0,33%	0,07%	9,00%	0,37%
Ano de 2004 (Sistema Abastecimento dos SMSBVC)						
Percentagem Análises em Falta	0,00%	0,00%	0,00%	0,00%	0,00%	0,00%
Percentagem Análises em Violação	0,00%	0,82%	5,07%	0,11%	0,00%	0,99%


Na leitura do quadro exposto deverá atender-se à referência legal do Normativo da Qualidade da Água de Abastecimento para Consumo Humano, que difere do ano de 2003 (Decreto-Lei n.º 236/98 de 01 de Agosto) para o de 2004 (Decreto-Lei n.º 243/2001 de 05 de Setembro) e que veio introduzir algumas alterações profundas, particularmente, com a redução do número de parâmetros e análises obrigatórias.

No entanto e na sequência da tendência verificada nos anos anteriores, também no ano 2004, permanece uma melhoria na qualidade da Água de Abastecimento para Consumo Humano, distribuída pelos Serviços Municipalizados ao Público Vianense.

Verifica-se um ligeiro aumento do número de análises em incumprimento, facto derivado da inclusão do parâmetro pH nos cálculos relativos ao ano de 2004 e da redução do número de análises obrigatórias/realizadas. A melhoria revelada pelo reduzido número de incumprimentos e ausência de análises em falta, é ainda assinalada por toda uma série de reestruturações efectuadas pelos SMSBVC no decurso dos últimos anos, abrangendo substituição e modernização das redes de distribuição, novas condições de reserva e tratamento da água, implementação de Planos e Programas de Inspeção, monitorização da qualidade, conservação e higienização das componentes do Sistema de Abastecimento.

Este esforço de melhoria continuará, pela preservação de um Município e População Saudável.

Vertical text on the left margin, possibly a page number or index reference.



Relatório de Gestão do Ano Económico 2004

Handwritten notes on the right margin: "10", "0.", "11", and "11".

O Conselho de Administração

dos


Serviços Municipalizados de Saneamento Básico

de Viana do Castelo


Presidente:



(José Maria da Cunha Costa)

1º Vogal:


(Manuel Silva Ribeiro)

2º Vogal:


(Rogério Rarifo Silva Barreto)



ÍNDICE

	PAGINA	
0	INTRODUÇÃO	5
1	Análise da execução orçamental	7
1.1	Orçamento	7
1.1.1	Orçamento da receita	7
1.1.2	Orçamento da despesa	8
1.1.3	Análise global	8
1.1.4	Rácios	9
1.2	Plano plurianual de investimentos	10
2	Análise da situação económica e financeira	11
2.1	Situação económica	11
2.1.1	Demonstração de resultados	11
2.1.2	Resultados operacionais	12
2.1.3	Resultados financeiros	13
2.2	Situação financeira e patrimonial	13
2.2.1	Estrutura e evolução do balanço	13
2.2.2	Apresentação dos indicadores de gestão	14
3	Dívida dos Serviços Municipalizados	15
4	Factos relevantes verificados após o encerramento do exercício	15
5	Proposta de aplicação de resultados	16
6	Contas	17
6.1	Balanço	19
6.2	Demonstração de resultados	25
6.3	Mapas de execução orçamental	29
6.3.1	Resumo dos fluxos de caixa	31
6.3.2	Fluxos de caixa	33
6.3.3	Operações de tesouraria em 31/12/03	35
6.3.4	Mapa de controlo orçamental da receita	36
6.3.5	Modificações ao orçamento da receita	38
6.3.6	Mapa de controlo orçamental da despesa	40
6.3.7	Modificações ao orçamento da despesa	43
6.3.8	Execução do plano plurianual de investimentos	47
6.3.9	Modificações ao plano plurianual de investimentos	49
6.3.10	Execução das grandes opções do plano	51
6.3.11	Modificações às grandes opções do plano	53
6.4	Anexo às demonstrações financeiras	55
6.4.1	Anexo ao balanço e demonstração de resultados	57
6.4.2	Caracterização da entidade	70
6.5	Outros documentos	73
6.5.1	Síntese das reconciliações bancárias	75
6.5.2	Contas de ordem	76
6.5.3	Acumulação de funções	77
6.5.4	Contratação administrativa	78
6.5.5	Relação nominal dos responsáveis	78
6.5.6	Mapas dos fundos de maneo	79

M/Al
 X
 OF
 B
 A

0. Introdução

O Relatório de Gestão de 2004 é um documento técnico que traduz a situação económica e financeira do exercício.

A análise da estrutura orçamental reflecte um aumento global das receitas correntes que resulta do alargamento das redes de distribuição de água e águas residuais, um aumento de 5,20 % da produção de água no concelho, um acréscimo de 7 % no fornecimento de água ao concelho de Ponte de Lima e de actualização do tarifário.

A poupança corrente no exercício de 2004 foi próxima de 1.000.000 de euros, o que permitiu reforçar o investimento no alargamento das redes e modernização dos serviços e equipamentos.

Os trabalhos para a própria entidade (administração directa) registaram um aumento de 184.163 euros, o que traduz um impulso significativo relativamente ao ano de 2003 . Este facto associado ao aumento de venda de água e acréscimos nas cobranças de tarifas de saneamento e resíduos sólidos influenciaram o resultado positivo do exercício.

É de registar a consistência na tendência do aumento do investimento dos SMSBVC que se traduziu mais uma vez em 2004 com um valor de 1.575.626,70 euros.

Os indicadores de gestão apresentam um grau de independência do financiamento externo crescente ao longo do triénio.

Handwritten notes and signatures on the right margin, including a large stylized signature at the top and the initials "N.V." further down.

1. ANÁLISE DA EXECUÇÃO ORÇAMENTAL

1.1 ORÇAMENTO

Para avaliar a execução do orçamento, apresentam-se no capítulo CONTAS, anexo a este relatório, os mapas de Controle Orçamental da Receita e da Despesa.

1.1.1 ORÇAMENTO DA RECEITA

RECEITAS CORRENTES

	Valor	%
04 Tarifas, multas e outras penalidades	1.133.674,30	13,32
05 Rendimentos de propriedade	11.804,50	0,14
06 Transferências correntes	179.399,67	2,11
07 Vendas de bens e prest. Serv. Correntes	7.100.389,61	83,40
08 Outras receitas correntes	88.101,05	1,03
Total receitas correntes	8.513.369,13	100,00

Confirme-se pode observar na composição da receita, o seu elemento principal continua a ser a venda de bens e prestação de serviços que representa 83,40% das receitas correntes

RECEITAS DE CAPITAL

	Valor	%
8 Venda de bens de investimento	-	-
9 Transferências de capital	41.224,82	100,00
Total receitas capital	41.224,82	100,00

As receitas de capital são pouco significativas no total das receitas, correspondendo estas, apenas à venda de bens de imobilizado

1.1.2 ORÇAMENTO DA DESPESA

Ao longo da execução orçamental verificou-se que as despesas com pessoal e com a aquisição de bens e serviços correntes, representaram, no exercício, cerca de 97% do total das despesas.

DESPESAS CORRENTES

		Valor	%
01	Pessoal	3.246.805,83	43,90
02	Aquisição de bens e serviços correntes	3.943.602,30	53,33
03	Encargos correntes da dívida	13.172,62	0,18
04	Transferências correntes	60,00	0,00
06	Outras despesas correntes	191.471,19	2,59
Total despesas correntes		7.395.111,94	100,00

DESPESAS CAPITAL

		Valor	%
07	Aquisição de bens de investimento	1.012.521,88	100,00
Total despesas capital		1.012.521,88	100,00

A componente das despesas de capital é exclusivamente o valor dos investimentos, representando cerca de 12,00% da totalidade da despesa.

Na rubrica 02 - Aquisição de bens e serviços correntes, tem um peso significativo os valores liquidados às empresas Resulima SA e Águas do Minho e Lima:

	2003			2004		
	Valor	Desp. Corrente	Aquisição de Bens/Serviços	Valor	Desp. Corrente	Aquisição de Bens/Serviços
Resulima	706.802,97	9,99%	18,61%	714.092,89	9,66%	
Águas do Minho e Lima						
Água	228.266,18	3,23%	6,01%	319.742,76	4,33%	
Águas Residuais	444.381,66	6,28%	11,70%	579.259,61	7,84%	
	1.379.450,81	19,50%	36,32%	1.613.095,26	21,83%	

1.1.3 ANÁLISE GLOBAL

As receitas e as despesas, correntes e de capital, apresentam a seguinte estrutura:

ESTRUTURA ORÇAMENTAL

	2002		2003		2004	
	Valor	%	Valor	%	Valor	%
Receitas correntes	1.855.749,26	99,39	7.814.773,27	100,00	8.593.367,33	99,52
Receitas de capital	837,84	0,01	169,31	0,00	41.724,87	0,42
Total das receitas	1.856.587,10	100,00	7.814.942,58	100,00	8.635.092,20	100,00
Despesas correntes	9.017.787,87	89,74	7.075.744,23	87,73	7.376.111,94	87,96
Despesas de capital	475.742,90	10,26	989.387,73	12,27	1.011.021,88	12,04
Total das despesas	9.493.530,77	100,00	8.065.131,96	100,00	8.387.133,82	100,00

O aspecto mais relevante que se extrai da estrutura orçamental é o facto das receitas correntes superarem as despesas correntes em cerca de 1.000.000 euros, correspondendo estes à poupança corrente destes serviços.

1.1.4 RÁCIOS

De seguida apresentamos um conjunto de rácios que evidenciam o desenvolvimento da actividade nos últimos 3 anos.

M
D
L
A
S
F
i

8,11%
1,69%
,91%



RÁCIOS DE ESTRUTURA DA DESPESA (%)

	2002	2003	2004
Pessoal / Desp. Correntes	50,36	44,38	43,90
Aq. de bens e serv./Despesas Correntes	46,51	53,67	53,33
Investimento / Desp. de Capital	118,64	99,98	100,00
Desp. Correntes / Desp. Total	89,74	87,73	87,96
Desp. Capital / Desp. Total	10,26	12,27	12,04

RÁCIOS DE ESTRUTURA DA RECEITA (%)

	2002	2003	2004
Venda Bens e Serv. / Rec Correntes	74,35	73,96	83,40
Rec Correntes / Rec Totais	99,99	100,00	99,52
Rec. Capital / Rec Totais	0,01	0,00	0,48

RÁCIOS FINANCEIROS (%)

	2002	2003	2004
Pessoal / Rec. Corrente	44,89	40,18	38,14
Rec Correntes / Desp. Correntes	112,18	110,44	115,12
Rec. Capital / Desp. Capital	0,13	0,02	4,07

1.2 PLANO PLURIANUAL DE INVESTIMENTOS

De seguida apresentamos a evolução dos valores investidos em imobilizado nos exercícios 2002/2004, de acordo com a execução patrimonial:

EVOLUÇÃO VALORES INVESTIDOS

	2002	2003	2004
Valor investido	968.489,83	1.468.201,55	1.575.626,70



Handwritten notes:
 6/2/04
 J.
 of
 P
 A

2. ANÁLISE DA SITUAÇÃO ECONÓMICA E FINANCEIRA

Apresentamos de seguida a situação económica e financeira bem como alguns comentários sintéticos à demonstração de resultados e às rubricas do balanço.

2.1 SITUAÇÃO ECONÓMICA

2.1.1 DEMONSTRAÇÃO DE RESULTADOS

RESULTADO LÍQUIDO DO EXERCÍCIO

	2002	2003	2004
Resultados operacionais	-68.944,52	-547.025,91	444.239,57
Resultados financeiros	23.018,89	11.146,11	-28.521,49
Resultados correntes	-45.925,63	-535.879,80	415.717,08
Resultados extraordinários	91.325,66	99.214,64	156.502,69
Resultado líquido do exercício	45.400,03	-436.665,16	572.220,77

Os resultados operacionais relativamente aos exercícios anteriores tiveram um acréscimo que se ficou a dever:

- 1 - Aumento em cerca de 18% dos valores facturados de prestação de serviços.
- 2 - Aumento em cerca de 38% dos investimentos em imobilizado executados por administração directa

Os resultados financeiros tiveram um decréscimo significativo que se ficou a dever a comissões bancárias emitidas pelas instituições de crédito relativamente aos consumidores que pagam por transferência bancária.

A ocorrência de um incremento acentuado na actividade dos SMSBVC aliado a uma certa contenção dos custos, permitiu a ocorrência de resultados líquidos positivos neste exercício.

2.1.2 RESULTADOS OPERACIONAIS

	2002	%	2003	%	2004	%
Proveitos operacionais						
Vendas	2.526.525,08	40,16	2.727.553,75	35,99	2.964.539,96	33,82
Prestação de serviços	2.409.088,93	38,32	3.052.382,01	40,27	3.607.490,53	41,16
Trabalhos p/ própria entidade	161.510,14	2,57	478.989,42	6,32	663.172,56	7,57
Proveitos suplementares	1.112.408,57	17,69	1.266.224,78	16,71	1.370.839,61	15,64
Subsídios à exploração	24.484,86	0,39	32.311,90	0,43	143.465,31	1,64
Outros proveitos operacionais	53.440,06	0,85	21.139,64	0,28	16.050,19	0,17
	6.287.457,64	100	7.579.101,50	100	8.765.363,16	100
Custos operacionais						
Custo das mercadorias vendidas	388.265,60	6,11	845.703,55	10,41	626.979,16	7,53
Fornecimentos e serviços externos	1.997.293,79	31,42	2.997.156,64	36,88	3.292.993,19	39,57
Custos com pessoal	2.980.460,99	46,89	3.140.150,66	38,64	3.189.696,85	38,34
Transf. e sub. correntes concedidas	3.498,58	0,06	0,00	0,00	0,00	0,00
Amortizações	930.707,98	14,64	1.088.050,66	13,99	1.154.925,21	13,68
Provisões	49.879,79	0,78	50.000,00	0,62	50.000,00	0,60
Outros custos operacionais	6.295,43	0,10	5.065,90	0,06	6.729,18	0,08
	6.356.402,16	100	8.126.127,41	100	8.321.323,59	100



Resumo dos Provetos



Handwritten notes and signatures:
 GZ
 J.
 Os
 B

2.1.3 RESULTADOS FINANCEIROS

	2002	%	2003	%	2004	%
Provetos financeiros						
Outros juros e provetos	41.873,64	100	47.023,59	100	40.234,66	100
	41.873,64	100	47.023,59	100	40.234,66	100
Costos financeiros						
Juros suportados	16.478,42	87,40	14.133,74	39,39	12.622,20	18,36
Outros custos e perdas financeiras	2.376,33	12,60	21.743,74	60,61	56.133,95	81,64
	18.854,75	100	35.877,48	100	68.756,15	100

2.2 SITUAÇÃO FINANCEIRA E PATRIMONIAL

2.2.1 ESTRUTURA E EVOLUÇÃO DO BALANÇO

Da comparação dos balanços verifica-se que o total do activo registou um aumento de cerca de 370.000 euros.

	2002	%	2003	%	2004	%
Activo imobilizado líquido	7.321.170,74	82,72	10.057.739,86	83,52	10.498.441,35	81,45
Activo circulante	4.188.866,72	35,89	1.822.783,79	15,14	2.311.807,00	18,05
Acréscimos e diferimentos	161.882,02	1,39	161.882,02	1,34	0,00	0,00
Total do Activo	11.671.919,48	100	12.042.405,67	100	12.810.248,35	100
Capital próprio	7.527.833,47	64,50	7.091.166,00	58,88	8.330.859,34	65,03
Dívidas a terceiros - m/p	264.589,42	2,27	141.761,42	2,01	195.721,04	1,53
Dívidas a terceiros - c. prazo	797.967,41	6,84	1.263.418,30	10,49	1.192.735,27	9,3
Acréscimos e diferimentos	3.081.529,18	26,39	8.446.057,95	28,62	3.090.932,70	24,13
Total do Cap. Próprio e Passivo	11.671.919,48	100	12.042.405,67	100	12.810.248,35	100

O aumento do capital próprio e passivo fica a dever-se a uma diminuição das dívidas a terceiros a Médio Longo Prazo.



2.2.2 APRESENTAÇÃO DOS INDICADORES DE GESTÃO

	31-Dez-02	31-Dez-03	31-Dez-04
Imobilizado bruto	23.999.889,10	27.824.508,80	29.420.135,00
Amortizações acumuladas	16.678.718,36	17.766.769,02	18.921.694,00
Imobilizado líquido	7.321.170,74	10.057.739,78	10.498.447,25

ANÁLISE FINANCEIRA

	31-Dez-02	31-Dez-03	31-Dez-04
Autonomia financeira	28,77	29,33	43,09
Cobertura imobilizado	1,08	0,73	0,82
Solvabilidade	1,84	1,43	1,92
Liquidez geral	5,25	1,44	1,94
Liquidez reduzida	4,95	1,24	1,71

Através do rácio de autonomia financeira pode concluir-se que os Serviços têm vindo a apresentar um grau de independência do financiamento externo crescente ao longo do triénio, evidenciando um valor muito significativo neste exercício.

O grau de cobertura do imobilizado tem-se mantido estável ao longo destes 3 exercícios estando o seu activo fixo e parte do activo circulante, amplamente financiado pelos capitais permanentes.

Os Serviços não têm grandes dificuldades em satisfazer os seus compromissos de curto prazo, uma vez que nos últimos 3 anos os rácios de liquidez têm apresentado sucessivamente valores acima da unidade e com um crescimento acentuado em 2004.

Através da comparação dos rácios de liquidez reduzida e liquidez geral constata-se que as existências não têm peso significativo na estrutura financeira dos Serviços, representando as mesmas em média cerca de 11% do activo circulante.

Da análise do rácio de solvabilidade conclui-se que os Serviços possuem capacidade financeira para fazer face aos compromissos assumidos com o exterior, dado que os seus fundos próprios, que aumentaram ao longo do triénio, são largamente superiores às dívidas assumidas com terceiros.

3. DÍVIDA DOS SERVIÇOS

Para avaliar a situação das dívidas a terceiros à data de encerramento do exercício, apresentam-se no capítulo CONTAS, anexo a este relatório, o balancete de terceiros.

EVOLUÇÃO DAS DÍVIDAS DE CURTO, MÉDIO E LONGO PRAZO

	31-Dez-02	31-Dez-03	31-Dez-04
Dívidas de terceiros			
Curto prazo	3.365.542,52	1.269.107,23	1.556.580,26
Total	3.365.542,52	1.269.107,23	1.556.580,26
Dívidas a terceiros			
Médio e longo prazo	264.589,42	241.761,42	195.721,04
Curto prazo	773.913,41	1.239.364,30	1.192.735,27
Total	1.038.502,83	1.481.125,72	1.388.456,31
Índice de endividamento			
	2002	2003	2004
	8,65	12,67	10,84


4. FACTOS RELEVANTES VERIFICADOS APÓS O ENCERRAMENTO DO EXERCÍCIO


Cumprir informar que não se registaram factos relevantes após o termo do exercício.

5. PROPOSTA DE APLICAÇÃO DE RESULTADOS


Foi apurado um resultado positivo de 572.220,48 euros, respeitante ao exercício de 2004, para o qual propomos que de acordo com o ponto 2.7.3.2 do DL n.º 54-A/99 de 22 de Fevereiro, seja transferido para a conta 59 - Resultados transferidos.

Handwritten notes in the top right corner, possibly including the number '12' and some illegible scribbles.





x.64m
J
at
B



CÓDIGO
DAS
CONTAS

ATIVO

EXERCÍCIO

AB

A/P

AL

	AB	A/P	AL	
Inobilizados:				
Bens de domínio público				
451 Terras e recursos naturais	0,00	0,00	1,00	0,00
452 Edifícios	0,00	0,00	0,00	0,00
453 Outras construções e infra-estruturas	18.771.015,94	11.731.324,49	7.019.691,40	6.719.336,42
455 Bens de patrimônios históricos, artístico e cultural	0,00	0,00	0,00	0,00
459 Outros bens de domínio público	0,00	0,00	0,00	0,00
445 Inabilizações em curso	0,00	0,00	0,00	0,00
446 Adiant. por conta de bens de domínio público	0,00	0,00	0,00	0,00
	18.771.015,94	11.731.324,49	7.039.691,40	6.719.336,42
Inabilizações incorpóreas				
431 Despesas de instalação	0,00	0,00	0,00	0,00
432 Despesas de investigação e de desenvolvimento	0,00	0,00	0,00	0,00
433 Propriedade industrial e outros direitos	5.736,18	0,00	5.736,18	5.736,18
443 Inabilizações em curso	0,00	0,00	0,00	0,00
449 Adiant. por conta de inabilizações incorpóreas	0,00	0,00	0,00	0,00
	5.736,18	0,00	5.736,18	5.736,18
Inabilizações corpóreas				
421 Terras e recursos naturais	2.014,64	0,00	2.014,64	2.014,64
422 Edifícios e outras construções	1.531.882,54	805.422,39	726.420,15	697.298,50
423 Equipamento básico	6.415.234,19	4.852.985,73	1.562.248,16	1.553.157,99
424 Equipamento de transporte	1.867.433,62	1.166.446,36	698.987,26	646.629,15
425 Ferramentas e utensílios	32.675,67	37.644,76	55.030,91	53.965,34
426 Equipamento administrativo	486.130,08	307.095,07	179.035,01	148.750,12
427 Tonas e vasilhams	0,00	0,00	0,00	0,00
429 Outras inabilizações corpóreas	119.595,48	16.775,43	100.620,05	102.403,98
442 Inabilizações em curso	128.447,24	0,00	128.447,24	128.447,24
448 Adiant. por conta de inabilizações corpóreas	0,00	0,00	0,00	0,00
	10.662.383,46	7.190.369,74	3.453.013,72	3.332.667,26
Investimentos financeiros				
411 Partes de capital	0,00	0,00	0,00	0,00
412 Obrigações e títulos de participação	0,00	0,00	0,00	0,00
414 Investimentos em imóveis	0,00	0,00	0,00	0,00
415 Outras aplicações financeiras	0,00	0,00	0,00	0,00
441 Inabilizações em curso	0,00	0,00	0,00	0,00
447 Adiant. por conta de investimentos financeiros	0,00	0,00	0,00	0,00
	0,00	0,00	0,00	0,00
Circulante:				
Existências:				
36 Matérias Primas, subsidiárias e de consumo	268.213,42	0,00	268.213,42	257.684,57
35 Produtos e trabalhos em curso	0,00	0,00	0,00	0,00
34 Subprodutos, desperdícios, resíduos e refugos	0,00	0,00	0,00	0,00
33 Produtos acabados e intermediários	0,00	0,00	0,00	0,00
32 Mercadorias	0,00	0,00	0,00	0,00
37 Adiantamentos por conta de compras	0,00	0,00	0,00	0,00
	268.213,42	0,00	268.213,42	257.684,57

[Handwritten signature and initials]

CÓDIGO DAS CONTAS	ACTIVO	EXERCÍCIOS			N-1 AL
		N			
		AB	A/P	AL	
	Dividas de terceiros - Medio e longo prazo:				
	Dividas de terceiros - Curto prazo:				
28	Empréstimos concedidos	0,00	0,00	0,00	
211	Clientes e/c	0,00	0,00	0,00	
212	Contribuintes e/c	0,00	0,00	0,00	
213	Utentes e/c	1.203.617,44	0,00	1.203.617,44	886.877,97
214	Entidades Oficiais	36.703,15	0,00	36.703,15	32.239,97
215	Câmaras Municipais	27.479,63	0,00	27.479,63	27.479,63
216	Clientes em Prestações	0,00	0,00	0,00	
218	Clientes, cont. e utentes de cobrança duvidosa	635.358,48	377.823,87	257.534,61	260.139,97
251	Devedores pela execução do orçamento	0,00	0,00	0,00	
229	Adiantamentos a fornecedores	0,00	0,00	0,00	
2619	Adiantamentos a fornecedores de imobilizado	0,00	0,00	0,00	
		1.903.158,70	377.823,87	1.525.324,83	1.206.737,97
24	Estado e outros entes públicos	31.245,43	0,00	31.245,43	31.245,43
		31.245,43	0,00	31.245,43	31.245,43
264	Administração autárquica	0,00	0,00	0,00	
		0,00	0,00	0,00	
262+263+267+268	Outros devedores	0,00	0,00	0,00	
		0,00	0,00	0,00	
	Titulos negociáveis:				
151	Ações	0,00	0,00	0,00	
152	Obrigações e títulos de participação	0,00	0,00	0,00	
153	Títulos de dívida pública	0,00	0,00	0,00	
159	Outros títulos	0,00	0,00	0,00	
18	Outras aplicações de tesouraria	0,00	0,00	0,00	
		0,00	0,00	0,00	
	Depósitos em instituições financeiras e Caixa:				
12	Depósitos em instituições financeiras	483.216,36	0,00	483.216,36	317.527,97
11	Caixa	3.796,96	0,00	3.796,96	9.593,97
		487.013,32	0,00	487.013,32	327.121,97
	Acréscimos e diferimentos:				
271	Acréscimos de proveitos	0,00	0,00	0,00	161.882,00
272	Custos diferidos	0,00	0,00	0,00	0,00
		0,00	0,00	0,00	161.882,00
	Total de Amortizações		18.921.694,23		
	Total de Provisões		377.823,87		
	Total do Activo	32.109.766,45	19.299.518,10	12.810.248,35	12.042.409,97

CÓDIGO
DAS
CONTAS

FUNDOS PRÓPRIOS E PASSIVO

EXERCÍCIOS

N

N-1

[Handwritten signature]
[Handwritten initials]
[Handwritten mark]

FUNDOS PRÓPRIOS		N	N-1
Fundos próprios:			
31	Património	5.010.473,16	5.018.782,26
53	Prestações Suplementares	1.130.512,27	1.130.512,27
56	Reservas de reavaliação	3.814.884,97	3.814.884,97
Reservas:			
571	Reservas legais	161.722,65	161.722,65
572	Reservas estatutárias	0,00	0,00
573	Reservas contratuais	0,00	0,00
574	Reservas livres	0,00	0,00
575	Subsídios	0,00	0,00
576	Doações	0,00	0,00
577	Reservas decorrentes de transf. de activos	0,00	0,00
59	Resultados transitados	-2.358.954,48	-2.598.068,99
88	Resultado líquido do exercício	572.220,77	-436.665,16
Total dos Fundos Próprios		8.330.859,34	7.091.168,00
Passivo:			
292	Provisões para riscos e encargos	0,00	24.054,00
			24.054,00
Dívidas a terceiros - Médio e longo prazo:			
Dívidas a terceiros - Curto Prazo:			
2311	Empréstimos de curto prazo	0,00	0,00
269	Adiantamentos por conta de vendas	322.513,97	378.231,30
221	Fornecedores c/c	330.871,19	374.926,34
228	Fornecedores - Fact. em recepção e conferência	9.892,98	56.724,77
252	Credores pela execução do orçamento	0,00	0,00
217	Clientes e utentes com cauções	296.390,07	280.622,04
2611	Fornecedores de imobilizado c/c	160.363,91	91.240,87
24	Estado e outros entes públicos	67.489,71	53.035,81
264	Administração autárquica	0,00	0,00
262+263+267+268	Outros credores	5.213,44	4.583,17
		1.388.456,31	1.481.125,72
Acréscimos e diferimentos:			
273	Acréscimos de custos	618.411,45	647.131,02
274	Proveitos diferidos	2.472.521,25	2.798.926,93
		3.090.932,70	3.446.057,95
Total do Passivo		4.479.389,01	4.951.237,67
Total dos Fundos Próprios e do Passivo		12.810.248,35	12.042.405,67


Órgão Executivo


Em ___ de ___ de 2005

Órgão Deliberativo

Em ___ de ___ de 2005

Handwritten notes and symbols in the top right corner, including a large 'X' with arrows, the letters 'OF', a star-like symbol, and a vertical line with a 'B' next to it.





[Handwritten signatures and initials]

Código das Contas	Descrição	Exercício	
		N	N-1
61	Custos e perdas		
	Custos das mercadorias vendidas e das matérias consumidas:		
	Mercadorias		
	Matérias	626.979,16	626.979,16
62	Fornecimentos e serviços externos:		
	Custos com o pessoal:		
641+642	Remunerações	2.650.067,54	2.612.865,55
643 a 648	Encargos sociais	539.629,31	3.189.696,85
63	Transf. e subs. correntes concedidos e prestações sociais		327.285,11
66	Amortizações do exercício		1.154.925,21
67	Provisões do exercício		50.000,00
65	Outros custos operacionais		6.729,18
	(A)	8.321.323,59	8.126.127,41
68	Custos e perdas financeiros		
	(C)	68.736,15	35.877,48
		8.390.079,74	8.162.004,89
69	Custos e perdas extraordinários		
	(E)	26.018,88	15.980,14
		8.416.098,62	8.177.985,03
88	Resultado líquido do exercício		
	(X)	572.220,77	-436.665,16
		8.988.319,39	7.741.319,87
	Proveitos e ganhos		
	Vendas e prestações de serviços:		
7111	Venda de mercadorias	23.641,05	19.339,45
7112+7113	Venda de produtos	3.046.228,69	2.770.194,31
	(B)		
712	Prestações de serviços	3.607.495,53	6.677.365,27
		6.677.365,27	5.841.915,77
72	Anulações e Restituições		
(a)	Varição da produção		-105.329,78
75	Trabalhos para a própria entidade		663.172,56
73	Proveitos suplementares		1.370.839,61
74	Transferências e subsídios obtidos		143.465,31
76	Outros proveitos e ganhos operacionais		16.050,19
	(B)	8.765.563,16	7.579.101,50
78	Proveitos e ganhos financeiros		
	(D)	40.234,66	47.023,59
		8.805.797,82	7.626.125,09
79	Proveitos extraordinários		
	(F)	182.521,57	115.194,78
		8.988.319,39	7.741.319,87

Resumo:

	N	N-1
Resultados Operacionais (B-A)	444.239,57	547.025,91
Resultados Financeiros(D-B)-(C-A)	-28.521,49	11.146,11
Resultados Correntes (D-C)	415.718,08	-535.879,80
Resultado Líquido do Exercício (F-E)	572.220,77	-436.665,16


Órgão Executivo

Em ___ de ___ de 2005

Órgão Deliberativo

Em ___ de ___ de 2005

Handwritten notes and symbols in the top right corner, including a crown-like symbol, the letters 'CR', 'A', and 'B', and a triangle with an asterisk.



6,3,1 - Resumo do Fluxo de Caixa

Recursos		Pagamentos	
Saldo da gerência Anterior	327.120,49	Despesas Orçamentais	8.407.433,82
Execução Orçamentária	9.348,29	Correntes	7.395.111,94
Operações de Tesouraria	317.772,20	Capital	1.012.321,88
Receitas Orçamentárias	8.854.593,95	Operações de Tesouraria	538.661,02
Correntes	8.513.369,13	Saldo para a Gerência Seguinte	467.618,32
Capital	41.224,82		
Operações de Tesouraria	856.023,19	Execução Orçamentária	151.676,95
		Operações de Tesouraria	335.394,37
Total	9.437.737,63	Total	9.437.737,63

6.3.2 - Fluxos de Caixa

RECEBIMENTOS

Saldo da gerência Anterior		327.120,49
Execução orçamentária		9.348,29
Operações de Tesouraria		317.772,20
Receitas Orçamentárias		8.854.593,95
04 TAXAS, TARIFAS, MULTAS E OUTRAS PENALIDADES	1.133.674,30	
0401 TARIFAS	1.115.441,50	
040123 TARIFAS ESPECÍFICAS DAS AUTARQUIAS LOCAIS	1.115.441,50	
04012399 Outros	1.115.441,50	
401239901 Ligação de Água - Ramal	115.622,89	
401239902 Ligação de Água - Contador	73.360,98	
401239903 Utilização da Rede de Água	828.075,79	
401239904 Recuperação das Despesas Administrativas	98.191,29	
401239999 Outras Tarifas	190,55	
0402 MULTAS E OUTRAS PENALIDADES	18.232,80	
040201 JUROS DE MORA	18.232,80	
05 RENDIMENTOS DE PROPRIEDADE	11.804,50	
0503 JUROS - ADMINISTRAÇÕES PÚBLICAS	11.804,50	
06 TRANSFERÊNCIAS CORRENTES	179.399,67	
0605 ADMINISTRAÇÃO LOCAL	179.399,67	
060501 Continente	179.399,67	
07 VENDA DE BENS E PRESTAÇÕES DE SERVIÇOS CORRENTES	7.100.389,61	
0701 VENDA DE BENS	3.469.722,34	
070109 MATERIAS DE CONSUMO	403.882,92	
07010901 Romãs de Água	196.603,85	
07010902 Romãs de Saneamento	207.279,07	

RECEBIMENTOS

0701101	Água	3.037.706,56
0701103	Contentores	25.912,07
0701104	Papel e sucata	2.191,69
0701199	Outros	29,10
0702	SERVIÇOS	3.630.647,27
070203	VISTORIAS E ENSAIOS	28.184,83
070205	REPARAÇÕES	28.543,58
07020601	Águas Indemnizações	16.342,84
07020602	Saneamento Indemnizações	12.300,74
070209	SERVIÇOS ESPECÍFICOS DAS AUTARQUIAS	3.573.118,86
07020901	Ligação de saneamento - Rural	199.347,82
07020902	Resíduos Sólidos	2.159.546,37
07020903	Utilização de saneamento	1.214.944,67
08	OUTRAS RECEITAS CORRENTES	88.101,05
0801	OUTRAS	88.101,05
080199	OUTRAS	88.101,05
06019999	Diversas	88.101,05
010	TRANSFERÊNCIAS DE CAPITAL	41.224,82
01005	ADMINISTRAÇÃO LOCAL	41.224,82
0100501	CONTINENTE	41.224,82
	Total das receitas correntes	8.513.369,13
	Total das receitas de capital	41.224,82
	Operações da tesouraria	556.023,19
	Total	9.437.737,63

Fluxos de Caixa

TABELAMENTOS

Despesas Orçamentais

50		SEM ORÇANICA	8.407.633,82
50	01	DESPESAS COM O PESSOAL	3.246.805,83
50	0101	REMUNERAÇÕES CERTAS E PERMANENTES	2.437.393,91
50	010103	PESSOAL DOS QUADROS- REGIME DA FUNÇÃO PÚBLICA	1.656.210,69
50	010104	PESSOAL CONTRATADO ATERMO	166.078,79
50	010107	PESSOAL EM REGIME DE TAREFA OU AVENÇA	93.146,76
50	010109	PESSOAL AGUARDANDO APOSENTAÇÃO	3.985,40
50	010111	REPRESENTAÇÃO	4.354,32
50	01011102	Pessoal dos Quadros	4.354,32
50	010112	SUBSÍDIO DE REPETIÇÃO	210.451,09
50	010114	SUBSÍDIOS DE FÉRIAS E NATAL	304.166,86
50	0102	ABONOS VARIÁVEIS OU EVENTUAIS	220.080,83
50	010202	HORAS EXTRAORDINÁRIAS	160.952,33
50	010204	ATUDAS DE CUSTO	5.102,24
50	010205	ABONO PARA FALHAS	3.152,96
50	010210	SUBSÍDIO DE TRABALHO NOCTURNO	49.062,49
50	010211	SUBSÍDIO DE TURNO	1.810,81
50	0103	SEGURANÇA SOCIAL	589.331,09
50	010303	SUBSÍDIO FAMILIAR A CRIANÇAS E JOVENS	59.588,08
50	010304	OUTRAS PRESTAÇÕES FAMILIARES	15.215,48
50	010305	CONTRIBUIÇÕES PARA A SEGURANÇA SOCIAL	450.960,08
50	010306	ACIDENTES EM SERVIÇOS E DOENÇAS PROFISSIONAIS	47.685,42
50	010309	SEGUROS	15.554,10
50	010310	OUTRAS DESPESAS DE SEGURANÇA SOCIAL	327,93
50	02	AQUISIÇÃO DE BENS E SERVIÇOS	3.943.602,30
50	0201	AQUISIÇÃO DE BENS	963.280,50
50	020101	MATÉRIAS-PRIMAS E SUBSIDIÁRIAS	535.232,38
50	020102	COMBUSTÍVEIS E LUBRIFICANTES	248.944,47
50	02010201	Gasolina	2.659,24
50	02010202	Gasóleos	234.659,83
50	02010299	Outros	11.625,40
50	020107	VESTUÁRIO E ARTIGOS PESSOAIS	39.359,04
50	020108	MATERIAL DE ESCRITÓRIO	28.851,48
50	020112	MATERIAL DE TRANSPORTE- PEÇAS	61.442,57
50	020117	FERRAMENTAS E UTENSÍLIOS	11.013,79
50	020118	LIVROS E DOCUMENTAÇÃO TÉCNICA	1.307,38
50	020121	OUTROS BENS	37.129,39
50	0202	AQUISIÇÃO DE SERVIÇOS	2.980.321,80
50	020201	ENCARGOS DE INSTALAÇÕES	344.710,62
50	020202	LIMPEZA E HIGIENE	16.779,00
50	020203	CONSERVAÇÃO DE BENS	469.768,73
50	020209	COMUNICAÇÕES	69.477,92
50	020219	TRANSPORTES	5.101,35
50	020212	SEGUROS	26.090,14
50	020213	DESLOCAÇÕES E ESTADAS	76,14
50	020214	ESTUDOS, PARCERES, PROJECTOS E CONSULTADORIA	1.935,65
50	020215	FORMAÇÃO	2.280,80
50	020217	PUBLICIDADE	10.615,95
50	020219	ASSISTÊNCIA TÉCNICA	32.514,13
50	020220	OUTROS TRABALHOS ESPECIALIZADOS	36.888,52
50	020223	OUTROS SERVIÇOS ESPECIALIZADOS	1.778.634,78
50	020224	ENCARGOS DE COBRANÇA DE RECEITAS	184.691,63
50	020225	OUTROS SERVIÇOS	756,44
50	03	JUROS E OUTROS ENCARGOS	13.172,62
50	0303	JUROS DE LOCAÇÃO FINANCEIRA	7.940,94
50	030305	MATERIAL DE TRANSPORTE	7.940,94
50	0305	OUTROS JUROS	5.231,68
50	030502	OUTROS	5.231,68

50	04	TRANSFERÊNCIAS CORRENTES	60,00
50	0403	ADMINISTRAÇÃO CENTRAL	60,00
50	040301	ESTADO	60,00
50	06	OUTRAS DESPESAS CORRENTES	191.471,19
50	0602	DIVERSAS	191.471,19
50	060201	IMPOSTOS E TAXAS	191,00
50	060203	OUTRAS	191.280,19
50	06020301	Restituições	43.183,54
50	06020302	IVA Paga	78.295,40
50	06020304	Serviços Bancários	62.712,01
50	06020399	Diversos	6.079,24
50	07	AQUISIÇÃO DE BENS DE CAPITAL	1.012.521,88
50	0701	INVESTIMENTOS	811.656,52
50	070103	EDIFÍCIOS	115.127,23
50	07010301	INSTALAÇÕES DE SERVIÇOS	115.127,23
50	070104	CONSTRUÇÕES DIVERSAS	462.934,61
50	07010402	Sistemas de drenagem de águas residuais	234.566,29
50	07010403	Estações de tratamento de águas residuais	29.935,50
50	07010407	Captação e distribuição de água	198.430,82
50	070106	MATERIAL DE TRANSPORTES	5.652,50
50	07010601	Recolha de resíduos	5.652,50
50	070107	EQUIPAMENTO DE INFORMÁTICA	51.055,69
50	070108	SOFTWARE INFORMÁTICO	3.514,42
50	070109	EQUIPAMENTO ADMINISTRATIVO	15.223,02
50	070110	EQUIPAMENTO BÁSICO	153.523,39
50	07011001	Equipamento de recolha de resíduos	46.005,40
50	07011002	Outro	107.517,99
50	070111	FERRAMENTOS E UTENSÍLIOS	4.625,66
50	0702	LOCAÇÃO FINANCEIRA	200.865,36
50	070205	MATERIAL DE TRANSPORTE- LOCAÇÃO FINANCEIRA	196.626,32
50	070206	MATERIAL DE INFORMÁTICA- LOCAÇÃO FINANCEIRA	4.237,04
		Correntes	7.395.111,94
		Capital	1.012.521,88

Operações de tesouraria

Saldo para a gerência seguinte

Execução orçamental

Operações de Tesouraria

Total

7.395.111,94

1.012.521,88

181.678,95

330.334,37

9.431

4.3.3 - Operações de Tesouraria

[Handwritten signatures and initials]

Cod. Conta	Tercelins	Designação	Saldo de Transferência anterior		Movimentos atual		Saldo para o exercício regular	
			Debitar	Creditar	Debitar	Creditar	Debitar	Creditar
21	0	DEBÍTOS/CONTRIBUÍNTES/PONENTES	0,00	280.622,04	27.220,20	83.318,15	0,00	251.142,00
21.7	0	Depósitos e contas em bancos	0,00	280.622,04	27.220,20	43.318,18	0,00	211.142,00
21.7.1	0	Contas de depósito de electricidade	0,00	36.422,05	0,00	0,00	0,00	36.422,05
21.7.2	0	Depósitos de garantia de água	0,00	142.966,90	18.095,98	26.941,30	0,00	101.828,00
21.7.3	0	Depósitos de garantia de saneamento	0,00	32.545,42	9.114,20	14.883,32	0,00	27.432,00
21.7.4	0	Quantias de garantia de resíduos sólidos	0,00	3.942,23	0,00	0,00	0,00	3.942,23
21.7.8	0	Quantias de garantia fiscais/tributárias (Grupos)	0,00	1.000,00	220,00	0,00	0,00	780,00
21.7.9	0	Outras quantias de garantia	0,00	13.746,40	0,00	1.893,71	0,00	15.639,60
24	0	ESTADO E OUTROS ENTES PÚBLICOS	0,00	32.266,99	417.795,13	418.959,00	0,00	11,00
24.2	0	Retenção de impostos sobre rendimentos	0,00	11.406,64	183.170,72	157.581,01	0,00	25.525,61
24.2.1	0	Trabalho dependente	0,00	11.027,41	183.356,60	145.904,27	0,00	37.452,33
24.2.2	0	Trabalho independente	0,00	389,20	13.814,12	13.676,74	0,00	137,46
24.4	0	Impostos, taxas	0,00	1.466,69	18.023,11	18.109,44	0,00	73,44
24.4.1	0	Imposto de selo	0,00	1.466,69	18.023,11	18.109,44	0,00	73,44
24.4.1.1	0	Imposto de selo	0,00	1.466,69	18.023,11	18.109,44	0,00	73,44
24.5	0	Contribuições para a Segurança Social	0,00	19.733,69	243.295,60	243.264,55	0,00	69,04
24.5.1	0	A.S.S.E	0,00	1.882,15	16.878,45	16.931,92	0,00	54,70
24.5.2	0	Montante dos Servidores do Estado	0,00	10,30	0,00	0,00	0,00	10,30
24.5.3	0	Custo Geral de Apuramento	0,00	18.174,29	232.311,95	226.262,76	0,00	6.049,18
24.5.3.1	0	Descontos Fiscais IV C.S.A.	0,00	13.798,04	189.224,97	199.705,46	0,00	14.476,93
24.5.3.2	0	Descontos do U.S.S. S/Empréstimos F.A.C.A.	0,00	1.376,25	3.086,98	1.963,30	0,00	1.123,63
24.5.4	0	Instituto de Gestão Fiscalizaçã	0,00	3.216,95	24.405,70	24.665,87	0,00	3.477,78
26	0	OUTROS DEVEDORES E CREDORES	0,00	4.563,17	93.115,73	95.746,06	0,00	5.812,40
26.3	0	Sindicatos	0,00	1.163,24	11.309,31	14.348,51	0,00	2.076,06
26.3.1	0	Quitação Sindical	0,00	1.163,24	11.309,31	14.348,51	0,00	2.076,06
26.8	0	Devedores e credores diversos	0,00	3.419,93	78.805,68	79.397,55	0,00	5.736,34
26.8.1	0	Devedores pela cobrança de impostos directos	0,00	3.419,93	47.029,44	47.402,94	0,00	3.793,41
26.8.1.1	0	Serviços Sociais da Câmara Municipal de VC	0,00	2.275,20	30.265,02	30.460,79	0,00	2.470,99
26.8.1.2	0	Desconto Judicial	0,00	1.098,00	14.454,63	14.577,00	0,00	1.280,10
26.8.1.4	0	Seguro Vida	0,00	0,00	19,53	21,70	0,00	2,17
26.8.1.5	0	Psicovisa e Desportar	0,00	0,00	1.765,19	1.765,19	0,00	0,00
26.8.1.6	0	Associação dos Técnicos Oficiais de Contas	0,00	16,00	192,00	192,00	0,00	16,00
26.8.1.7	0	Astral	0,00	2,49	29,88	29,88	0,00	2,49
26.8.1.8	0	Atam	0,00	26,24	262,99	256,38	0,00	21,65
26.8.9	0	Receita em duplicado	0,00	0,00	308,31	520,68	0,00	212,37
26.8.9	0	Credores Diversos - Outros	0,00	0,00	31.473,93	31.473,93	0,00	0,00
			0,00	317.772,20	538.441,02	556.023,19	0,00	318.216,83

461
013
737

6.3.4 - MAPA DO CONTROLO ORÇAMENTAL DA RECEITA

Classif. Económica Código	Descrição	Previsões Comprobadas	Recursos por Cobrança no Exercício do Ano	Recursos Liquidados	Liquidações Anuladas	Recursos cobrados em exercícios anteriores	Reservas Empenhadas	Reservas Empenhadas em Exercícios anteriores	Recursos Cobrados Líquidos	Recursos por Cobrança no Exercício do Ano	Orç. em Execução
RECEITAS CORRENTES											
04	TAXAS, TARIFAS, MULTAS E OUTRAS PENALIDADES	1.085.990,00	1.205.324,82	1.017,45	16.174,45	1.189.150,37	0,00	1.189.150,37	1.189.150,37	1.205.324,82	1.085.990,00
0401	TARIFAS	1.041.500,00	1.184.030,72	10.174,45	10.174,45	1.173.856,27	0,00	1.173.856,27	1.173.856,27	1.184.030,72	1.041.500,00
040102	TARIFAS ESPECÍFICAS DAS AUTARQUIAS LOCAIS	1.041.500,00	1.184.030,72	10.174,45	10.174,45	1.173.856,27	0,00	1.173.856,27	1.173.856,27	1.184.030,72	1.041.500,00
04010299	Outros	1.041.500,00	1.184.030,72	10.174,45	10.174,45	1.173.856,27	0,00	1.173.856,27	1.173.856,27	1.184.030,72	1.041.500,00
0401239901	Ligação de Água - Rural	141.000,00	145.733,46	0,00	0,00	145.733,46	0,00	145.733,46	145.733,46	145.733,46	141.000,00
0401239902	Ligação de Água - Contador	79.500,00	73.403,82	0,00	0,00	73.403,82	0,00	73.403,82	73.403,82	73.403,82	79.500,00
0401239903	Utilização da Rede de Água	734.000,00	883.668,19	9.846,33	9.846,33	873.821,86	0,00	873.821,86	873.821,86	883.668,19	734.000,00
0401239904	Recuperação das Instalações Administrativas	85.000,00	109.079,27	327,88	327,88	108.751,39	0,00	108.751,39	108.751,39	109.079,27	85.000,00
0401239999	Outros	2.000,00	2.140,98	0,24	0,24	2.140,74	0,00	2.140,74	2.140,74	2.140,98	2.000,00
0402	MULTAS E OUTRAS PENALIDADES:	24.000,00	18.293,80	0,00	0,00	18.293,80	0,00	18.293,80	18.293,80	18.293,80	24.000,00
040201	MULTAS E OUTRAS PENALIDADES:	22.500,00	18.393,80	0,00	0,00	18.393,80	0,00	18.393,80	18.393,80	18.393,80	22.500,00
040299	MULTAS E OUTRAS PENALIDADES DIVERSAS	1.500,00	0,00	0,00	0,00	0,00	0,00	0,00	0,00	0,00	1.500,00
05	RENDIMENTOS DE PROPRIEDADE	15.000,00	12.523,92	0,00	0,00	12.523,92	0,00	12.523,92	12.523,92	12.523,92	15.000,00
0503	Juizos - Administrações Públicas	15.000,00	12.523,92	0,00	0,00	12.523,92	0,00	12.523,92	12.523,92	12.523,92	15.000,00
050304	Administração local - Comarcas	7.000,00	804,99	0,00	0,00	804,99	0,00	804,99	804,99	804,99	7.000,00
040104	Outros	8.000,00	1.178,93	0,00	0,00	1.178,93	0,00	1.178,93	1.178,93	1.178,93	8.000,00
06	TRANSFERÊNCIAS CORRENTES	350.000,00	375.399,67	0,00	0,00	375.399,67	0,00	375.399,67	375.399,67	375.399,67	350.000,00
0605	ADMINISTRAÇÃO LOCAL	150.000,00	179.399,67	0,00	0,00	179.399,67	0,00	179.399,67	179.399,67	179.399,67	150.000,00
060501	Comarcas	150.000,00	179.399,67	0,00	0,00	179.399,67	0,00	179.399,67	179.399,67	179.399,67	150.000,00
07	VENDA DE BENS E SERVIÇOS CORRENTES	1.078.000,00	1.338.709,26	8.348.855,63	779.456,81	1.109.957,44	0,00	1.109.957,44	1.109.957,44	1.338.709,26	1.078.000,00
0701	VENDA DE BENS	3.889.000,00	704.222,04	4.074.326,10	-480.569,28	3.463.722,34	0,00	3.463.722,34	3.463.722,34	704.222,04	3.889.000,00
070109	MATERIAS DE CONSUMO	479.500,00	20.356,21	-406,612,10	0,00	-403.882,92	0,00	-403.882,92	-403.882,92	20.356,21	479.500,00
07010901	Ramos de Água	229.500,00	18.450,07	16.591,24	0,00	16.591,24	0,00	16.591,24	16.591,24	18.450,07	229.500,00
07010902	Ramos de Saneamento	250.000,00	11.916,14	210.020,86	0,00	207.279,07	0,00	207.279,07	207.279,07	11.916,14	250.000,00
070111	PRODUTOS ACABADOS E INTERMÉDIOS	3.409.500,00	673.855,83	3.667.714,00	-460.569,32	3.046.899,43	0,00	3.046.899,43	3.046.899,43	673.855,83	3.409.500,00
0701101	Água	3.378.000,00	673.855,83	3.639.561,14	-480.569,32	3.021.791,56	0,00	3.021.791,56	3.021.791,56	673.855,83	3.378.000,00
0701102	Vidro	500,00	0,00	0,00	0,00	0,00	0,00	0,00	0,00	0,00	500,00
0701103	Contentores	29.000,00	23.512,87	0,00	0,00	23.512,87	0,00	23.512,87	23.512,87	23.512,87	29.000,00
0701104	Papel e sucata	500,00	2.191,69	0,00	0,00	2.191,69	0,00	2.191,69	2.191,69	2.191,69	500,00
0701109	Outros	500,00	29,10	0,00	0,00	29,10	0,00	29,10	29,10	29,10	500,00
0702	SERVÍCIOS	3.689.500,00	654.547,23	4.023.879,73	298.867,22	3.630.667,19	0,00	3.630.667,19	3.630.667,19	654.547,23	3.689.500,00
070201	VISTORIAS E ENSAIOS	29.500,00	0,00	28.184,83	0,00	28.184,83	0,00	28.184,83	28.184,83	0,00	29.500,00
070204	REPARAÇÕES	34.000,00	21.663,12	3.072,30	3.072,30	28.643,20	0,00	28.643,20	28.643,20	21.663,12	34.000,00
07020401	Água Indumentárias	17.000,00	16.056,49	2.265,16	2.265,16	16.342,74	0,00	16.342,74	16.342,74	16.056,49	17.000,00
07020402	Saneamento Indumentárias	17.000,00	5.606,63	807,14	807,14	12.190,74	0,00	12.190,74	12.190,74	5.606,63	17.000,00
070209	SERVÍCIOS ESPECÍFICOS DAS AUTARQUIAS	3.624.000,00	525.178,51	4.024.031,78	295.794,32	3.373.838,86	0,00	3.373.838,86	3.373.838,86	525.178,51	3.624.000,00
07020901	Ligação de saneamento - Rural	252.000,00	2.643,80	200.850,81	0,00	199.347,82	0,00	199.347,82	199.347,82	2.643,80	252.000,00
07020902	Resíduos Sólidos	2.050.000,00	376.310,23	2.471.079,85	227.254,56	2.199.546,37	0,00	2.199.546,37	2.199.546,37	376.310,23	2.050.000,00
07020903	Utilização de saneamento	1.324.000,00	1.352.821,22	67.999,26	67.999,26	1.214.946,07	0,00	1.214.946,07	1.214.946,07	1.352.821,22	1.324.000,00
08	OUTRAS RECEITAS CORRENTES	80.500,00	86.037,43	139.748,66	139.748,66	86.101,05	0,00	86.101,05	86.101,05	86.037,43	80.500,00
0801	OUTRAS	80.500,00	86.037,43	139.748,66	139.748,66	86.101,05	0,00	86.101,05	86.101,05	86.037,43	80.500,00
080199	OUTRAS	80.500,00	86.037,43	139.748,66	139.748,66	86.101,05	0,00	86.101,05	86.101,05	86.037,43	80.500,00
08019903	Iva Recambiado	500,00	0,00	0,00	0,00	0,00	0,00	0,00	0,00	0,00	500,00
08019999	Diversas	80.000,00	86.037,43	139.748,66	139.748,66	86.101,05	0,00	86.101,05	86.101,05	86.037,43	80.000,00

Classif. Econômica Código	Descrição	Previsão Carregada	Receitas por Câmbio no Exterio do Ano	Receitas Liquidas	Liquidadas Anuladas	Recursos Anulados/Pror. Pror.	Exercícios/Exercícios Anteriores	Reservas Contingenciais do Ano	Atos. Econ. Financ. do Ano
RECEITAS DE CAPITAL									
VENDAS DE BENS DE INVESTIMENTO									
09	TERRENOS	561.500,00	0,00	41.224,82	0,00	41.224,82	0,00	0,00	7,39
0901	TERRENOS	561.500,00	0,00	41.224,82	0,00	41.224,82	0,00	0,00	0,00
090106	Administração Pública - Administração Local - Continente	500,00	0,00	0,00	0,00	0,00	0,00	0,00	0,00
0902	HABITAÇÕES	500,00	0,00	0,00	0,00	0,00	0,00	0,00	0,00
090206	Administração Pública - Administração Local - Continente	500,00	0,00	0,00	0,00	0,00	0,00	0,00	0,00
0903	EDIFÍCIOS	500,00	0,00	0,00	0,00	0,00	0,00	0,00	0,00
090306	Administração Pública - Administração Local - Continente	500,00	0,00	0,00	0,00	0,00	0,00	0,00	0,00
0904	OUTROS BENS DE INVESTIMENTO	56.000,00	0,00	0,00	0,00	0,00	0,00	0,00	0,00
090406	Administração Pública - Administração Local - Continente	56.000,00	0,00	0,00	0,00	0,00	0,00	0,00	0,00
09040601	Equipamento de Transporte	55.000,00	0,00	0,00	0,00	0,00	0,00	0,00	0,00
09040602	Máquina e Equipamento	2.000,00	0,00	0,00	0,00	0,00	0,00	0,00	0,00
09040699	Outros	1.000,00	0,00	0,00	0,00	0,00	0,00	0,00	0,00
10	TRANSFERÊNCIAS DE CAPITAL	500.000,00	0,00	41.224,82	0,00	41.224,82	0,00	0,00	0,00
1005	ADMINISTRAÇÃO LOCAL	500.000,00	0,00	41.224,82	0,00	41.224,82	0,00	0,00	0,00
100501	Continente	500.000,00	0,00	41.224,82	0,00	41.224,82	0,00	0,00	0,00
11	ACTIVOS FINANCEIROS	1.000,00	0,00	0,00	0,00	0,00	0,00	0,00	0,00
1105	EMPRESTIMOS A CURTO PRAZO	500,00	0,00	0,00	0,00	0,00	0,00	0,00	0,00
110506	Administração Pública - Administração Local - Continente	500,00	0,00	0,00	0,00	0,00	0,00	0,00	0,00
1111	OUTROS ACTIVOS FINANCEIROS	500,00	0,00	0,00	0,00	0,00	0,00	0,00	0,00
111106	Administração Pública - Administração Local - Continente	500,00	0,00	0,00	0,00	0,00	0,00	0,00	0,00
12	PASSIVOS FINANCEIROS	500,00	0,00	0,00	0,00	0,00	0,00	0,00	0,00
1207	OUTROS PASSIVOS FINANCEIROS	500,00	0,00	0,00	0,00	0,00	0,00	0,00	0,00
120706	Administração Pública - Administração Local - Continente	500,00	0,00	0,00	0,00	0,00	0,00	0,00	0,00
13	OUTRAS RECEITAS DE CAPITAL	9.451.000,00	1.727.876,60	8.671.849,60	753.166,10	8.954.393,39	0,00	0,00	0,00
1301	OUTRAS	9.451.000,00	1.727.876,60	8.671.849,60	753.166,10	8.954.393,39	0,00	0,00	0,00
130199	Outros	500,00	0,00	0,00	0,00	0,00	0,00	0,00	0,00
		9.451.000,00	1.727.876,60	8.671.849,60	753.166,10	8.954.393,39	0,00	0,00	0,00

[Handwritten signatures and initials]

Órgão Deliberativo
Em ___ de ___ de 2005

Órgão Executivo
Em ___ de ___ de 2005

6.3.P - MODIFICAÇÕES DA RECEITA

Código	CLASSIFICAÇÃO ECONÔMICA	Descrição	MODIFICAÇÕES DA RECEITA		
			Previsões Iniciais	Multiplicador/Reajustes	Previsões Corrigidas
04		TAXAS, TARIFAS, MULTAS E OUTRAS PENALIDADES			
0401		TARIFAS	1.045.500,00	0,00	1.045.500,00
040123		TARIFAS ESPECÍFICAS DAS AUTARQUIAS LOCAIS	1.041.500,00	0,00	1.041.500,00
04012399		Outros	1.041.500,00	0,00	1.041.500,00
40239901		Ligação de Água - Resid	141.000,00	0,00	141.000,00
401239902		Ligação de Água - Contador	79.500,00	0,00	79.500,00
401239903		Utilização da Rede de Água	734.000,00	0,00	734.000,00
401239904		Recuperação das Despesas Administrativas	85.000,00	0,00	85.000,00
401239999		Outros Tarifas	2.000,00	0,00	2.000,00
0402		MULTAS E OUTRAS PENALIDADES:			
040201		JUROS DE MORA	24.300,00	0,00	24.300,00
040299		MULTAS E PENALIDADES DIVERSAS	22.500,00	0,00	22.500,00
05		RENDIMENTOS DE PROPRIEDADE	1.500,00	0,00	1.500,00
0503		JUROS - ADMINISTRAÇÕES PÚBLICAS	15.000,00	0,00	15.000,00
050304		ADMINISTRAÇÃO LOCAL - CONTINENTE	15.000,00	0,00	15.000,00
06		TRANSFERÊNCIAS CORRENTES	150.000,00	0,00	150.000,00
0606		ADMINISTRAÇÃO LOCAL	150.000,00	0,00	150.000,00
060501		Contínente	150.000,00	0,00	150.000,00
07		VENDA DE BENS E SERVIÇOS CORRENTES	7.578.500,00	0,00	7.578.500,00
0701		VENDA DE BENS	3.859.000,00	0,00	3.859.000,00
070109		MATERIAS DE CONSUMO	479.500,00	0,00	479.500,00
07010901		Remoios de Água	229.500,00	0,00	229.500,00
07010902		Remoios de Saneamento	250.000,00	0,00	250.000,00
070111		PRODUTOS ACABADOS E INTERMEDIOS	3.409.500,00	0,00	3.409.500,00
0701101		Álcool	3.379.000,00	0,00	3.379.000,00
0701102		Vidro	500,00	0,00	500,00
0701103		Contêineres	29.000,00	0,00	29.000,00
0701104		Papel e sucata	500,00	0,00	500,00
0701199		Outros	500,00	0,00	500,00
0702		SERVIÇOS	3.699.500,00	0,00	3.699.500,00
070203		VISTORIAS E ENSAIOS	29.500,00	0,00	29.500,00
070206		REPARAÇÕES	34.000,00	0,00	34.000,00
07020601		Água Tratada	17.000,00	0,00	17.000,00
07020602		Saneamento Infiltrações	17.000,00	0,00	17.000,00
070209		SERVIÇOS ESPECÍFICOS DAS AUTARQUIAS	3.655.000,00	0,00	3.655.000,00
07020901		Ligação de saneamento - Resid	252.000,00	0,00	252.000,00
07020902		Resíduos Sólidos	2.059.000,00	0,00	2.059.000,00
07020903		Utilização de saneamento	1.324.000,00	0,00	1.324.000,00
08		OUTRAS RECEITAS CORRENTES	180.500,00	0,00	180.500,00
0801		OUTRAS	80.500,00	0,00	80.500,00
08019903		TVA Recolhida	100.000,00	0,00	100.000,00

Código	Descrição	Classificação da Despesa		Classificação da Receita	
		Projeto/Atividade	Elementos de Despesa	Fonte de Recurso	Modalidade de Arrecadação
09	VENDAS DE BENS DE INVESTIMENTO	99.000,00	0,00	0,00	18.000,00
0901	TERRENOS	500,00	0,00	0,00	300,00
090103	ADMINISTRAÇÃO PÚBLICA - ADMINISTRAÇÃO LOCAL - CONTINENT	500,00	0,00	0,00	300,00
0902	IMOBILIZAÇÕES	500,00	0,00	0,00	500,00
090206	ADMINISTRAÇÃO PÚBLICA - ADMINISTRAÇÃO LOCAL - CONTINENT	500,00	0,00	0,00	500,00
0903	EDIFÍCIOS	300,00	0,00	0,00	300,00
090306	ADMINISTRAÇÃO PÚBLICA - ADMINISTRAÇÃO LOCAL - CONTINENT	500,00	0,00	0,00	500,00
0904	OUTROS BENS DE INVESTIMENTO	98.000,00	0,00	0,00	18.000,00
090403	ADMINISTRAÇÃO PÚBLICA - ADMINISTRAÇÃO LOCAL - CONTINENT	58.000,00	0,00	0,00	58.000,00
09040007	Equipamento de Transporte	35.000,00	0,00	0,00	35.000,00
09040062	Móveis e Equipamentos	2.000,00	0,00	0,00	2.000,00
09040099	Outros	1.000,00	0,00	0,00	1.000,00
10	TRANSFERÊNCIAS DE CAPITAL	900.000,00	0,00	0,00	500.000,00
1005	ADMINISTRAÇÃO LOCAL	900.000,00	0,00	0,00	500.000,00
100501	CONTINENTE	900.000,00	0,00	0,00	500.000,00
11	ATIVOS FINANCEIROS	1.000,00	0,00	0,00	1.000,00
1105	EMPÉSTIMOS A CURTO PRAZO	500,00	0,00	0,00	300,00
110504	ADMINISTRAÇÃO PÚBLICA - ADMINISTRAÇÃO LOCAL - CONTINENT	900,00	0,00	0,00	500,00
1111	OUTROS ATIVOS FINANCEIROS	500,00	0,00	0,00	500,00
111106	ADMINISTRAÇÃO PÚBLICA - ADMINISTRAÇÃO LOCAL - CONTINENT	500,00	0,00	0,00	500,00
12	PASSIVOS FINANCEIROS	500,00	0,00	0,00	500,00
1207	OUTROS PASSIVOS FINANCEIROS	500,00	0,00	0,00	500,00
120704	ADMINISTRAÇÃO PÚBLICA - ADMINISTRAÇÃO LOCAL - CONTINENT	500,00	0,00	0,00	500,00
13	OUTRAS RECEITAS DE CAPITAL	500,00	0,00	0,00	500,00
1301	OUTRAS	500,00	0,00	0,00	500,00
130109	OUTRAS	300,00	0,00	0,00	500,00

R\$ 182.000,00

R\$ 182.000,00

Órgão Executivo

Em ___ de ___ de 2005

Órgão Deliberativo

Em ___ de ___ de 2005



Descrição	01/01/2011	01/01/2012	01/01/2013	01/01/2014	01/01/2015	01/01/2016	01/01/2017	01/01/2018	01/01/2019	01/01/2020	01/01/2021	01/01/2022	01/01/2023	01/01/2024	01/01/2025
0102 AQUISIÇÃO DE SERVIÇOS	1.365.000,00	4.471.500,38	2.400.231,85	184.519,47	319.514,72	279.231,06	10,44								
010201 ENCARGOS DE INSTALAÇÕES	346.000,00	344.710,02	844.700,67	1.181,48	1.000,79	1.000,79	10,44								
010202 LIMPEZA E HIGIENE	22.000,00	20.973,79	30.770,00	30.770,00	5.725,00	1.054,00	14,07								
010203 CONSERVAÇÃO DE BENS	600.000,00	182.073,97	480.733,73	21.220,03	102.033,24	22.109,34	27,61								
010204 LOCAÇÃO DE MATERIAIS DE INFORMÁTICA	30,00			50,00	50,00	50,00									
010205 LOCAÇÃO DE MATERIAIS DE TRANSPORTE	30,30				30,30	30,30									
010206 LOCAÇÃO DE OUTROS BENS	90,30				90,30	90,30									
010207 COMODATOS	71.500,00	71.519,47	48.677,22	1.700,12	8.022,58	6.343,91	89,48								
010208 TRANSFERTES	7.000,00	5.109,53	5.091,25	1.070,78	1.000,00	1.000,00	12,05								
010209 REPRESENTAÇÃO NOS SERVIÇOS	90,30				90,30	90,30									
010210 SEGUROS	22.000,00	24.290,44	26.093,54	22,79	26,00	26,00									
010211 BENEFÍCIOS E ESTADIAS	500,00	79,14	487,86	487,86	423,34	423,34	13,23								
010212 ESTUDOS, PROJETOS E CONSULTORIA	2.500,00	1.870,45	1.870,45	844,73	264,35	264,35	77,43								
010213 FORMAÇÃO	3.500,00	2.249,00	3.330,30	332,55	111,25	111,25	19,33								
010214 SEMINÁRIOS, CONFERÊNCIAS E SIMILARES	90,00			90,00	90,00	90,00									
010215 PUBLICIDADE	13.000,00	11.979,26	10.643,95	4.423,13	2.181,00	2.181,00	43,94								
010216 VIGILÂNCIA E SEGURANÇA	200,00			200,00	200,00	200,00	11,34								
010218 ASSISTÊNCIA TÉCNICA	54.000,00	37.314,13	33.514,13	33.514,13	32.875,67	32.875,67	46,20								
010219 OUTROS TRABALHOS ESPECIALIZADOS	92.000,00	99.374,37	36.810,52	52.477,45	21.71,18	21.71,18	46,20								
010220 UTILIZAÇÃO DE IMPLANTACIONAIS DE TRANSPORTES	400,00				400,00	400,00									
010221 SERVIÇOS DE SAÚDE	300,00				300,00	300,00									
010222 OUTROS SERVIÇOS ESPECIALIZADOS	131.100,00	1.832.294,08	1.773.644,22	71.633,26	107.443,02	107.443,02	93,99								
010223 ENCARGOS DE CONSULTORIA	224.000,00	208.612,78	134.614,43	16.271,20	45.000,00	45.000,00	42,14								
010225 OUTROS SERVIÇOS	1.300,00	179,44	179,44	179,44	179,44	179,44	10,24								
03 JUROS E OUTROS ENCARGOS	16.400,00	18.102,88	33.175,88	23.178,88	3.177,88	3.177,88	79,79								
0301 JUROS DA DÉBITA PÚBLICA	1.000,00				1.000,00	1.000,00									
030101 SOCIEDADES FINANÇEIRAS - BANCOS E OUTRAS INSTITUIÇÕES	1.000,00				1.000,00	1.000,00									
0302 OUTROS ENCARGOS CORRENTES DA DÍVIDA PÚBLICA	30,00				30,00	30,00									
030201 DESPESAS DIVERSAS	10.000,00				10.000,00	10.000,00									
030202 JUROS DE LOCAÇÃO FINANCIERA	300,00	7.940,94	7.940,94												
030203 TERRENOS	200,00				200,00	200,00									
030204 HABITAÇÕES	50,00				50,00	50,00									
030205 CONTRIBUIÇÕES DIVERSAS	500,00				500,00	500,00									
030206 MATERIAIS DE TRANSPORTES	8.000,00				8.000,00	8.000,00									
030207 MATERIAL DE INFORMÁTICA	500,00				500,00	500,00									
030208 MAQUINARIA E EQUIPAMENTO	500,00				500,00	500,00									
030209 OUTROS INVESTIMENTOS	500,00				500,00	500,00									
030210 JUROS TRIBUTÁRIOS	800,00				800,00	800,00									
030211 INDEBENTIZADOS	900,00				900,00	900,00									
030212 OUTROS JUROS	150,00				150,00	150,00									
030213 OUTROS	5.000,00	5.231,68	5.231,68												
030214 OUTROS ENCARGOS FINANÇEIROS	300,00				300,00	300,00									
030215 OUTROS ENCARGOS FINANÇEIROS	900,00				900,00	900,00									
04 TRANSFERÊNCIAS CORRENTES	1.000,00	65,00	65,00	65,00	65,00	65,00	6,00								
0401 ADMINISTRAÇÃO CENTRAL	300,00	40,00	40,00	40,00	40,00	40,00	11,36								
040101 FET-PRO	300,00	40,00	40,00	40,00	40,00	40,00	11,36								
0402 ADMINISTRAÇÃO LOCAL	300,00	14,36	14,36	14,36	14,36	14,36	3,56								
040201 CONTINENTE	300,00	14,36	14,36	14,36	14,36	14,36	3,56								
0403 OUTRAS DESPESAS CORRENTES	400,00	105,64	105,64	105,64	105,64	105,64	9,08								
040301 DIVERSAS	181.000,00	197.205,64	197.205,64	197.205,64	197.205,64	197.205,64	18,29								
040302 IMPÓSTOS E TAXAS	500,00	191,00	191,00	191,00	191,00	191,00	18,30								
040303 OUTROS ENCARGOS	900,00				900,00	900,00	9,09								
040304 OUTRAS	191.000,00	191.280,19	191.280,19	191.280,19	191.280,19	191.280,19	18,30								
040305 OUTRAS	43.000,00	43.282,54	43.282,54	43.282,54	43.282,54	43.282,54	4,00								
040306 IPI	79.000,00	79.295,46	79.295,46	79.295,46	79.295,46	79.295,46	7,30								
040307 IPI	900,00				900,00	900,00	8,70								
040308 Diferencial de Gêneros	43.000,00	42.722,01	42.722,01	42.722,01	42.722,01	42.722,01	4,00								
040309 Serviços Bancários	4.000,00	6.079,48	6.079,48	6.079,48	6.079,48	6.079,48	5,70								
040310 Outros															

Handwritten signatures and initials at the top right of the page.

Descrição	Operações	Compartilhado (000000000)		Despesa Mensal	Diferença		Saldo em Exercício
		Operações	Transferências		Saldo em Exercício	Saldo em Exercício	
DESPESAS DE CAPITAL							
DESPESAS DE CAPITAL							
07	AQUISIÇÃO DE BENS DE CAPITAL	1.404.410,97	1.339.848,46	999.897,73	46.762,76	410.001,29	330.550,43
0701	INVESTIMENTOS	1.419.890,00	1.219.718,02	1.012.511,89	376.413,00	101.228,12	172.289,81
070101	TERMINAIS	1.219.400,00	1.048.862,44	816.916,29	602.227,54	610.143,48	227.286,34
070102	INSTRUMENTOS	300,00			300,00		
070103	OUTROS	164.032,00	144.032,00	115.577,23	417,22	26.382,77	28.902,75
070104	CONSTRUTORES CIVIS	141.400,00	141.032,00	115.177,23	430,00	400,00	
070105	Outros	802.000,00	698.717,38	402.914,81	143.282,42	339.502,39	193.732,77
070106	Equipamento de transporte de água residual	411.000,00	331.774,52	231.500,29	97.375,46	199.791,71	99.020,21
070107	Equipamento de tratamento de águas residuais	84.000,00	29.911,50	29.911,50	4.254,30	4.254,30	
070108	Equipamento de distribuição de água	334.000,00	299.001,36	198.410,83	41.442,64	119.010,10	94.976,24
070109	Outros	800,00			100,00		
070110	MATERIAL DE TRANSPORTES	8.500,00	3.652,50	3.551,39	897,33	897,00	86,30
070111	Recuperação de resíduos	8.200,00	3.452,50	3.452,50	547,00	517,00	30,00
070112	Outros	300,00			300,00		
070113	EQUIPAMENTO DE INFORMÁTICA	24.000,00	21.000,00	20.055,69	144,31	141,91	2,40
070114	SOFTWARE INFORMÁTICO	4.200,00	3.514,42	3.219,12	492,96	445,08	47,88
070115	EQUIPAMENTO ADQUIRIDO	22.000,00	19.278,28	15.212,02	3.421,82	4.951,74	4.205,74
070116	EQUIPAMENTO BÁSICO	181.000,00	160.970,75	153.823,99	20.279,23	22.729,61	7.442,36
070117	Equipamento de recepção de resíduos	20.000,00	20.170,40	19.505,40	423,00	4.096,30	6.110,00
070118	Outros	330.000,00	140.800,13	117.517,99	49.203,25	22.552,01	2.152,36
070119	PREMIOS E UTENSÍLIOS	9.400,00	3.019,76	1.435,68	209,14	774,54	565,40
070120	OUTROS INVESTIMENTOS	400,00			400,00		
070121	LOCAÇÃO FINANCEIRA	204.500,00	200.843,38	100.815,38	204,04	504,89	90,71
070122	MATERIAL DE TRANSPORTE-LOCAÇÃO FINANCEIRA	197.000,00	196.426,21	196.026,32	42,89	431,08	98,29
070123	MATERIAL DE INFORMÁTICA-LOCAÇÃO FINANCEIRA	6.400,00	4.217,04	4.217,04	160,15	163,81	94,30

Órgão Deliberativo

Em ___ de ___ de 2005

Órgão Executivo

Em ___ de ___ de 2005

6.3.7 - MODIFICAÇÕES - ORÇAMENTO DA DESPESA

Orgânica	Econômica	Descrição	DESPESA				Reposições abortadas nos Pagamentos	Dotação Seguinte	Observações
			Doação Altruísta	Inscrições/ Reforços	Modificações Orçamentais/ Anulações	Diminuições/ Anulações			
SO	01	SEM ORGANICA							
SO	0101	DESPESAS COM O PESSOAL							
SO	010103	REMUNERAÇÕES CERTAS E PERMANENTES							
SO	010105	PESSOAL DOS QUADROS- REGIME DA FUNÇÃO PÚBLICA	1.724.008,00			67.930,00	1.656.000,00		
SO	010106	PESSOAL PARA ALÉM DOS QUADROS	500,00			450,00	50,00		
SO	010107	PESSOAL CONTRATADO A TERMO	191.000,00			23.500,00	165.500,00		
SO	010108	PESSOAL EM REGIME DE TAREFA OU AVENÇA	16.500,00				93.500,00		
SO	010109	PESSOAL AGUARDANDO APOSENTAÇÃO	8.900,00				4.500,00		
SO	010110	PESSOAL EM QUALQUER OUTRA SITUAÇÃO	500,00				500,00		
SO	01011001	GRATIFICAÇÕES							
SO	01011001	Membrs do Orgão Autárquicos	500,00				450,00		
SO	01011002	Pessoal dos Quadros	500,00				450,00		
SO	01011099	Outros	500,00				450,00		
SO	010111	REPRESENTAÇÃO							
SO	01011011	Membrs do Orgão Autárquicos	500,00				450,00		
SO	01011012	Pessoal dos Quadros	3.500,00	1.200,00			4.700,00		
SO	0101199	Outros	500,00				450,00		
SO	010112	SUPLEMENTOS E PRÊMIOS	500,00				450,00		
SO	010113	SUBSÍDIO DE REFELÇÃO	209.000,00	1.500,00			210.500,00		
SO	010114	SUBSÍDIO DE FÉRIAS E NATAL	319.000,00	5.200,00			304.200,00		
SO	010115	REMUNERAÇÕES POR DOENÇA E MATERNIDADE / PATERNIDAD	500,00				450,00		
SO	0102	ABONOS VARIÁVEIS OU EVENTUAIS							
SO	010201	GRATIFICAÇÕES VARIÁVEIS OU EVENTUAIS	500,00				450,00		
SO	010202	HORAS EXTRAORDINÁRIAS	224.000,00	3.000,00			16.000,00		
SO	010203	ALIMENTAÇÃO E ALOJAMENTO	500,00				450,00		
SO	010204	AJUDAS DE CUSTO	6.500,00				5.500,00		
SO	010205	ABONO PARA FALHAS	4.000,00	200,00			3.200,00		
SO	010206	FORMAÇÃO	500,00				450,00		
SO	010207	COLABORAÇÃO TÉCNICA E ESPECIALIZADA	500,00				450,00		
SO	010208	SUBSÍDIO E ABONOS DE FIXAÇÃO, RESIDÊNCIA E ALOJAM	500,00				450,00		
SO	010209	SUBSÍDIO DE PREVENÇÃO	500,00				450,00		
SO	010210	SUBSÍDIO DE TRABALHO NOCTURNO	41.500,00	7.850,00			49.350,00		
SO	010211	SUBSÍDIO DE TURNO	4.000,00				3.000,00		
SO	010212	INDENIZACIONES POR CESSAÇÃO DE FUNÇÕES	500,00				50,00		
SO	010213	OUTROS SUPLEMENTOS E PRÊMIOS	500,00				450,00		
SO	010214	OUTROS ABONOS EM NUMERÁRIO OU ESPÉCIE	500,00				450,00		
SO	0103	SEGURANÇA SOCIAL							
SO	010301	ENCARGOS COM A SAÚDE	500,00				450,00		
SO	010302	OUTROS ENCARGOS COM A SAÚDE	500,00				450,00		
SO	010303	SUBSÍDIO FAMILIAR A CRIANÇAS E JOVENS	58.000,00	1.600,00			59.600,00		
SO	010304	OUTRAS PRESTAÇÕES FAMILIARES	17.000,00				17.000,00		
SO	010305	CONTRIBUIÇÕES PARA A SEGURANÇA SOCIAL	500.000,00	36.000,00			461.000,00		
SO	010306	ACIDENTES EM SERVIÇOS E DOENÇAS PROFISIONAIS	26.800,00	24.600,00			47.900,00		
SO	010309	SEGUROS	19.000,00				16.000,00		
SO	010310	OUTRAS DESPESAS DE SEGURANÇA SOCIAL	500,00				500,00		

[Handwritten signature and initials]

Origem	Emissão	Descrição	VAREJA				Observações
			Dotação Atual	Inscrições/ % Forças	Dinâmiques/ Anuladas	Reliquias patrimoniais Pagamentos	
50	02	AQUISIÇÃO DE BENS E SERVIÇOS	717.300,00	45.000,00	74.300,00	693.700,00	
50	0201	AQUISIÇÃO DE BENS					
50	020101	MATERIAS-PRIMAS E SUBSIDIARIAS	4.300,00		1300,00	3.000,00	
50	020102	COMBUSTÍVEIS E LUBRIFICANTES	203.000,00	36.000,00	2.000,00	231.000,00	
50	02010201	Gasolina	6.300,00	6.300,00		12.600,00	
50	02010202	Gasóleo	500,00		450,00	50,00	
50	02010299	Outros	6.000,00		5.950,00	50,00	
50	020103	MUNICÕES, EXPLOSIVOS E ARTIFÍCIOS	19.000,00	26.400,00		45.400,00	
50	020104	LIMPEZA E HIGIENE	40.000,00		480,70	39.519,30	
50	020107	VESTUÁRIO E ARTIGOS PESSOAIS	500,00		400,00	100,00	
50	020108	MATERIAL DE ESCRITÓRIO	500,00		400,00	100,00	
50	020109	PRODUTOS QUÍMICOS E FARMACÉUTICOS	500,00		400,00	100,00	
50	020110	PRODUTOS VENDIDOS NAS FARMACIAS	500,00		400,00	100,00	
50	020111	MATERIAL DE CONSUMO CLÍNICO	73.000,00	32.100,00	14.600,00	91.300,00	
50	020112	MATERIAL DE TRANSPORTE- PEÇAS	500,00		450,00	50,00	
50	020113	MATERIAL DE CONSUMO HOTELEIRO	2.700,00		2.100,00	600,00	
50	020114	OUTRO MATERIAL- PEÇAS	500,00		450,00	50,00	
50	020115	PRÊMIOS, CONDECORAÇÕES E OFERTAS	500,00		450,00	50,00	
50	020116	MERCADORIAS PARA VENDA	500,00		450,00	50,00	
50	020117	FERRAMENTAS E UTENSÍLIOS	38.000,00		12.000,00	16.000,00	
50	020118	LIVROS E DOCUMENTAÇÃO TÉCNICA	2.500,00		1.000,00	1.500,00	
50	020119	ARTIGOS HONORÍFICOS E DE DECORAÇÃO	500,00		450,00	50,00	
50	020120	MATERIAL DE EDUCAÇÃO, CULTURA E RECREIO	500,00		450,00	50,00	
50	020121	OUTROS BENS	11.000,00			41.000,00	
50	0202	AQUISIÇÃO DE SERVIÇOS					
50	020201	ENCARGOS DE INSTALAÇÕES	308.000,00	88.000,00		244.000,00	
50	020202	LIANÇA E HIGIENE	20.500,00	3.500,00	1.900,00	18.100,00	
50	020203	CONSERVAÇÃO DE BENS	591.000,00	47.500,00	33.200,00	608.300,00	
50	020204	LOCAÇÃO DE EDIFÍCIOS	500,00		490,00	10,00	
50	020205	LOCAÇÃO DE MATERIAL DE INFORMÁTICA	500,00		450,00	50,00	
50	020206	LOCAÇÃO DE MATERIAL DE TRANSPORTE	500,00		450,00	50,00	
50	020208	LOCAÇÃO DE OUTROS BENS	100.000,00	10.000,00	32.500,00	77.500,00	
50	020209	COMUNICAÇÕES	9.000,00	3.000,00	5.000,00	7.000,00	
50	020210	TRANSPORTES	500,00		450,00	50,00	
50	020211	REPRESENTAÇÃO DOS SERVIÇOS	33.000,00		28.000,00	5.000,00	
50	020212	SEGUROS	2.500,00		2.000,00	500,00	
50	020213	DELOCAÇÕES E ESTADAS	5.500,00		2.000,00	3.500,00	
50	020214	ESTUDOS, PARCERES, PROJECTOS E CONSULTADORIA	3.000,00		2.000,00	1.000,00	
50	020215	FORMAÇÃO	3.000,00		2.000,00	1.000,00	
50	020216	SEMINÁRIOS, EXPOSIÇÕES E SIMILARES	500,00		450,00	50,00	
50	020217	PUBLICIDADE	20.000,00		7.000,00	13.000,00	
50	020218	VIGILÂNCIA E SEGURANÇA	500,00		450,00	50,00	
50	020219	ASSISTÊNCIA TÉCNICA	16.500,00		2.500,00	14.000,00	
50	020220	OUTROS TRABALHOS ESPECIALIZADOS	100.000,00	18.000,00	6.000,00	124.000,00	
50	020221	UTILIZAÇÃO DE INFRA-ESTRUTURAS DE TRANSPORTES	500,00		400,00	100,00	
50	020222	SERVIÇOS DE SAÚDE	1.984.000,00	87.000,00	189.750,00	1.911.250,00	
50	020223	OUTROS SERVIÇOS ESPECIALIZADOS	2.26.000,00	3.300,00	5.000,00	234.000,00	
50	020224	ENCARGOS DE CORRANÇA DE RECEITAS	1.000,00			1.000,00	
50	020225	OUTROS SERVIÇOS					

IDENTIFICAÇÃO DAS RUBRICAS

Origem	Economico	Descrição	Despesa		Mantimentos		Pagamentos	
			Anterior	Referencia	Orçamentaria	Atualizada	Abatidos	Realizados

50	03	JUROS E OUTROS ENCARGOS	1.000,00					1.000,00
50	0301	JUROS DA DÍVIDA PÚBLICA	500,00			450,00		50,00
50	030103	SOCIEDADES FINANC. BANCOS E OUTRAS INSTITUIÇÕES	500,00			300,00		200,00
50	0302	OUTROS ENCARGOS CORRENTES DA DÍVIDA PÚBLICA	500,00			300,00		200,00
50	030201	DESPESAS DIVERSAS	500,00			400,00		100,00
50	0303	JUROS DE LOCAÇÃO FINANCEIRA	6.000,00	2.000,00				8.000,00
50	030301	TERRENOS	500,00					500,00
50	030302	HABITAÇÕES	500,00					500,00
50	030303	EDIFÍCIOS	500,00					500,00
50	030304	CONSTRUÇÕES DIVERSAS	500,00					500,00
50	030305	MATERIAL DE TRANSPORTE	500,00					500,00
50	030306	MATERIAL DE INFORMÁTICA	500,00					500,00
50	030307	MAQUINARI E EQUIPAMENTO	500,00					500,00
50	030308	OUTROS INVESTIMENTOS	500,00					500,00
50	030401	JUROS TRIBUTÁRIOS	500,00					500,00
50	030402	IMBENEFICATÓRIOS	500,00					500,00
50	0305	OUTROS JUROS	500,00			150,00		350,00
50	030502	OUTROS	500,00	5.000,00				5.500,00
50	0306	OUTROS ENCARGOS FINANCEIROS	500,00					500,00
50	030601	OUTROS ENCARGOS FINANCEIROS	500,00					500,00
50	04	TRANSFERÊNCIAS CORRENTES						
50	0403	ADMINISTRAÇÃO CENTRAL	500,00					500,00
50	040301	ESTADO	500,00					500,00
50	0405	ADMINISTRAÇÃO LOCAL	500,00					500,00
50	040501	CONTINENTE	500,00					500,00
50	06	OUTRAS DESPESAS CORRENTES						
50	0602	DIVERSAS	500,00					500,00
50	060201	IMPOSTOS E TAXAS	500,00					500,00
50	060202	ATIVOS INCORPÓREOS	500,00					500,00
50	060203	OUTRAS	41.000,00	2.300,00				43.300,00
50	06020301	Restituições	132.000,00					132.000,00
50	06020302	IVA Paga	500,00					500,00
50	06020303	Diferenças de Câmbio	70.200,00					70.200,00
50	06020304	Serviços Bancários	4.000,00	2.600,00				6.600,00
50	06020399	Diversas	600,00					600,00
50	07	AQUISIÇÃO DE BENS DE CAPITAL						
50	0701	INVESTIMENTOS	600,00			300,00		300,00
50	070101	TERRENOS						
50	070102	HABITAÇÕES						
50	07010201	Construção						
50	07010202	Aquisição						
50	07010203	Reparação e Beneficiação						
50	070103	EDIFÍCIOS						
50	07010301	INSTALAÇÕES DE SERVIÇOS	140.700,00	36.450,00				177.150,00

[Handwritten signatures and initials]

Origem	Estimativa	Descrição	DESPESA					Respostas relativas aos Rendimentos	Dotação Suplementar	Comparações
			Fixação Anual	Transferências Relativas	Modificações Orçamentárias	Diminuições/ Anulações	Reajustes relativos aos Rendimentos			
50	07010399	OUTROS	1.100,00	500,00	1.200,00		400,00			
50	070104	CONSTRUÇÕES DIVERSAS	281.000,00	270.650,00	70.300,00		431.350,00			
50	07010403	Sistemas de drenagem de águas residuais	200,00	40.000,00	6.000,00		34.200,00			
50	07010403	Estruturas de tratamento de águas residuais	265.500,00	108.350,00	37.400,00		336.450,00			
50	07010407	Captação e distribuição de água	700,00	200,00	800,00		100,00			
50	07010499	Outras								
50	070106	MATERIAL DE TRANSPORTES	200,00	6.500,00			6.200,00			
50	07010601	Recalhe de resíduos	1.100,00		750,00		350,00			
50	07010602	Outro	32.200,00	19.100,00	300,00		51.200,00			
50	070107	EQUIPAMENTO DE INFORMÁTICA	16.200,00		12.000,00		4.200,00			
50	070108	SOFTWARE INFORMÁTICO	14.900,00	16.300,00	9.050,00		22.150,00			
50	070109	EQUIPAMENTO ADMINISTRATIVO	37.200,00	15.000,00	1.600,00		90.600,00			
50	070110	EQUIPAMENTO BÁSICO	137.700,00	20.300,00	27.350,00		130.650,00			
50	07011001	Equipamento de recolha de resíduos	32.000,00	250,00	56.850,00		5.400,00			
50	07011002	Outro	1.700,00		1.300,00		-60,00			
50	070111	FERRAMENTOS E UTENSÍLIOS	256.500,00		59.450,00		157.050,00			
50	070115	OUTROS INVESTIMENTOS	4.000,00	400,00			1.400,00			
50	0702	LOCAÇÃO FINANCEIRA								
50	070205	MATERIAL DE TRANSPORTE- LOCAÇÃO FINANCEIRA								
50	070206	MATERIAL DE INFORMÁTICA- LOCAÇÃO FINANCEIRA								
50	08	TRANSFERÊNCIAS DE CAPITAL								
50	0803	ADMINISTRAÇÃO CENTRAL								
50	080301	ESTADO								
50	0805	ADMINISTRAÇÃO LOCAL								
50	080501	CONTINENTE								
50	11	OUTRAS DESPESAS DE CAPITAL								
50	1102	DIVERSAS								
50	110201	Activos Incorporados								
50	110202	Restituições								
50	110299	Outras								

9.411.000,00 1.000.500,00 1.000.000,00 1.000.000,00 9.451.000,00

Órgão Executivo
Em ___ de ___ de 2005

Órgão Deliberativo
Em ___ de ___ de 2005

Descrição	Código de Atividades Econômicas	Programa/Projeto	Objetivo	Fonte de Recursos	Plano de Investimento	Período	Valor Disponível	Valor Empenhado	Valor Liquidado	Valor Pago
2.4.2. LOCAÇÃO FINANCIERA										
2.4.2.1. Material de transporte										
2.4.2.1.01	501070100	2004 I	40 - Máquinas	ADM 01A	100	27.310,00	40.000,00	87.750,00	22.070,00	22.070,00
	501070101	2004 I	41 - Outros	ADM 01B	100	80,00	2.000,00	230,00	230,00	230,00
	501070102	2004 I	44 - Aquisição de veículos e repares	ADM 01C	100	10.000,00	150.000,00	450.000,00	75.000,00	75.000,00
	501070103	2004 I	45 - Ferramentas e utensílios	ADM 01D	100	100,00	40.000,00	40.000,00	33,00	33,00
	501070104	2004 I	46 - Outros investimentos	ADM 01E	100	400,00	2.000,00	2.000,00	2.000,00	2.000,00
	501070105	2004 I	47 - Material de transporte	ADM 01F	100	10.000,00	30.000,00	55.000,00	10.000,00	10.000,00
2.4.2.2. Material de transporte										
2.4.2.3. Material de transporte										
2.4.2.3.1. Material de transporte										
2.4.2.3.1.01	501070200	2004 I	48 - Terras	ADM 01A	100	100,00	1.000,00	1.000,00	1.000,00	1.000,00
	501070201	2004 I	49 - Instalação de serviços	ADM 01B	100	200,00	1.000,00	1.000,00	1.000,00	1.000,00
	501070202	2004 I	50 - Outros edifícios	ADM 01C	100	200,00	1.000,00	1.000,00	1.000,00	1.000,00
	501070203	2004 I	51 - Instalação de equipamentos	ADM 01D	100	200,00	1.000,00	1.000,00	1.000,00	1.000,00
	501070204	2004 I	52 - Outros - aquisição de equipamentos	ADM 01E	100	200,00	1.000,00	1.000,00	1.000,00	1.000,00
	501070205	2004 I	53 - Equipamento eletrônico	ADM 01F	100	200,00	1.000,00	1.000,00	1.000,00	1.000,00
	501070206	2004 I	54 - Software eletrônico	ADM 01G	100	200,00	1.000,00	1.000,00	1.000,00	1.000,00
	501070207	2004 I	55 - Aquisição	ADM 01H	100	200,00	1.000,00	1.000,00	1.000,00	1.000,00
	501070208	2004 I	56 - Máquinas e equipamentos de escritório	ADM 01I	100	200,00	1.000,00	1.000,00	1.000,00	1.000,00
	501070209	2004 I	57 - Computadores	ADM 01J	100	200,00	1.000,00	1.000,00	1.000,00	1.000,00
	501070210	2004 I	58 - Periféricos	ADM 01K	100	200,00	1.000,00	1.000,00	1.000,00	1.000,00
	501070211	2004 I	59 - Equipamentos de áudio vídeo	ADM 01L	100	200,00	1.000,00	1.000,00	1.000,00	1.000,00
	501070212	2004 I	60 - Máquinas	ADM 01M	100	200,00	1.000,00	1.000,00	1.000,00	1.000,00
	501070213	2004 I	61 - Outros	ADM 01N	100	200,00	1.000,00	1.000,00	1.000,00	1.000,00
	501070214	2004 I	62 - Ferramentas e utensílios	ADM 01O	100	200,00	1.000,00	1.000,00	1.000,00	1.000,00
	501070215	2004 I	63 - Outros investimentos	ADM 01P	100	200,00	1.000,00	1.000,00	1.000,00	1.000,00
2.4.2.3.2. Material de transporte										
2.4.2.3.3. Material de transporte										



X.64
B
P
of
A



6.4.1 ANEXO AO BALANÇO E DEMONSTRAÇÃO DE RESULTADOS

As notas que se seguem respeitam a numeração sequencial definida no ponto 8.2 do DL 54-A/99 de 22 de Fevereiro.

As notas cuja numeração se encontra ausente deste anexo, não são aplicáveis aos serviços municipalizados ou a sua apresentação não é relevante para a leitura das demonstrações financeiras.

1- Princípios contabilísticos

As demonstrações financeiras dos SMSBVC a 31/12/04 foram elaboradas atendendo ao custo histórico em conformidade com os princípios contabilísticos referidos no ponto 3.2 das considerações técnicas do DL 54-A/99 de 22/2.

3- Crítérios valorimétricos

Os critérios valorimétricos utilizados foram os seguintes:

Existências: Custo de aquisição ou de produção para as entradas; custo médio ponderado para as saídas.

Imobilizado: Custo de aquisição ou produção. As amortizações são calculadas pelo método das quotas constantes.

7- Movimentos ocorridos das rubricas do activo imobilizado

Durante o exercício de 2004 o movimento ocorrido nas rubricas do activo imobilizado, bem como nas respectivas amortizações acumuladas e provisões estão expressos nos mapas A e B anexos a estas contas.

12- Imobilizações em poder de terceiros

As imobilizações corpóreas em poder de terceiros encontram-se evidenciadas em mapa anexa a estas contas.

13- Bens em regime de locação financeira

Os activos imobilizados adquiridos mediante contrato de locação financeira, bem como as correspondentes responsabilidades, são registadas pelo método financeiro e, conseqüentemente, o custo do activo é registado no imobilizado corpóreo e as correspondentes responsabilidades são registadas como contas a pagar a fornecedores. As rendas são constituídas pelo encargo financeiro e pela amortização financeira do capital, sendo os encargos financeiros imputados aos exercícos durante o prazo de locação. Em anexo juntámos mapa que evidencia o valor de cada contrato bem como as correspondentes rendas liquidadas no exercício.

22- Valor global das dívidas de cobrança duvidosa

Em 31/12/04 o total de dívidas de cobrança duvidosa ascendia a 635.358,48 euros. Refere-se a dívidas relativas aos débitos ao tesoureiro e às que se encontram em recebimento no serviço de execuções fiscais. Durante o exercício de 2004 foram anuladas dívidas por incobrabilidade no montante de 170.478,38 euros, tendo sido utilizada a provisão anteriormente constituída para o efeito.

25- Estado e outros entes públicos

À data de encerramento das contas não existiam dívidas em situação de mora com o Estado e outros entes públicos.

27- Provisões

À data de encerramento das contas as dívidas de terceiros em mora há mais de 6 meses ascendia a 377.823,87 euros. Atendendo ao princípio contabilístico da prudência foi reforçada a rubrica de "Provisões para Clientes de Cobrança Duvidosa" em 50.000 euros, apresentada no mapa Anexo.

29- Custo das mercadorias vendidas e das matérias consumidas

A demonstração do custo das mercadorias vendidas e das matérias consumidas estão evidenciados em mapa anexo.

31- Demonstração dos resultados financeiros

Os resultados financeiros à data de 31 de Dezembro de 2004 encontram-se expressos em mapa Anexo.

32 - Demonstração dos resultados extraordinários

Os resultados extraordinários incluem a rubrica "Ganhos em Existências" que correspondem às correções de inventário por sobras, efectuados à data de encerramento das contas.

33 - Situação dos contratos

Os contratos celebrados que foram objecto de execução financeira no exercício, apresentam-se em anexo.

34 - Endividamento

Os valores das dívidas a terceiros estão expressos nos balancetes respectivos, respeitantes às seguintes contas:

22 - Fornecedores c/c

26,1 - Fornecedores de imobilizado

35 - Outras informações – notas a algumas contas do balanço

Amortizações do Imobilizado - o critério utilizado para cálculo das amortizações consideradas no exercício foi o que vem sendo seguido nos últimos exercícios (taxas definidas nos respectivos diplomas aplicáveis), com excepção das taxas de amortização relativas a contentores, papelarias, contadores, adquiridos em 1998, e mantendo o mesmo critério em 2004, foram utilizadas apenas 50% das taxas dos referidos diplomas, também de acordo com a lei, de modo a permitir adequar melhor os valores contabilísticos dos respectivos equipamentos ao seu valor real efectivo.

Existências - com um valor de 268.213,42 euros correspondente ao valor dos materiais inventariados em armazém à data do Balanço.

Utentes c/ corrente - com um valor de 1.203.817,44 euros, correspondente aos valores de cobrança normal em curso.

Entidades Oficiais - com um valor de 36.703,15 euros, correspondente aos débitos acumulados de diversas Entidades, por liquidar à data do Balanço.

Cientes de Cobrança Duvidosa com um valor de 635.350,48 euros, respeitante aos débitos dos consumidores em geral que se encontram pendentes de cobrança na tesouraria e nas execuções fiscais.

Cientes e Utentes com caucões - com um valor de 296.390,07 euros, corresponde ao valor depositado em depósitos de garantia.

Fornecedores – Facturas em recepção e conferência – com um valor de 9.892,98 euros, respeitante às mercadorias que foram inventariadas à data de encerramento cuja factura só será contabilizada em 2005.

Estado e outros entes públicos - Com um valor de 67.489,71 euros correspondente aos descontos de funcionários relativos ao mês de Dezembro/04 e ao iva a pagar relativo a Novembro e Dezembro/04.

Acréscimos de Custos - apresenta um valor de 618.411,45 euros correspondente a férias e subsídios de férias entre outros custos respeitantes ao exercício, a liquidar em 2005 e seguintes.

Proveitos Diferidos - com um valor de 2.472.521,25 euros, correspondente aos montantes pagos pelos consumidores como participação para os sectores de Água, Saneamento e Resíduos Sólidos, a regularizar nos exercícios de 2005 e seguintes.

MAPA A - Activo Bruto

Subgrupo	Solo Terreno	Benéficas	Amortiz.	Reserva	Transferências Abatas	Outro
DE BENS DE DOMÍNIO PÚBLICO						
TERRENOS E RECURSOS NATURAIS						
EDIFÍCIOS	17.771.587,44		999.428,50			18.771.015,94
OUTRAS CONSTRUÇÕES E INFRA-ESTRUTURAS						
BENS DO PATRIMÔNIO HISTÓRICO, ARTÍSTICO E CULTURAL						
OUTROS BENS DE DOMÍNIO PÚBLICO						
IMOBILIZAÇÕES EM CURSO						
ADIANTEMENTOS POR CONTA DE BENS DE DOMÍNIO PÚBLICO	17.771.587,44	0,00	999.428,50	0,00	0,00	18.771.015,94
DE IMOBILIZAÇÕES INCORPÓREAS						
DESPESAS DE INSTALAÇÃO	5.736,18	0,00	0,00	0,00	0,00	5.736,18
DESPESAS DE INVESTIGAÇÃO E DE DESENVOLVIMENTO						
PROPRIEDADE INDUSTRIAL E OUTROS DIREITOS						
IMOBILIZAÇÕES EM CURSO						
ADIANTEMENTOS POR CONTA DE IMOBILIZAÇÕES INCORPÓREAS	5.736,18	0,00	0,00	0,00	0,00	5.736,18
DE IMOBILIZAÇÕES CORPÓREAS						
TERRENOS E RECURSOS NATURAIS	2.014,64					2.014,64
EDIFÍCIOS E OUTRAS CONSTRUÇÕES	1.379.679,24		155.178,20			1.534.857,44
EQUIPAMENTO BÁSICO	6.230.214,87		180.079,31			6.410.294,18
EQUIPAMENTO DE TRANSPORTE	1.656.446,33		250.000,00			1.906.446,33
FERRAMENTAS E UTENSÍLIOS	88.067,92		4.057,75			92.125,67
EQUIPAMENTO ADMINISTRATIVO	442.772,34		43.407,76			486.180,10
TÁBUAS E VASILHANE						
OUTRAS IMOBILIZAÇÕES CORPÓREAS	119.395,48					119.395,48
IMOBILIZAÇÕES EM CURSO	128.447,24					128.447,24
ADIANTEMENTOS POR CONTA DE IMOBILIZAÇÕES CORPÓREAS	16.087.186,26	0,00	595.156,20	0,00	0,00	16.682.342,46
DE INVESTIMENTOS FINANCEIROS						
PARTE CAPITAL						
OBRIGAÇÕES E TÍTULOS DE PARTICIPAÇÃO						
INVESTIMENTOS EM IMÓVEIS						
TERRENOS E RECURSOS NATURAIS						
EDIFÍCIOS E OUTRAS CONSTRUÇÕES						
OUTRAS APLICAÇÕES FINANCEIRAS						
DEPÓSITOS EM INSTITUIÇÕES FINANCEIRAS						
TÍTULOS DA DÍVIDA PÚBLICA						
OUTROS TÍTULOS						
IMOBILIZAÇÕES EM CURSO	0,00	0,00	0,00	0,00	0,00	0,00
ADIANTEMENTOS POR CONTA DE INVESTIMENTOS FINANCEIROS	0,00	0,00	0,00	0,00	0,00	0,00
TOTAL	37.551.658,88	0,00	1.595.326,76	0,00	0,00	39.146.985,64

Handwritten signature and initials: *AK* and *AK* with a large flourish.

MAPA B - Amortizações

Rubricas	Saldo Inicial	Reforço	Regularizações	Saldo Final
DE BENS DE DOMÍNIO PÚBLICO				
TERRENOS E RECURSOS NATURAIS	0,00	0,00	0,00	0,00
EDIFÍCIOS	0,00	0,00	0,00	0,00
OUTRAS CONSTRUÇÕES E INFRA-ESTRUTURAS	11.052.251,02	679.073,47	0,00	11.731.324,49
BENS DO PATRIMÓNIO HISTÓRICO, ARTÍSTICO E CULTURAL	0,00	0,00	0,00	0,00
OUTROS BENS DE DOMÍNIO PÚBLICO	0,00	0,00	0,00	0,00
	11.052.251,02	679.073,47	0,00	11.731.324,49
DE IMOBILIZAÇÕES INCORPÓREAS				
DESPESAS DE INSTALAÇÃO	0,00	0,00	0,00	0,00
DESPESAS DE INVESTIGAÇÃO	0,00	0,00	0,00	0,00
PROPRIEADE INDUSTRIAL E OUTROS DIREITOS	0,00	0,00	0,00	0,00
	0,00	0,00	0,00	0,00
DE IMOBILIZAÇÕES CORPÓREAS				
TERRENOS E RECURSOS NATURAIS	0,00	0,00	0,00	0,00
EDIFÍCIOS E OUTRAS CONSTRUÇÕES	682.375,74	123.046,65	0,00	805.422,39
EQUIPAMENTO BÁSICO	4.677.056,88	175.928,85	0,00	4.852.985,73
EQUIPAMENTO DE TRANSPORTE	1.009.919,02	158.627,28	0,00	1.168.446,36
FERRAMENTAS E UTENSÍLIOS	34.102,58	3.542,18	0,00	37.644,76
EQUIPAMENTO ADMINISTRATIVO	293.972,22	13.122,85	0,00	307.095,07
TARAS E VASILHAME	0,00	0,00	0,00	0,00
OUTRAS IMOBILIZAÇÕES CORPÓREAS	17.191,50	1.583,93	0,00	18.775,43
	6.714.518,00	475.851,74	0,00	7.190.369,74
DE INVESTIMENTOS FINANCEIROS				
PARTES DE CAPITAL	0,00	0,00	0,00	0,00
OBRIGAÇÕES E TÍTULOS DE PARTICIPAÇÃO	0,00	0,00	0,00	0,00
INVESTIMENTOS EM IMÓVEIS	0,00	0,00	0,00	0,00
TERRENOS E RECURSOS NATURAIS	0,00	0,00	0,00	0,00
EDIFÍCIOS E OUTRAS CONSTRUÇÕES	0,00	0,00	0,00	0,00
OUTRAS APLICAÇÕES FINANCEIRAS	0,00	0,00	0,00	0,00
DEPÓSITOS EM INSTITUIÇÕES FINANCEIRAS	0,00	0,00	0,00	0,00
TÍTULOS DA DÍVIDA PÚBLICA	0,00	0,00	0,00	0,00
OUTROS TÍTULOS	0,00	0,00	0,00	0,00
	0,00	0,00	0,00	0,00
	17.766.769,02	1.154.925,21	0,00	18.921.694,23

MAPA B - Provisões

Conta	Rubricas	Saldo Inicial	Aumento	Redução	Saldo Final
19	Provisões para aplicações de resouraria	498.302,25	50.000,00	170.476,38	377.823,87
28	Provisões para cobranças duvidosas	24.054,00	-	24.054,00	-
29	Provisões para riscos e encargos	-	-	-	-
39	Provisões para depreciação de existências	-	-	-	-
49	Provisões para investimentos financeiros	522.356,25	50.000,00	194.532,38	377.823,87

R
 04
 #

Imobilizações em poder de terceiros

Rubricas	Entidade	Data da Aquisição	Valor de Aquisição
DE IMOBILIZAÇÕES CORPÓREAS			
Equipamento Administrativo			
1/ Computador Intel PIV 3.2 GHZ DDR com monitor 17" TFT	Junta de Freguesia de Alfés	30-01-2004	2.583,01
1 Impressora HP Laserjet 1300n		30-01-2004	536,64
			3.223,65

CONTRATOS DE LOCAÇÃO FINANCEIRA

Entidade	Validade do contrato	Finalidade do contrato	Valor contrato	Juro	Amortização	No período	Em períodos anteriores
						Juro	Amortização
BPT LEASING	17-01-2001 a 25-02-2004	Aquisição de viatura 476	12.789,69	1.254,71	56,85	30,33	12.732,64
BPT LEASING	25-05-2001 a 25-05-2004	Aquisição de viatura 480	22.320,73	1.476,34	1.898,24	30,33	60.622,49
SANTANDER LEASING	1-03-2001 a 1-03-2004	Aquisição de viatura 461	89.135,18	8.448,66	7.438,96	744,88	80.099,22
SANTANDER LEASING	16-05-2001 a 16-02-2004	Aquisição de viatura 488	77.664,28	7.304,90	6.448,27	607,89	70.912,81
SANTANDER LEASING	23-01-2001 a 01-05-2004	Aquisição de viatura 216	12.099,24	1.064,07	1.594,30	194,78	10.306,24
SANTANDER LEASING	11-05-2001 a 16-05-2004	Aquisição de viatura 204	18.835,83	1.630,88	3.062,74	180,08	15.479,63
LOCAPOR	19-01-2001 a 16-12-2004	Aquisição de viatura 465	38.656,84	2.676,49	12.584,87	565,18	26.071,97
LOCAPOR	20-02-2001 a 16-02-2005	Aquisição de viatura 478	88.785,03	7.270,72	1.003,29	43,52	82.793,87
BPT LEASING	05-03-2001 a 05-03-2004	Aquisição equip. Informát	24.925,14	2.389,91	103,61	29,66	24.261,53
SANTANDER LEASING	15-05-2002 a 15-02-2005	Aquisição de viatura 477	44.742,17	2.579,26	14.272,89	389,32	15.633,59
LOCAPOR	30-12-2002 a 16-12-2005	Aquisição de viatura 489	92.380,00	8.276,12	28.931,58	1.772,88	40.874,32
BPT LEASING	23-12-2003 a 23-12-2006	Aquisição de viatura 491	121.645,47	4.559,78	30.071,00	2.002,01	
BPT LEASING	23-12-2003 a 23-12-2006	Aquisição de viatura 321	60.292,64	2.655,27	16.100,99	1.071,93	
TOTTA	15-05-2004 a 15/05-2007	Aquisição de viatura 592	12.832,34	523,00	1.952,86	149,70	
TOTTA	15-05-2004 a 15-05-2007	Aquisição de viatura 492	29.321,60	1.311,72	4.476,11	356,49	
TOTAL			753.737,46	51.218,31	130.517,66	6.492,67	182.543,77
							34.848,43

[Handwritten signature and initials]

Contas de Ordem

Cod. Conta	Designação	Saldo Inicial		Do Ano		Saldo Final
		Débito	Crédito	Débito	Crédito	
9	CONTA DE ORDEM	1.039.059,18	1.039.059,18	2.287.778,97	2.287.778,97	0,00
09.1	RECIBOS PARA COBRANÇA	758.437,14		1.046.916,04	1.169.994,70	635.358,88
09.1.1	EXERCÍCIO ANTERIOR	758.437,14		104.006,94	433.152,17	429.253,91
09.1.1.01	RECEITA LIQUIDADADA					162.466,06
09.1.1.02	RECEITA COBRADA				257.185,91	
09.1.1.07	RECEITA ANULADA				175.865,76	
09.1.2	EXERCÍCIO CORRENTE			942.907,10	736.842,53	206.064,57
09.1.2.01	RECEITA LIQUIDADADA			942.907,10		942.907,10
09.1.2.02	RECEITA COBRADA				720.360,22	
09.1.2.03	RECEITA ANULADA				16.482,31	
09.2	FUNDOS CAUCIONADOS		280.622,04	27.550,10	43.318,13	296.390,01
09.2.1	CAUÇÕES		280.622,04	27.550,10	43.318,13	296.390,01
09.2.1.01	PRESTADA		280.622,04		43.318,13	
09.2.1.02	DEVOLVIDA			27.550,10		27.550,10
09.2.1.03	ACCIÓNADA					
09.3	GARANTIAS BANCÁRIAS					
09.3.3	GARANTIAS BANCÁRIAS					
09.3.3.01	COBRADA					
09.3.3.02	DEVOLVIDA					
09.3.3.03	ACCIÓNADA					
09.9	CONTRAPARTIDAS	280.622,04	758.437,14	1.213.317,83	1.074.466,14	338.966,41
09.9.1	RECEITA VIRTUAL		758.437,14	1.169.994,70	1.046.916,04	635.358,88
09.9.2	CAUÇÕES DE EMPREITADAS	280.622,04		43.318,13	27.550,10	296.390,01
09.9.3	GARANTIAS BANCÁRIAS					

Custo das Mercadorias Vendidas e das Matérias Consumidas

Designação	Mercadorias	MP, subsidiárias e de consumo
Existências iniciais		257.684,57
Compras		617.706,50
Regularização de existências		+19.801,51
Existências Finais		268.213,42
Custos no exercício	0,00	626.979,16

Demonstração de Resultados Financeiros

Custos e perdas	n	n-1	Proveitos e ganhos	n	n-1
681 - JUROS SUPOSTADOS	12.622,20	14.133,74	781 - JUROS OBTIDOS	30.917,72	33.139,82
682 - PERDAS EM ENTIDADES PARTICIPADAS	0,00	0,00	782 - GANHOS EM ENTIDADES PARTICIPADAS	0,00	0,00
683 - AMORTIZAÇÕES DE INVESTIMENTOS EM IMÓVEIS	0,00	0,00	783 - RENDIMENTOS DE IMÓVEIS	0,00	0,00
684 - PROVISÕES PARA APLICAÇÕES FINANCEIRAS	0,00	0,00	784 - RENDIMENTOS DE PARTICIPAÇÕES DE CAPITAL	0,00	0,00
685 - DIFERENÇAS DE CÂMBIO DESFAVORÁVEIS	0,00	0,00	785 - DIFERENÇAS DE CÂMBIO FAVORÁVEIS	0,00	0,00
687 - PERDAS NA ALIENAÇÃO DE APLICAÇÕES DE TESOURARIA	0,00	0,00	786 - DESC. DE PTO. PAGAMENTO OBTIDOS	9.316,94	13.584,13
688 - OUTROS CUSTOS E PERDAS FINANCEIRAS	56.133,95	21.743,74	787 - GANHOS NA ALIEN. APLIC. TESOURARIA	0,00	0,00
RESULTADOS FINANCEIROS	-28.521,49	11.146,11	788 - OUTROS PROV. E GANHOS FINANCEIROS	0,00	0,00
	40.234,66	47.023,59		40.234,66	47.023,59

Demonstração de Resultados Extraordinários

Custos e perdas	n	n-1	Proveitos e ganhos	n	n-1
691 - TRANSFERÊNCIAS DE CAPITAL CONCEDIDAS	0,00	0,00	791 - RESTITUIÇÃO DE IMPOSTOS	0,00	0,00
692 - DÍVIDAS INCOBRÁVEIS	0,00	0,00	792 - RECUPERAÇÃO DE DÍVIDAS	0,00	0,00
693 - PERDAS EM EXISTÊNCIAS	3.373,24	2.059,80	793 - GANHOS EM EXISTÊNCIA	23.134,75	14.487,24
694 - PERDAS EM IMOBILIZAÇÕES	0,00	0,00	794 - GANHOS EM IMOBILIZAÇÕES	0,00	0,00
695 - MULTAS E PENALIDADES	240,79	99,70	795 - BENEFÍCIOS E PENALIZAÇÕES CONTRATUAIS	0,00	0,00
696 - AUMENTOS DE AMORTIZAÇÕES E PROVISÕES	0,00	0,00	796 - REDUÇÕES DE AMORTIZAÇÕES, PROVISÕES	0,00	0,00
697 - CORREÇÕES RELATIVAS A EXERC. ANTERIORES	2.935,24	272,00	797 - CORREÇÕES RELAT. EXERC. ANTERIORES	58.037,04	681,29
698 - OUTROS CUSTOS E PERDAS EXTRAORDINÁRIOS	19.469,61	13.548,64	798 - OUTROS PROV. GANHOS EXTRAORDINÁRIOS	101.349,78	100.025,16
RESULTADOS EXTRAORDINÁRIOS	156.502,69	99.214,64			
	182.521,57	115.194,78		182.521,57	115.194,78

Emissão	Contrato	Valor do Trânsito de Capital		Valor do Trânsito de Capital		Valor do Trânsito de Capital		Valor do Trânsito de Capital		Valor do Trânsito de Capital		
		Números de emissão	Data	Valor (R\$)	Mod (R\$)	Números de emissão	Data	Valor (R\$)	Mod (R\$)	Números de emissão	Data	Valor (R\$)
Alberste Bando & Filhos, Ltd	214	15-07-1999	79.244,90	43	15-07-2000	42.094,43				15-07-2000	42.094,43	
Tereza Pasinato, Ltd	233	09-09-1999	14.094,85	43	04-05-2000	14.271,54				04-05-2000	14.271,54	
Imobiliar Paracatu, Ltd	233	05-09-2000	33.006,81	43	05-09-2000					05-09-2000		
Aurelio B. Oliveira	242	13-08-2000	94.499,48	43	09-12-2002	8.509,57				09-12-2002	8.509,57	
Américo S. Duarte	242	13-11-1998	11.181,97	43	23-09-2003	34.716,29				23-09-2003	34.716,29	
Américo S. Duarte	243	07-03-2003	34.299,01	43	04-08-2003	67.469,50				04-08-2003	67.469,50	
Ernesto Pinheiro, Ltd	245	30-04-2000	41.419,00	43	17-10-2000	22.534,90				17-10-2000	22.534,90	
Alberste Bando & Filhos, Ltd	255	25-04-2000	99.467,30	43	30-12-2003	35.933,93				30-12-2003	35.933,93	
Roberto W. Zappari, Ltd	257	05-07-2003	67.344,20	43	16-11-2000	33.219,81				16-11-2000	33.219,81	
Sanitex (Sua) Tecnologia, S.A.	258	18-08-2003	81.976,14	43	04-11-2000	44.094,29				04-11-2000	44.094,29	
Scove, S.A.	259	05-05-2000	78.842,27	43	19-11-2003	32.022,44				19-11-2003	32.022,44	
Barre & Monte	262	09-01-2004	33.436,68	43	04-08-2004	36.094,20				04-08-2004	36.094,20	
Artêmio S. Pinho	266	23-12-2003	80.840,50	43	19-07-2004	93.488,21				19-07-2004	93.488,21	
Teknolab-Computação, S.A.	268											
TOTAL												

Q) Ganhos obtidos com operação de vendas/pura

Balancete da Terceira

Handwritten notes:
 1060
 R
 J
 M

Cód. Conta	Terceiro	Designação	Saldo do Exercício Anterior		Saldo para o Exercício	
			Debitado	Credito	Debitado	Credito
22		FORNECEDORES				
22.1		Fornecedores / fornecedores				
10001		ALPERREMA DA SILVA				11,29
10010		ABELIO RODRIGUES PEREIRO E FILHOS, SA.	2.394,02			1.574,25
10027		ALBERTO SILVA E FILHOS LDA	547,39			1.065,88
10030		ALBUQUERQUE DUAS ESTRADAS LDA	422,45			71,40
10051		ACTARIS - SISTEMAS DE MEDICAO, LD	10.884,04			5.233,45
10063		ANGELO E SILVA LDA	38,96			27,90
10060		ANTONIO R. AMARAL FILHO LDA	251,04			1.157,61
10067		ARMAZEM PARPEL - RAUL MANUEL BORGALVES	59,36			59,36
10092		ARTUR ISMAEL G. M. BRANCO	2.442,31			374,60
10099		AUTO RABAL-CAUTACESSORTOS,LD	926,64			557,13
10101		AUTO CARDOSO - JOSE FREITAS CARDOSO				1.057,31
10111		AUTO SUECO-BRAGA, S.A.	450,48			1.611,96
10121		BARREIROS COSTA SAPATO LDA	17.255,84			7.006,59
10122		BATISTA DAS DIRECOES - BATISTA & CRUZ, LDA	467,78			221,02
10170		CASA SALGADO	30,00			
10202		CIMA - CENTRO INSP. MECANICAS DE AUTOMOVEIS, SA	394,00			393,75
10203		CIAMANTO	1.770,10			
10207		SAINT GOBAIN CONDUTAS PARA AMIA S.A.				22.427,74
10209		A CIMENTEIRA DO LOURO LDA				598,33
10211		COELHOS T.E.INDUSTRIAL, LDA	7.814,40			4.701,80
10217		CONTENUR-PORTUGAL	892,50			2.199,12
10226		COPELSONO-EQUIPESCRITORIO, LDA	2.478,78			850,00
10227		COSTA & REBO LDA	9.354,04			11.437,89
10234		DARIO ALBERTO G. ANTUNES SA	401,69			61,53
10241		DROGARIA CONFIANCA				40,74
10243		AFONSO & BALINHA, LD (DROGARIA DO MERCADO)	412,40			119,05
10256		EFAPLU-BOMBAS E VENTILADORES	1.413,24			472,43
10274		ELECTRO COELDA	103,38			609,66
10290		AUTO ESCAPE BRACARENSE, LDA	333,03			
10296		ESTOFADINHO DE CESAR ANTONIO FERNANDES OLIVEIRA	271,35			53,55
10308		FALCAO DO MINHO	198,86			205,82
10328		FLORISTA - MARIA DE LURDES	120,02			40,00
10330		XICO DOS PNEUS DE FRANCISCO G.R. & F., LD	27,86			
10351		GARAGEM PASCOAL DE CARLOS POMPEU VILAS-BOAS	65,47			125,02
10371		GEOGRAFICA-LIVRARIA-PAPELARIA, LDA	152,18			398,53
10374		CASA RAPAZES-OFICINAS S.JOSE				249,90
10380		GRACIANO AFONSO QUESADO	107,29			1.553,99
10387		HIDROLAR INST. SANITARIAS, LDA	9.957,93			
10389		HIDROBOMBA-IND. E COMERCIO DE BOMBAS, LDA	6.613,25			
10397		JALME MARTINS FERRAZ	133,87			
10426		F. JERONIMO PEREIRA CAMPOS, LDA				338,71
10478		JOAQUIM BARROS RODRIGUES FILHOS, LDA	6.818,95			5.067,87
10492		LIA REPRESENTACOES, LDA	186,48			48,20
10495		LABORATORIO NACIONAL DE ENGENHARIA CIVIL				94,16
10520		MARIA LUISA P. COSTA	699,24			479,78
10522		AUTO-NORDICA- COMERCIO DE VIATURAS E ACESSORIOS, LDA	0,04			0,04
10528		MEADELA PECAS ACESSORIOS AUTO, LDA	786,47			97,55
10534		MARIO GONCALVES, LDA	1.239,80			44.801,20
10537		MANUEL LOURENCO RIBEIRO, LDA	3.012,78			4.017,45
10551		MARINDE-ELECT. MARITIMA IND, LDA	574,77			
10576		M.V. MOTORES VIANA, LDA				121,68
10592		MUTIGAS	303,00			109,20
10596		NOTICIAS DE VIANA	102,01			102,01
10598		OS MESTRES DA PINTURA	0,01			0,01
10603		PARAFUSOVIANA A.EQUIP, IND, LDA	860,37			617,37
10609		PROQUENE-PROD. QUIMICOS MANIDA	954,49			3.534,11
10615		PINHEIRO ROCHA REIS, LDA				547,40
10635		POLIACO - INDUSTRIA DE POLIESTERS, LDA	17,85			
10661		LUIS ADRIANO CANELAS P.BASTOS	29,75			
10664		RAUL M. TEIXEIRA, LDA	98,20			
10675		RESOPRE, SA	2.083,69			1.867,49
10683		ROBERTO MARTINS J. FILHOS, LDA	1.404,53			1.605,19
10685		RVC-ROLAMENTOS V. CASTELO, LDA	860,93			2.000,00
10691		SALVADOR CAETANO-COM. AUT. (MINHO) SA	1.887,82			700,00
10693		SANTIVIANA	2.182,89			1.932,86
10696		SEBASTIAO A.B. SEIXAS FILHOS, LD	120,35			6,29
10697		VCSECIL PREBETAO, S.A	1.373,36			
10702		SILVAUTO - JOSE ABRAAO VIEIRA SILVA	3.066,86			161,15
10705		VASCONCELOS & COSTA, LDA				416,62
10710		SODILAVE	2.640,19			2.354,52
10716		SOBRANITOS				33,20
10757		SOVEDACOES, MONTAGEM DE VEDAÇÕES, LDA	2.682,96			1.144,93

B. A. S.

Cód. Curto	Título	Descrição	Saldo de abertura anterior		Saldo para o exercício	
			Debitar	Creditar	Debitar	Creditar
26		OUTROS DEVEDORES E CREDORES				
26.1		Prestadores de serviços				
26.1.1		Prestadores de instalações, etc				
	10001	XCYRIS - SISTEMAS DE REGISTRO	24.592,24			1.952,23
	10121	SERVICO COSTA SAUTER S/A	4.153,20			64,41
	10227	CONTORNA PORTUAL	3.380,00			
	10229	COMORA-GERVONCE FAVELADO	55,57			
	10479	ZCARRILLO	297,50			
	10530	NET-AURICA MORAIS & FILHOS - EIREL	1.652,20			
	10584	BANCO FONSECA LIMA	9.261,02			
	10601	FREIQUENOIA ACOPI-2001	912,61			
	10682	ROBERTO MARTINS JURINHOLA				27.239,98
	10683	SANVIADA	69,52			
	10705	VASCOELOS & COSTA LDA	698,21			3122,06
	10707	SOVEDAGOS, MONTAGEM DE VEDAGOS, LDA	136,46			
	10829	EPLEASING	10.501,00			
	10811	CARIMA MUNICIPAL	21.605,20			21.670,31
	10003	DIMAS PERAZOLHA	6.254,52			4.715,24
	10874	TRIOMICA - SISTEMA S INFORMATICS P.A	20.055,61			
	10883	ALC LEASING - SOC. LOC. MOB. SA	30.082,44			
	10884	YOTTALEASING - SOC. LOCAÇÃO FIMMOBILIAR C. S.A.				17.926,09
	10892	LOCASUPT	40,46			
	10894	LOCAPOR - S.A.	121.823,32			35.789,19
	10895	SANTANDER LEASING S.A.	17.234,99			
	10880	SANTANDER LEASING	2.253,67			
	10921	SP1 - LEASING	958,49			142.005,70
	10983	BANCO SANTANDER	1.071,24			
	11006	DOLHO BOMES & FILHOS LDA	867,86			28.777,48
	11007	SARAGEN CENTRAL	543,65			
	11039	JOSE CARLOS PASSOS EDNAS	850,85			
	11042	NETCONTROL LDA	5.782,35			
	11061	PEREIRO - SAUTOS LDA				367,00
	11698	INCONS-INDUSTRIA CONSTRUCAO S.A.				38.411,75
	11708	ERL	5.452,50			
	11710	BETOMINHO SA	5.267,94			
	11713	TULHABEL-CONST. S.A.				2.213,00
	11806	CONTA A REGULARIZAR	568,20			568,20

OK

Caracterização da Entidade	
1. Identificação da Entidade	
Endereço Postal	Rua Frei Bartolomeu dos Mártires
Telefone - telex / fax	258 806 900 / 258 806 990
Nº de Identificação Fiscal	680 012 907
1.2. Número de Consumidores/Utilizadores de Água, Águas Residuais e Resíduos Sólidos Urbanos	
Município	Até 10.000 Mais de 10.000 e menor de 40.000 Igal ou superior a 40.000
Fonte:	
2. Legislação	
Municipalização dos Serviços de Água	01-06-1928
Municipalização dos Serviços de Águas Residuais	20-10-1971
Municipalização dos Serviços de Resíduos Sólidos	01-02-1991
3. Estrutura Organizacional	
3.1. Serviços Municipalizados	
A Câmara Municipal tem Serviços Municipalizados?	
Se respondeu sim, especifique quais e indique os respectivos grupos:	
3.2. Empresas Municipais	
A Câmara Municipal tem Empresas Municipais?	
Se respondeu sim, especifique quais e indique os respectivos grupos:	
3.3. Órgãos	
Tem órgãos de natureza consultiva?	
Tem órgãos de fiscalização?	
3.4. Organograma	
Deverá anexar o organograma e diploma que o aprovou	
4. Descrição Sumária das Atividades	
Distribuição de Água	
Drenagem de Águas Residuais	
Recolha e transporte de Resíduos Sólidos Urbanos	
5. Recursos Humanos	
5.1. Atribuição dos membros do Conselho de Administração	
Presidente	Eng.º José Maria da Cunha Costa
Vogais	Manuel Silva Ribeiro
	Dr. Rogério Ramiro Silva Barreto
	Pekuro
5.2. Número de Vereadores	
Em regime de permanência	
A meio termo	
Restantes vereadores	
Fonte:	

Handwritten signature and initials in the top right corner.

1 - Descrição das características do sistema informático: Aplicação Pocal da Medidata em ambiente Cliente-Servidor

2 - Demonstrações Financeiras Intervalares Documentadas: S N

Períodicidade: Trimestral Semestral

3 - Descentralização contabilística: S N


Em caso afirmativo descreva: [Empty box]

Outras Informações: [Empty box]

	Data de Aprovação		Data de Alteração	
	Orgão Executivo	Orgão Deliberativo	Orgão Executivo	Orgão Deliberativo
Inventário	18-12-2001	27-12-2001		
Normas Controlo Interno	18-12-2001	27-12-2001		
Balanço Normal				
Normas Regulamentares à Execução do Orçamento				
Outras				


Entidade	Data de Incidência			
	Ano N	N-1	N-2	N-3
Inspeção Geral Finanças			2001	2000
Inspeção Geral da Administração do Território				

	Data de Aprovação pelo Orgão Executivo	Data de Publicação pelo Orgão Deliberativo	Observações
	Grandes Opções do Plano	04-12-2003	
Orçamento	04-12-2003	19-12-2003	
Documentos de Prestação de Contas			
Outros			



B
X-69
2
1
OH





6.5.1 - Síntese das Reconciliações Bancárias

TERMO DE BALANÇO
DL nº 54-A/99 de 22/02, ponto 2.9.10.1.9

No dia 30 de Dezembro de 2009, na tesouraria dos Serviços Municipalizados de Saneamento Básico de Viana do Castelo, estando presentes o Tesoureiro, João Jaime Vilarinho Melo Sárria, Chefe de Divisão Administrativa e Financeira, Isabel Maria Lima Araújo Silva, Técnica Superior de 1ª classe, Maria Júlia Fernandes Lopes Pereira, e a Assistente Administrativa Especialista, Maria José Novo Borros Gonçalves, tendo-se verificado as seguintes existências, com referência ao dia 30 de Dezembro:

Designação	nº da conta	Valor		OBS
		Parcial	Total	
A - Disponibilidades				
1 - Em Caixa				
Dinheiro		1.266,84		
Cheques não depositados		2.530,12		
Cheques devolvidos		0,00	3.796,96	
2 - Em depósitos à ordem				
Banco Espírito Santo	0007.0610.00083550000		14.285,87	(1)
Banco Português de Investimentos	0010.0487.01482960001		13.863,55	(1)
Caixa Geral de Depósitos (BNU)	0013.4300.02100209118		1.561,59	(1)
Banco Pinto & Sotto Mayor	0015.0053.00080816010		8.323,12	(1)
Banco Atlântico	0017.0030.00041604330		675,46	(1)
Banco Totta	0018.0000.10770793001		23.954,81	(1)
Banco Bilbao & Viscaya	0019.0026.00200003245		15.217,26	(1)
Crédito Predial Português	0021.0000.08476986001		6.965,74	(1)
Banco Santander	0030.0000.00202446348		22.214,06	(1)
Banco Internacional de Crédito	0031.0002.30021940001		8.080,08	(1)
Banco Comercial Português	0033.0000.00006471162		16.936,82	(1)
Caixa Geral de Depósitos	0035.0852.00014655632		35.963,89	(1)
Montepio Geral	0036.005699100015736		10.951,85	(1)
Banif	0038.0044.00224295011		3.443,55	(1)
Caixa de Crédito Agrícola Mútuo	0045.1420.40024219511		294.204,45	(1)
Banco Nacional de Crédito Imobiliário	0046.0141.00037894001		4.489,33	(1)
Banco Português de Negócios	0079.0000.00889436010		2.084,93	(1)
B - Em documentos de cobrança			635.358,48	
		Total de todos os documentos:	1.122.371,80	
C - Dotações Orçamentais			151.678,95	
D - Dotações não orçamentais			335.334,37	

Para constar se lavrou o presente termo, que vai assinado por todos os presentes e por mim, Isabel Maria Lima Araújo

6.5.2 - Contas de Ordem

Cod. Conta	Designação	Valores	Cod. Conta	Designação	Valores
	Saldo da Gerência Anterior	1.039.059,18		Garantias e Cauções Accionadas	
	Garantias e Cauções	280.622,04		Garantias e Cauções Devolvidos	27.550,10
	Recibos para Cobrança	758.437,14		Receita Virtual Cobrada	977.531,17
	Garantias e Cauções Prestadas	43.318,13		Receita Virtual Anulada	192.488,57
	Receita Virtual Liquidada	1.046.916,04		Saldo para a Gerência Seguinte	
				Garantias e Cauções	296.390,07
				Recibos para Cobrança	635.358,48
	Total Geral	2.129.293,35		Total Geral	2

Órgão Executivo

Em ___ de _____ de 2005

Órgão Deliberativo

Em ___ de _____ de 2005

6.5.3 - Acumulação de Funções

Nome	Cargo ou Função	Data do Provisório	Forma de Provisório	Cargo ou Função	Recibo de Acumulação	Data de A...
Maria Júlia Fernandes Lopes Pereira	Técnico Superior de 1ª Classe	17-01-2000	Nomeação	Contabilista	Contabilista	06/01/00
João Orlando Araújo Vilas Boas	Chefe de secção	01-02-1999	Nomeação	Chefe de secção	Ajuntador de seguros	10/02/99
António Vaz de Oliveira Machado	Chefe de secção	11-01-1999	Nomeação	Chefe de secção	Serviços Administrativos empresas	07/01/99
Rui Miguel de Castro Vênis Leal Pinto	Fiscal de águas	30-01-1997	Nomeação	Fiscal de águas	Monitor de natalidade	27/01/97
Gonçalo Manuel Lima de Amorim	Fiscal de águas	30-01-1997	Nomeação	Fiscal de águas	Treinador	19/01/97
Marco José Viana Marques da Silva Teixeira	Técnico de Informática	18-12-2001	Nomeação	Técnico de Informática	Formador de Informática	30/12/01
Ana Bela Lamba Sousa Teixeira	Companheira de Limpeza	26-12-1990	Nomeação	Limpeza Urbana	Mulher e idoso	24/12/90
Hermígio Pereira Matos	Companheiro de Limpeza	01-10-1998	Nomeação	Limpeza Urbana	Tarefas Ins. ferroviárias	19/10/98
Ana Cristina Viegas Afonso	Técnico Contabilidade de 1ª Classe	01-07-2000	Nomeação	Contabilista	Garante de Empresa	16/07/00

Handwritten signatures and initials at the top right of the page.

6.5.4 - Contratação Administrativa

Ano de 2004

Entidade	Objecto	Contrato Data	Valor	Pagamentos na Serv. Classificação	Desp.
António Pereira Carvalhido Lúcia	Contrato por prestação de serviços como técnico responsável pela exploração das instalações eléctricas da Central Elev. do Amoroso	95/06/01	59,36 €	622369	
Manuel Agostinho Pereira Costa Ferrreira	Contrato por prestação de serviços como Engenheiro Mecânico	02-01-2000	977,18 €	622369	11.1
Ana Isabel Gonçalves Rocha	Prestação de serviço de Engenharia Civil	09-02-2004	1594,60 €	6486	17.1
Luís Miguel Urbano Costa Lima	Prestação de serviços de Gestão	09-02-2004	1594,60 €	6486	17.1
Daniela Veiga Cruz	Prestação de serviço de Engenharia Civil	09-02-2004	1594,60 €	6486	17.1
Dora Filipe Barros Atanin	Prestação de serviço de Engenharia do Ambiente	09-02-2004	1594,60 €	6486	17.1

6.5.5 - RELAÇÃO NOMINAL DOS RESPONSÁVEIS

Ano de 2004

CARGO	NOME	MORADA
Presidente do Conselho de Administração	José Maria da Cunha Costa	Stª Maria Maior - Viana do Castelo
Vogal do Conselho de Administração	Manuel Silva Ribeiro	Areosa - Viana do Castelo
Vogal do Conselho de Administração	Rogério Ramiro da Silva Barreto	Barroselas - Viana do Castelo

6.5.6 - MAPA DE FUNDOS DE MANEIO

SERVIÇOS MUNICIPALIZADOS DE SANEAMENTO BÁSICO DE VIANA DO CASTELO

Designação da Entidade

Gerência

2004

Titular do Fundo de Maneio

ISABEL MARIA LIMA ARAÚJO SILVA

Dotação Orçamental

150 €

Valor do Fundo

03-05-2004

Data da Constituição

Ordem de pagamento
Nº Data Valor

Ordem de pagamento
Nº Data Valor

Ordem de pagamento
Nº Data Valor

Ordem de pagamento
Nº Data Valor

Transporte


Transporte

Transporte

Transporte

O Dirigente responsável pela área Administrativa e/ou Financeira

Assinatura



SESSÃO DA ASSEMBLEIA MUNICIPAL DE
22.04.2005

RELATÓRIO DE ACTIVIDADES E DOCUMENTOS DE
PRESTAÇÃO DE CONTAS DA CÂMARA MUNICIPAL E
SERVIÇOS MUNICIPALIZADOS DE 2004

Senhor Presidente da Mesa da Assembleia; Senhor Presidente da Câmara; Senhores Vereadores; Senhores Deputados Municipais; Minhas Senhoras e Meus Senhores:

Apesar da crise económica que o País tem vindo a atravessar; apesar das restrições orçamentais do Governo PSD; apesar da redução das transferências de fundos comunitários, devido à demora na aprovação das candidaturas; apesar da redução das receitas dos impostos locais; apesar do Orçamento para 2004 ter sido criticado por ser demasiado ambicioso, verifica-se que as obras executadas no Concelho, no ano de 2004, foram muitas mais de que aquelas que eram executadas em qualquer mandato de 4 anos do PSD.

É que, apesar de tudo, as verbas transferidas para as 40 Juntas de Freguesia ^{NÃO BAIXARAM EM RELAÇÃO AO ANO ANTERIOR,} ~~foram as maiores de sempre,~~ o que resultou necessariamente ^{NUNCA ÉLEVADA} ~~na maior~~ execução ~~de sempre~~ nas respectivas Freguesias e na Cidade as obras mantiveram, e mantêm, um ritmo crescente, como todos podemos constatar.

É isto que é importante! O que é importante para os Vianenses, é ver obra a realizar-se para recuperar o marasmo a que o Concelho de Viana do Castelo esteve votado durante anos.

Agora até há quem diga que Viana parece um estaleiro! Ainda bem! E as Freguesias estão a passar pelo mesmo, ao ver as ruas e os

caminhos esventrados para instalar redes de saneamento básico e de água ao domicílio.

Mas isto não acontece por acaso! Não é por acaso que em Viana do Castelo as verbas surgem, as obras se fazem e a iniciativa privada acompanha nos investimentos!

Nem tão pouco foi por acaso que surgiram as parcerias com a VianaPólis e com as Águas do Minho e Lima que estão aí, no terreno, a executar obra sem que conte para a execução orçamental que está agora em discussão.

É evidente que tudo isto é mérito deste executivo camarário que, atempadamente, soube planear, projectar, agarrar as oportunidades e lançar mãos à obra no momento oportuno.

Que interessam as críticas de que esta Câmara apresenta orçamentos demasiado ambiciosos em tempo de recessão? Qual é o mal de Viana do Castelo manter a velocidade de cruzeiro enquanto o País está praticamente parado? Será que antes não era precisamente o contrário? Será que alguém se sente incomodado com o desenvolvimento do seu próprio Município?

Tal como dizia no início da minha intervenção, apesar deste ano de 2004 ter ficado aquém das expectativas de um Executivo assumidamente ambicioso, no que diz respeito ao desenvolvimento do Concelho e à melhoria da qualidade de vida de todos os Vianenses, as obras executadas excedem em muito todo o conjunto de obras levadas a cabo por um qualquer executivo PSD do antigamente, não durante um ano, mas durante um mandato.

E essas obras estão à vista de toda a gente, mesmo de quem gostaria de não as ver!

Cito como exemplos: 66 habitações para famílias carenciadas; a Piscina de Barroselas; o Centro Escolar de Barroselas, quase terminado; duas Passagens Inferiores à linha-férrea em Darque e Alvarães; o Terminal Rodoviário do Interface; Parques de Estacionamento Subterrâneo do Afonso III e do Mercado; Biblioteca Municipal em fase adiantada; Redes de Saneamento e Abastecimento de Água em 21 Freguesias; Pavimentação de inúmeros arruamentos e centros cívicos em várias Freguesias; Repavimentação e substituição de infra-estruturas em arruamentos urbanos; Novas Sedes de Junta, etc., etc..

Vou escusar-me de enumerar muitas outras que, tal como estas, constam no Relatório de Actividades que a todos foi apresentado e ainda na edição de Dezembro dos Ecos do Município que julgo também todos terem em seu poder.

Por todas as razões aqui apontadas e porque, apesar das dificuldades económicas que o País atravessa, a Cidade de Viana do Castelo e as suas 40 Freguesias continuam no rumo do progresso devido à capacidade executiva da equipa que dirige os destinos desta Câmara Municipal e, em particular, do seu presidente Defensor Moura, os elementos da bancada do Partido Socialista irão votar a favor do Relatório de Actividades e Contas da Câmara Municipal e dos Serviços Municipalizados.

Obrigado.

Luís Palma



ASSEMBLEIA MUNICIPAL DE VIANA DO CASTELO

Sessão Ordinária de 22 de Abril de 2005

II - PONTO DA ORDEM DE TRABALHOS

**RELATÓRIO DE ACTIVIDADES E DOCUMENTOS DE PRESTAÇÃO DE
CONTAS DA CÂMARA MUNICIPAL E
RELATÓRIO DE ACTIVIDADES E GESTÃO DOS SERVIÇOS
MUNICIPALIZADOS**

Ex.mo Senhor

Presidente da Assembleia Municipal

Como sistematicamente viemos alertando esta Assembleia e os Vianenses, os resultados apresentados pela Câmara Municipal relativos às contas e gerência do ano transacto, não poderiam ser diferentes daqueles que foram apresentados.

Este relatório confirma as preocupações da C.D.U. e a gestão de risco do executivo municipal socialista, continuamente denunciada pela C.D.U..

Agora, para justificar mais um Relatório e Contas altamente preocupante em relação à situação económico-financeira da Câmara Municipal, que trava e compromete o desenvolvimento futuro do nosso concelho, este Executivo desculpa-se com a depressão da actividade económica do país e com as restrições orçamentais do Governo.

O que o Executivo esquece é que nem todos têm memória curta.

E nós não esquecemos que no Plano e Orçamento de 2004, aqui discutido e aprovado pela maioria socialista, o Executivo que hoje endossa para terceiros a responsabilidade da sua desastrosa e inconsequente gestão, é o mesmo que disse a esta Assembleia o seguinte (e passo a citar):

- "Apesar de, nesta altura, se considerar pouco provável que em 2004 as dificuldades orçamentais do país e do município sejam plenamente ultrapassadas e que as actividades económicas do país retomem o crescimento desejado, o Plano inclui os investimentos com financiamento garantido, numa cautelosa mas optimista expectativa de desenvolvimento do município e do conseqüente aumento das receitas camarárias".

Um ano decorrido sobre esta afirmação, temos hoje aqui um Relatório e Contas que:

- a) Apresenta mais despesas do que receitas,
- b) Agrava o Passivo, a Liquidez, os Resultados Operacionais, Correntes, Extraordinários e Líquidos;
- c) Aumenta a dívida a fornecedores;
- d) Adia obras prometidas;
- e) E reduz a taxa de execução orçamental para índices dos mais baixos da história do Município.

Em suma, um documento que volta a comprometer o futuro de Viana do Castelo em termos de desenvolvimento sustentado.

Um documento que explica a razão porque Viana do Castelo foi o único concelho do distrito que desceu no indicador de poder de compra per capita (de 84,07 para 81,30) e porque continua a ser o último no índice que traduz o poder de compra dos fluxos turísticos (FDR).

Esta é a crua realidade.

Porque a outra, que no Relatório se salienta em relação à melhoria de certos rácios, não tem comparabilidade com o passado, porque se deve unicamente às modificações introduzidas nas contas camarárias, pela aplicação tardia e ainda incompleta do POCAL.

(A propósito, quando é que a Câmara introduz no seu Balanço, como determina o POCAL, as provisões para Clientes de Cobrança Duvidosa, que em 2004 ultrapassaram os 238 000 Euros?)

Diz o Relatório que a Receita total atingiu menos 9% do que o exercício anterior, mas nós lembramos que já em 2003 tinha sido inferior em 6% ao ano de 2002 e que, como vimos nas afirmações atrás transcritas, o Executivo **contava e dizia-se preparado para superar as dificuldades.**

Apesar de tudo, nas Receitas Correntes, verifica-se que a descida foi apenas de 4,5%. E se é certo que houve uma redução de 239 000 Euros no conjunto dos Impostos Municipais de Imóveis e de Transmissões, a verdade é que esta diminuição foi largamente compensada com o aumento na Derrama de 324 000 Euros. Com a particularidade favorável para as contas da Câmara, do valor da Derrama ser superior em quase 400 000 Euros à previsão do Orçamento.

Nas contas de 2004, tal como sucedeu em 2003, a Derrama proporcionou mais receita do que as taxas de loteamento e obras.

O que a Câmara deverá interrogar-se é se a redução de 19% na cobrança do Imposto Municipal sobre Transmissões e a redução das taxas, não serão reflexo do abrandamento da construção civil, na linha do que já tinha sucedido no ano anterior com a descida da Sisa.

E se em vez da política do urbanismo do betão que descaracteriza o concelho e elimina o comércio tradicional, a proliferação de parques de estacionamento caros que penalizam os residentes e afastam forasteiros, a Câmara não deveria valorizar a cidade com a rápida recuperação das habitações degradadas do centro histórico, que segundo o último levantamento efectuado pelo Gabinete Técnico Local (GTL), representam 25% total do total analisado.

E se com a cobrança de taxas elevadas nas licenças de obras e loteamentos, na água e nos resíduos sólidos e se com a insistência da Taxa da Derrama e do IMI pelos escalões máximos, não está a contribuir para a fixação de empresas noutros concelhos, como Ponte de Lima, Ponte da Barca, Monção, Arcos, e Melgaço que não lançaram Derrama e a desincentivar a procura de habitações em Viana, o investimento na construção e o desenvolvimento do turismo.

A Câmara não pode atirar todas as culpas dos seus erros para a redução dos Fundos do Estado.

Como explica o Executivo que para uma previsão de Vendas de Bens de Investimento de 4 250 000 Euros, a receita de ganhos em imobilizações apenas tenha sido de 930 558 Euros, ou seja inferior em mais de 3 milhões e 300 mil Euros ao orçamentado? Será que a Câmara não tem mais terrenos para vender? Ou a oferta imobiliária no concelho é já muito superior à procura?

Na execução das Grandes Opções do Plano, verifica-se a existência de baixas taxas de execução em 2004, em obras que esta Assembleia aprovou para serem financiadas a 100% pela Câmara.

Vamos dar apenas alguns exemplos:

- Aquecimento de edifícios escolares, apenas com 12% de execução (pg.47);
- Acesso ao parque desportivo de Barroselas com 12%, quando deveria ter sido concluído;
- Remodelação de infra-estruturas em Mazarefes que deveria estar concluída e nem sequer foi iniciada (pg. 51e 57);
- Participação no capital da Polis e na Resulima, com 64.264 Euros não entregues até 31 de Dezembro;
- Centro Escolar de Portuzelo que não foi executado (pg.54)
- Habitação social em Mazarefes com 10% de execução, quando deveria ter 50% (pg.55);
- Eliminação de barreiras arquitectónicas, orçamentada mas não iniciada (pg.56);
- Qualificação do sistema de transportes públicos, não iniciado (pg.57)
- Plano de Pormenor de Darque, carta educativa intermunicipal, passagem inferior à linha-férrea em Carreço e qualificação do bairro do liceu, mencionados com termo em 2004, mas sem verbas inscritas (pg.55 e 56);

Outras situações que justificariam uma explicação no documento que agora estamos a discutir:

No mapa de Modificação ao Orçamento da Despesa, (pg. 80), na rubrica de Sedes de Junta e Centros Cívicos, o valor de 700 000 Euros foi reduzido para 210 900 Euros.

E a rubrica de Pavilhões Desportivos o montante de 300 000 Euros diminuiu para 120 000 Euros.

No mapa da Situação dos Contratos (pg. 105), dos 6 403 813 Euros de pagamentos efectuados em 2004, verifica-se que 383 252 Euros corresponderam a trabalhos a mais.

Que razões houve para tão significativos excessos à despesa orçamentada?

EMPRÉSTIMOS-DÍVIDAS

Na linha de rumo que vem sendo seguida por este Executivo, de se socorrer dos Bancos não para investimentos mas para crises de tesouraria motivadas pela política do despesismo, a redução da dívida à Banca apresentada neste Relatório não resulta da redução dos custos ou de melhoria da gestão camarária, mas unicamente da limitação legal ao recurso a novos empréstimos.

Mas para a Câmara, a proibição governamental foi facilmente ultrapassada.

Diríamos, em linguagem futebolística, que este Executivo fintou o Governo, com uma jogada simples, mas ética e moralmente condenável, para quem exige dos munícipes o rigoroso cumprimento dos seus deveres de contribuintes.

O que fez, então, este Executivo?

- Diminuiu os compromissos bancários em 1 milhão de Euros, à custa do aumento da dívida aos fornecedores em 1 milhão e 500 mil Euros.

Resultados da "jogada":

Primeiro - mais meio milhão de dívidas na soma destas duas contas, a piorar um Passivo total que no curto espaço de 12 meses aumentou 11%, passando de 30 milhões 618 mil euros em 2003, para 33 milhões 887 mil euros em 2004;

Segundo – os fornecedores que peçam dinheiro à Banca e paguem os juros para solverem os seus compromissos, enquanto a Câmara “joga” com o dinheiro deles.

Acrescente-se para melhor perspectiva da situação económico-financeira da Câmara, que dos 12 milhões 719 mil e 144 euros que em 31 de Dezembro devia aos Bancos, há 5 milhões e 59 mil euros de empréstimos contraídos em 1999, 2001, 2002 e 2003 que ainda não começaram a ser amortizados.

Isto quer dizer, que nos próximos anos, com a liquidação das respectivas amortizações destes Empréstimos, a tesouraria municipal vai sentir enormes dificuldades solucionadas, muito provavelmente, à custa de novos atrasos nos pagamentos aos fornecedores e do aumento do seu já elevadíssimo Passivo.

Situação tanto mais complicada quando se prevê que nessa altura a Câmara terá de enfrentar os encargos finais inerentes à sua quota-parte de accionista, na dissolução e liquidação da Viana Polis, conforme o Tribunal de Contas já deixou entender no último Relatório sobre a situação do Polis.

Entretanto, nas rubricas de Empréstimos, Fornecedores, e Disponibilidades, entre 2002 e 2004, o cenário passou a ser este:

- O limite de endividamento da Câmara que era de 3 milhões e 400 mil euros em 2002, ficou reduzido para 1 milhão e 800 mil euros em 2004, isto é, para pouco mais de metade;
- Os débitos a Fornecedores, em igual período de 2 anos, cresceram 59%, com o pormenor negativo de quatro dezenas deles serem no final de 2004

pequenos comerciantes, credores de importâncias inferiores a 250 Euros. (pg. 22);

- Para agravar o abismo financeiro, as disponibilidades diminuíram 33%, tendo a Câmara em 31 de Dezembro de 2004, em Bancos e em Caixa, menos 500 mil euros do que tinha em Dezembro de 2002.

Impõe-se que este ciclo se inverta e se adopte muito maior prudência e contenção na gestão municipal.

Perante este cenário de imprudente gestão municipal que coloca em dificuldades sérias o desenvolvimento sustentado do nosso concelho, outra opção não nos resta senão a de **votar contra** este Relatório de Contas.

Viana do Castelo, 22 de Abril de 2005.

O AGRUPAMENTO POLÍTICO DA C.D.U.



- Rocha Neves -



PARTIDO SOCIAL DEMOCRATA

Relatório de Actividades da Câmara Municipal de Viana do Castelo em 2005

2005-04-22

A quando da discussão do orçamento para o ano de 2004, agora como relatório de actividades em análise, nesta Assembleia Municipal o PSD afirmou:

“ O orçamento apresentado resulta das opções próprias socialistas, de mais uma tentativa desesperada de obter financiamento para projectos que nos farão gastar muito dinheiro, privando-nos da real necessidade de investimentos, contribuindo mais um ano para arredar de meios as freguesias e as populações do Concelho”.

Esta foi a nossa posição de alerta, perante um orçamento irrealista e expansionista que foi elaborado e até à data de certa forma despesista, para que se definissem as verdadeiras prioridades do Concelho, abandonado de vez as fantasias que nos oneram.

E o resultado, é mais uma vez, o que este Executivo Municipal, vem hoje aqui nos apresentar:

1 – Uma máquina Camarária, cada vez mais Máquinas, mais gorda e mais consumista, que consome dentro das paredes da Câmara Municipal a totalidade dos recursos que a mesmo cobra aos seus Municípios (+/- 25.000.000€), não libertando já quase nenhuns meios para o investimento no desenvolvimento e no bem estar dos nossos Municípios.

2 – Um taxa de Execução Orçamental total de 69% (a 2º mais baixo da ultima década), sendo que ao nível do investimento esta se cifrou em apenas 46% (nem metade daquilo que se propuseram fazer executaram);

3 – As 40 freguesias do nosso Concelho foram mais uma ano privadas de meios para as suas realizações. Neste mandato autárquico, não houve um ano, um só ano, que as transferencias da Câmara Municipal em termos reais (deduzidas da inflação) crescessem positivamente (em 2004 representou um decréscimo real negativo de cerca de 2,5%);

4 – A despesa total ascendeu a 35.000.000€, para um investimento directo de apenas 10.800.000€, o que representa o pior ano do ultimo quadriénio;

5 – Com mais despesa de Aparelho, com menos investimento directo, com igual transferencia para as freguesias, como é possível termos hoje uma Câmara Municipal com mais Passivo?!! Mais endividada junto dos fornecedores?!!!!

De facto, apesar de um resultado liquido de 33.000.000€ (mas cujo investimento foi só de 10.000.000€), o “Município Saudável” dos tempos do PSD em termos economico-financeiros não o é hoje na Era “Defensor Moura”.

O Ser Autarca neste país não passa só por ser Político ou Fazedor, mas também Estrátêga e gestor.

E gerir é em 1º lugar, rentabilizar os recursos actuais, com prudência e contenção, por forma a não comprometer o futuro e as gerações vindouras!

No que concerne ao Relatório de actividades e prestação de contas dos S.M.S.B, consideramos que em termos genéricos o trabalho técnico e de gestão tem vindo a ser positivo, o que permitiu no ano de 2004 inverter os resultados liquidas negativos que se verificaram em 2003, fruto contudo de uma taxaço, que consideramos excessiva no consumo de agua pelos Municípios e pelas Empresas da região.

Pelo exposto e por tudo aquilo que vimos dizendo, mas respeitando sempre o trabalho técnico dos colaboradores da Câmara Municipal, o PSD não votará provavelmente o relatório e prestação de contas da Câmara Municipal referente ao ano de 2004.

Pe'lo Agrupamento Parlamentar do PSD na AMVC


(Eduardo Teixeira)



Câmara Municipal de Viana do Castelo

1

CERTIDÃO

- - - **GEORGINA MARIA FERREIRA MARQUES, CHEFE DE SECÇÃO DE ACTAS (DEPARTAMENTO DE ADMINISTRAÇÃO GERAL) DA CÂMARA MUNICIPAL DE VIANA DO CASTELO:** - - - - -

- - - **Certifico, a requerimento verbal do Senhor Presidente desta Câmara Municipal e para uso exclusivo da mesma, que da acta da reunião desta mesma Câmara realizada no dia seis de Abril corrente, consta a seguinte deliberação:** - - - - -

- - - **(08) POSTURA DE TRÂNSITO DA CIDADE DE VIANA DO CASTELO - ALTERAÇÃO DECORRENTE DA APROVAÇÃO DO NOVO CÓDIGO DA ESTRADA:**

Pelo Vereador Rogério Barreto foi apresentada a proposta de alteração da Postura de Trânsito da Cidade de Viana do Castelo, e que decorre da necessidade de harmonização com o novo Código da Estrada. A Câmara Municipal deliberou ao abrigo das disposições conjugadas da alínea a) do nº2 do art.º 53º e da alínea a) do n.º 6 do art.º 64º da Lei n.º 169/99, de 18 de Setembro, submeter à aprovação da Assembleia Municipal as alterações à Postura de Trânsito da Cidade de Viana do Castelo que seguidamente se indicam e que vão escritas em letras diferenciadas a negro e itálico:

“POSTURA DE REGULAMENTAÇÃO DO TRÂNSITO NA ÁREA DA CIDADE DE VIANA DO CASTELO – FREGUESIAS DE MONSERRATE, SANTA MARIA MAIOR E MEADELA

Preâmbulo

Considerando o preceituado nos artigos 6º n.º 2 al. a) e n.º 3 do Dec. Lei n.º 114/94, de 3 de Maio, na redacção introduzida pelo **Dec. Lei n.º 44/05, de 23 de Fevereiro**, bem como nos art.º 8º e 9º do Dec. Lei n.º 2/98, de 3 de Janeiro, e ao abrigo do disposto no art.º 241º da Constituição da República Portuguesa e no artigo 64º, n.º 6 al. a) da Lei 169/99, de 18 de Setembro, alterada pela Lei n.º 5-A/02, de 11 de Janeiro, é aprovado a presente postura.

Capítulo I Princípios gerais

Artigo 1º Definições legais

Para os efeitos do disposto no presente regulamento, os termos seguintes têm o significado que lhes é atribuído neste artigo:

a) Via Pública: via de comunicação terrestre **afecta** ao trânsito público;

(...)

o) Zona de estacionamento: local da via pública especialmente destinado, por construção ou sinalização, ao estacionamento **de veículos**;





Artigo 3º

Ordens das autoridades

O utente deve obedecer às ordens legítimas das autoridades com competência para regular e fiscalizar o trânsito, ou dos seus agentes desde que devidamente identificados **como tal**.

(...)

Artigo 5º

Hierarquia entre prescrições

1. As prescrições resultantes dos sinais prevalecem sobre as regras de trânsito.

2. A hierarquia entre as prescrições resultantes da sinalização é a seguinte:

1º. Prescrições resultantes da sinalização temporária que modifique o regime normal de utilização **da** via;

(...)

3. As ordens dos agentes reguladores do trânsito prevalecem sobre as prescrições resultantes dos sinais e sobre as regras de trânsito.

Artigo 6º

Restrições à circulação

(...)

2. A suspensão ou condicionamento do trânsito só **podem ser ordenados**, pela Câmara Municipal, por motivos de segurança, de emergência grave ou de obras ou com o fim de prover à conservação dos pavimentos, instalações e obras de arte e **podem** respeitar apenas a parte da via ou a veículos de certa espécie, peso ou dimensões.

(...)

5. Pode ainda ser condicionado, com carácter temporário **ou permanente**, em todas ou apenas certas vias públicas, o trânsito de determinadas espécies de veículos ou dos utilizados no transporte de certas mercadorias.

Capítulo II Do trânsito de peões

Artigo 7º

Lugares em que podem transitar

1. Os peões **devem** transitar pelos passeios, pistas ou passagens a eles destinados, ou na sua falta, pelas bermas.

(...)

5. Sempre que transitem na faixa de rodagem, desde o anoitecer ao amanhecer e sempre que as condições de visibilidade ou a intensidade do trânsito o aconselhem, os peões devem transitar numa única fila, salvo quando seguirem em cortejo ou formação organizada nos termos previstos no artigo 9º.



Artigo 9º

Iluminação de cortejos e formações organizadas

Sempre que transitem na faixa de rodagem desde o anoitecer ao amanhecer e sempre que as condições de visibilidade o aconselhem, os cortejos e formações organizadas devem assinalar a sua presença com, pelo menos, uma luz branca dirigida para a frente e uma luz vermelha dirigida para a retaguarda, ambas do lado esquerdo do cortejo ou formação, bem como através da utilização de, pelo menos, dois coletes reflectores, um no início e outro no fim da formação.

(...)

Artigo 12º

Cuidados a observar pelos condutores

- 1. Ao aproximar-se de uma passagem de peões assinalada, em que a circulação está regulada por sinalização luminosa, o condutor, mesmo que a sinalização lhe permita avançar, deve deixar passar os peões que já tenham iniciado a travessia da faixa de rodagem.**
- 2. Ao aproximar-se de uma passagem para peões, junto da qual a circulação de veículos não está regulada nem por sinalização luminosa nem por agente, o condutor, deve reduzir a velocidade e, se necessário, parar para deixar passar os peões que já tenham iniciado a travessia da faixa de rodagem.**
- 3. (anterior nº 2)**

(...)

Artigo 15º

Equiparação

É equiparado ao trânsito de peões:

- a) A condução de carros de mão;**
- b) A condução à mão de velocípedes de duas rodas sem carro atrelado e de carros de crianças ou de pessoas com deficiência;**
- c) O trânsito de pessoas utilizando patins, trotinetas ou outros meios de circulação análogos sem motor;**
- d) O trânsito de cadeiras de rodas equipadas com motor.**

Capítulo III

Do trânsito de veículos

(...)

Artigo 20º

Placas, postes, ilhéus e dispositivos semelhantes

- 1. Nos cruzamentos, entroncamentos e rotundas o trânsito faz-se de forma a dar a esquerda à parte central dos mesmos ou às placas, postes, ilhéus direccionais ou**



dispositivos semelhantes existentes, desde que se encontrem no eixo da faixa de rodagem de que procedem os veículos.

- 2. Quando na faixa de rodagem exista algum dos dispositivos referidos no n.º 1, o trânsito, sem prejuízo do disposto nos artigos 18.º e 19.º, faz-se por forma a dar-lhes a esquerda, salvo se se encontrarem numa via de sentido único ou na parte da faixa de rodagem afecta a um só sentido, casos em que o trânsito se pode fazer pela esquerda ou pela direita, conforme for mais conveniente.*

Artigo 21.º

Pistas especiais

- 1. Quando existam pistas especialmente destinadas a animais ou veículos de certas espécies, o trânsito destes deve fazer-se por aquelas pistas.*
- 2. É proibida a utilização das pistas referidas no número anterior a quaisquer outros veículos, salvo para acesso a garagens, a propriedades e a locais de estacionamento ou, quando a sinalização o permita, para efectuar a manobra de mudança de direcção no cruzamento ou entroncamento mais próximo.*
- 3. Nas pistas destinadas aos velocípedes é proibido o trânsito daqueles que tiverem mais de duas rodas não dispostas em linha ou que atrelarem reboque.*
- 4. Os peões só podem utilizar as pistas referidas no número anterior quando não existam locais que lhes sejam especialmente destinados.*
- 5. As pessoas que transitam usando patins, trotinetas ou outros meios de circulação análogos devem utilizar as pistas referidas no n.º 3, sempre que existam.*

Artigo 22.º

Bermas e passeios

Os veículos só podem utilizar as bermas ou passeios desde que o acesso aos prédios o exija.

Artigo 23.º

Velocidade

- 1. O condutor deve regular a velocidade de modo que, atendendo às características e estado da via e do veículo, à carga transportada, às condições meteorológicas ou ambientais, à intensidade do trânsito e a quaisquer outras circunstâncias relevantes, possa, em condições de segurança, executar as manobras cuja necessidade seja de prever e, especialmente fazer parar o veículo no espaço livre e visível à sua frente.*
- 2. Salvo em caso de perigo iminente, o condutor não deve diminuir subitamente a velocidade do veículo sem previamente se certificar de que daí não resulta perigo para os outros utentes da via, nomeadamente para os condutores dos veículos que o sigam.*



Artigo 24º
Velocidade moderada

A velocidade deve ser especialmente moderada:

(...)

J) Sempre que exista grande intensidade de trânsito.

(...)

Artigo 26º
Proibição de circulação

1. É proibido o trânsito de veículos nos arruamentos e sentidos a seguir indicados:

(...)

b) Sentido Poente – Nascente

10 - Rua do Loureiro

Artigo 30º
Transportes colectivos

(...)

2. Trajectos e Paragens dos Transportes Colectivos Urbanos:

Linha 33 - Vila Fria - Mazarefes – Darque

(...)	
Estrada Nacional 13	61,2 Km
Estrada Nacional 308	0,3 Km
Estrada Nacional 308	0,6 Km

Capítulo IV Paragem e estacionamento de veículos

Artigo 31º
Como devem efectuar-se

- 1. Considera-se paragem a imobilização de um veículo pelo tempo estritamente necessário para a entrada ou saída de passageiros ou para breves operações de carga ou descarga, desde que o condutor esteja pronto a retomar a marcha e o faça sempre que estiver a impedir ou a dificultar a passagem de outros veículos.**
2. Considera-se estacionamento a imobilização de um veículo que não constitua paragem e que não seja motivada por circunstâncias próprias da circulação.
3. Dentro das localidades, a paragem e o estacionamento devem fazer-se nos locais **especialmente** destinados a esse efeito e pela forma indicada ou na faixa de rodagem, o mais próximo possível do respectivo limite direito, paralelamente a este e no sentido da marcha.
4. Ao estacionar o veículo, o condutor deve deixar os intervalos indispensáveis à saída de outros veículos, à ocupação dos espaços vagos e ao fácil acesso aos prédios, bem como tomar as precauções indispensáveis para evitar que aquele se ponha em movimento.

Artigo 32º
Proibição de paragem ou estacionamento



É proibido parar ou estacionar:



- a) *Nas rotundas, pontes, túneis, passagens de nível, passagens inferiores ou superiores e em todos os lugares de visibilidade insuficiente;*
- b) *A menos de 5 metros para um e outro lado dos cruzamentos, entroncamentos ou rotundas, sem prejuízo no disposto na alínea e) do presente número;*
- c) *A menos de 5 metros para a frente e 25 m para trás dos sinais indicativos da paragem dos veículos de transporte colectivo de passageiros.*
- d) *A menos de 5 metros antes e nas passagens assinaladas para a travessia de peões ou de velocípedes;*
- e) *A menos de 20 metros antes dos sinais verticais ou luminosos, se a altura dos veículos, incluindo a respectiva carga, os encobrir;*
- f) *Nas pistas de velocípedes, nos ilhéus direccionais, nas placas centrais das rotundas, nos passeios e demais locais destinados ao trânsito de peões;*
- g) *Na faixa de rodagem sempre que esteja sinalizada com linha longitudinal contínua e a distância entre esta e o veículo seja inferior a 3 metros.*

Artigo 33º

Proibição de estacionamento

1. É proibido o estacionamento:

- a) *Impedindo o trânsito de veículos ou obrigando à utilização da parte da faixa de rodagem destinada ao sentido contrário, conforme o trânsito se faça num ou em dois sentidos;*
- b) *Nas faixas de rodagem, em segunda fila, e em todos os lugares em que impeça o acesso a veículos devidamente estacionados, a saída destes ou a ocupação de lugares vagos;*
- c) *Nos lugares por onde se faça o acesso de pessoas ou veículos a propriedades, a parques ou a lugares de estacionamento;*
- d) *A menos de 10 metros para um e outro lado das passagens de nível;*
- e) *A menos de 5 metros para um e outro lado dos postos de abastecimento de combustíveis;*
- f) *Nos locais reservados, mediante sinalização, ao estacionamento de determinados veículos ou entidade;*
- g) *De veículos agrícolas, máquinas industriais, reboques ou semi-reboques quando não atrelados ao veículo tractor, salvo nos parques de estacionamento especialmente destinados a esse efeito;*
- h) *Nas zonas de estacionamento de duração limitada quando não for cumprido o respectivo regulamento;*
- i) *De veículos ostentando qualquer informação com vista à sua transacção, em parques de estacionamento;*
- j) *Nos locais destinados ao estacionamento de carros de aluguer quando devidamente sinalizados;*



- k) *Junto da fachada principal das casas de espectáculo durante as horas do seu funcionamento;*
- l) *Junto de passeios onde, por motivo de obras, tenham sido colocados tapumes, salvo os veículos em serviço de carga e descarga de materiais precedentes dessas obras ou a elas destinados.*

(...)

Artigo 35º

Estacionamento indevido ou abusivo

1. Considera-se estacionamento indevido ou abusivo:

- a) *O de veículo, durante 30 dias ininterruptos, em local da via pública ou em parque ou zona de estacionamento isentos de pagamento de qualquer taxa;*
- b) *O de veículo, em parque de estacionamento, quando as taxas correspondentes a cinco dias de utilização não tiverem sido pagas;*
- c) *O de veículo, em zona de estacionamento condicionado ao pagamento de taxa, quando esta não tiver sido paga ou tiverem decorrido duas horas para além do período de tempo pago;*
- d) *O de veículo que permanecer em local de estacionamento limitado mais de duas horas para além do período de tempo permitido;*
- e) *O de veículos agrícolas, máquinas industriais, reboques e semi-reboques não atrelados ao veículo tractor e o de veículos publicitários que permaneçam no mesmo local por tempo superior a setenta e duas horas, ou a 30 dias, se estacionarem em parques a esse fim destinados;*
- f) *O que se verifique por tempo superior a quarenta e oito horas, quando se trate de veículos que apresentem sinais exteriores evidentes de abandono, de inutilização ou de impossibilidade de se deslocarem com segurança pelos seus próprios meios;*
- g) *O de veículos ostentando qualquer informação com vista à sua transacção, em parque de estacionamento;*
- h) *O de veículos sem chapa de matrícula ou com chapa que não permita a correcta leitura da matrícula;*

2. Os prazos previstos nas alíneas a) e e) do número anterior não se interrompem, desde que os veículos sejam apenas deslocados de um para outro lugar de estacionamento, ou se mantenham no mesmo parque ou zona de estacionamento.

3. Os proprietários que não acatarem as proibições excepcionais de estacionamento, antecipadamente anunciadas na imprensa, por motivo de cortejos, desfiles, festividades públicas, provas desportivas e outros acontecimentos, ficam do mesmo modo responsáveis pelas despesas resultantes da deslocação dos respectivos



(...)

Capítulo V Parques e zonas de estacionamento

(...)

Artigo 41º
Localizações

1. São estabelecidos os parques ou zonas de estacionamento a seguir indicados:

a) Para automóveis ligeiros de passageiros **afectos ao transporte público:**

(...)

d) Para automóveis ligeiros em serviço de carga ou descarga, em locais devidamente sinalizados.

25 - Eliminado

f)

8 - Parque do I. P.T.M. - Fundação Gil Eannes - 4 lugares

(...)

23 - Rua Campos Monteiro - Centro de Acolhimento Temporário - 1 lugar"

g) Para entidades públicas e privadas, dias úteis das 08h 30m às 19h 00m

17 - Eliminado

Artigo 50º
Vigência

Eliminado."

Esta deliberação foi tomada por unanimidade estando presentes o Presidente da Câmara e os Vereadores Flora Passos Silva, José Maria Costa, Rogério Barreto, Joaquim Ribeiro, César Brito e Alberto Midões. -----

--- Está conforme o original. -----

--- A acta de que consta a transcrita deliberação foi aprovada em minuta no final da mesma reunião. -----

--- Viana do Castelo e Departamento de Administração Geral, vinte e dois de Abril do ano dois mil e cinco. -----

CDU - Coligação Democrática Unitária

PCP-PEV



Ex.mo Senhor,
Presidente da Assembleia Municipal

Na Assembleia Municipal de 28 Fevereiro de 2003, a CDU fez um pedido de esclarecimento dirigido ao Sr. Presidente da Câmara Municipal relativo às viaturas abandonadas na via pública, concretamente na avenida Afonso III, junto ao quartel da polícia.

Nesse mesmo pedido de esclarecimento, e para relembrar o que estava e está em causa, referia então, que era lamentável que naquele sítio se encontrassem tantas viaturas abandonadas e em estado deplorável de conservação, o que representava uma imagem horrível e de autêntica sucata, numa zona da cidade que é a sua principal porta de entrada.

Na ocasião perguntamos mesmo se a Câmara Municipal tinha já procurado resolver efectivamente a questão uma vez que a Junta de Santa Maria Maior já tinha levantado o problema e nada tinha sido resolvido.

Mais, na ocasião pusemos mesmo a questão de saber se era intenção da Câmara Municipal deixar que a situação se continuasse a arrastar ou se iria encetar diligências junto do comando da P.S.P. ou de quem de direito para resolver a situação.

Na ocasião o Sr. Presidente da Câmara teve a amabilidade de nos responder, e o que nos disse na altura perante esta Assembleia, todos se devem lembrar muito bem, foi que também ele lamentava a situação, referindo de seguida que uma das hipóteses para se resolver o assunto passava pelos polícias tirarem os seus carros do parque do quartel e porem lá os carros abandonados na via pública, ao que se julga saber a aguardarem sentenças dos tribunais

É claro que esta resposta não convenceu ninguém e nos deixou mesmo estupefactos, ficando mesmo a ideia que a situação se iria

manter, uma vez que ficou evidente que a Câmara, concretamente o seu Presidente, não pareciam muito interessados em resolver o assunto.

Infelizmente, passados dois anos, a situação mantém-se, isto é, nada foi feito, confirmando-se a ideia que a Câmara se está marimbando para o assunto, considerando que o mesmo não é assim tão importante.

Será que é assim tão difícil arranjar um terreno para colocar estas viaturas e outras que resultem de situações iguais ou semelhantes a estas?

Será que a birra ou o braço de ferro são assim tão difíceis de ultrapassar?

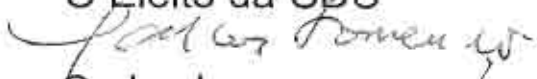
Francamente, só uma postura política de novo-riquismo poderá não ser sensível a uma situação como esta ou semelhante.

Agora que a nova postura de trânsito foi aprovada e passados que estão 30 dias da sua entrada em vigor, a questão que se coloca é se os 30 dias como tempo máximo para as viaturas abandonadas permanecerem na via pública também se aplicam a estes casos ou se o novo regulamento afinal não é para cumprir por todos, dando realmente um exemplo digno de registo.

A CDU gostaria que o Sr. Presidente Câmara Municipal respondesse por escrito a informar como tenciona resolver este assunto e para quando.

“ Viana cidade saudável”, um dos slogans do actual executivo, não pode deixar de resolver este assunto, porque ele polui efectivamente e porque representa mais uma nódoa na sua gestão do ambiente.

O Eleito da CDU



- Carlos Lourenço -

ALGUMAS SUGESTÕES— TRÁNSITO PELOS PASSEIOS

A Postura já se refere a quem pode, sem ser "peão", circular pelos passeios.

Surge-me então uma dúvida por não ver tal atitude referida.

O que acontece com os ciclistas? São os passeios, com prejuízo dos legítimos utentes que são os "peões", invadidos involuntariamente pelos ciclistas? Que moralidade poderá haver quando um ciclista jovem, (vê-se-te tentos actualmente), usufruir de privilégios que põe idosos, crianças ou pessoas com deficiências em risco quando cruzam com tais utentes que tão poucas cuidados demonstram? Será isto justo?

E já agora, para não falar no descaramento que é o facto dos ciclistas transitarem de noite sem qualquer iluminação que faça atentar na sua posição ou presença, além haver algum descaramento quando as mulheres, pessoas, como tudo não bastasse, ainda têm o privilégio de circular em correntes não ou em ruas de sentido proibido.

— RUA CAMPOS MONTEIRO

Tem, a não ver indevidamente, estacionamento dos dois lados permitido. Tal está em conformação com a g) do Artº 32º e também com o Código do Estrada unector desta Postura.

Pelo que se vê pelo não, e como em tal situação o trânsito naquela artéria quando há estacionamento dos dois lados só se pode fazer num sentido, sugiro que redundantemente se assinala o estacionamento proibido em um dos lados.

- ACESSO AO PARQUE DA PRAÇA AFONSO III

O limite lateral esquerdo da entrada no parque, seu aparato, julgo que deveria ser "iluminado", com uma placa reflectora para assim se evitar o acidente que se pode local e nestas condições é eminentemente

- ZONA INDUSTRIAL DA PRAIA NORTE - VIA DE ACESSO

NO entroncamento desta com a AV. do Atlântico o sinal que obriga a dar prioridade esta um local mais invisível. Sugere-se a sua colocação em posição mais visível bem como a correspondente marcação em Hualização no pavimento. A grande afluência de trânsito naquela zona, pelo que corresponde em aumento de probabilidades de acidentes, justifica a medida.

- AVENIDA DO ATLÂNTICO

É a zona mais densa de toda a Cidade em estabelecimentos de turismo desde o pré-primário ao superior, para já não falar nos equipamentos desportivos, Pavilhões e Piscinas, acesso aos Estaleiros Navais e Praia Norte. Svedem-se os desrespeitos à sinalização de limites de velocidade, limitados estes pelo actual Código de Estrada, quando não cumpridos, penaliza de forma reforçada.

Para não falar na respectiva fiscalização por parte da autoridade responsável, sugiro aqui nesta Assembleia, (o que já também foi objecto de sugestão ao Vereador de Trânsito), a colocação de luzes reductoras de velocidade.

- AV GASPAR DE CASTRO & PAPANATA - MARGINAL (3)

A sinalização lá está limitativa da velocidade. Os semáforos também lá estão muitas vezes frustrados por se sentirem uns "espanicados"! É urgente a fiscalização assídua nestes pontos porque só assim serão evitados os desrespeitos que por ali se vêem.

Sugere-se que para além da fiscalização, (julgo que aínda pertence à P.S.P.), se faça:

- Colocadas lombas reductoras junto às passadeiras e semáforos.
- Iluminação com projectores de cor diferente da iluminação existente sobre todas as passadeiras como reforço à segurança dos peões.

- RUA DOS SOBREIROS

É urgente que seja revista a menos apropriada sinalização e marcação horizontal. Aquela via com as características que actualmente possui, excelente qualidade de piso, é fundamentalmente uma pista de velocidade. Há que salvaguardar a segurança de quem entra na Rua vindo das laterais, melhorando a visibilidade, (em alguns pontos inexistente), bem como a permissividade das ultrapassagens. Julgo não exagerar se vier a ser proibida em quase toda a sua extensão. É igualmente, em especial junto aos entroncamentos, lombas reductoras. É área urbana onde a velocidade máxima permitida é de 50 Km/h.

22 Abril 2005

o Departamento de P.S.

João Campos, Olu

MINUTA

ACTA DA REUNIÃO DA COMISSÃO DE ACOMPANHAMENTO DE INSTRUMENTOS DE PLANEAMENTO URBANISTICOS REALIZADA NO DIA 1 DE ABRIL DO ANO 2005:- - - -

----- No dia um de Abril do ano dois mil e cinco, nesta cidade de Viana do Castelo e no Salão Nobre dos Paços do Concelho, realizou-se uma reunião da Comissão de Acompanhamento de Instrumentos de Planeamento Urbanísticos, sob a presidência de Armando Rodrigo Soares Pereira, Presidente da Assembleia Municipal e a presença dos Deputados Municipais Luís Manuel Miranda Palma (PS), Eduardo Alexandre Ribeiro Gonçalves Teixeira (PSD), Vasco Alfredo Rodrigues Vilar (PSD), José Dinis Correia de Moraes (CDU) e José Filipe Penteado Ribeiro (I). Secretariou na ausência da Chefe da Secção de Actas, Georgina Maria Ferreira Marques, a Assistente Administrativa Especialista Estrela Maria Passos da Silva Rocha. Pelas dezassete horas e trinta minutos, o Presidente da Assembleia Municipal declarou aberta a reunião. A Câmara Municipal fez-se representar pelo Presidente da Câmara que se fez acompanhar pela Directora de Departamento de Urbanismo, Arq. Isabel Rodrigues. (01) **APRECIÇÃO E ESCLARECIMENTO DA "OBRA DE EXECUÇÃO DO ACESSO NORTE À CIDADE DE VIANA DO CASTELO-LIGAÇÃO À ROTUNDA DE ENTRE SANTOS - EXPROPRIAÇÃO"**:- Dando inicio aos trabalhos, o Presidente da Assembleia Municipal, deu a palavra ao Presidente da Câmara que fez uma pequena apresentação do ponto em questão, dando de seguida a palavra à Directora de Departamento de Urbanismo, Arq. Isabel Rodrigues, que deu os esclarecimentos julgados pertinentes, referindo entre outros aspectos os seguintes:-

PDM - publicado em Dez. de 91

- Determina um índice de construção máximo de 0.8 para todo o espaço urbano e urbanizável da cidade
- A área envolvente à rotunda da via "Entre Santos" está incluída no espaço urbanizável

PUC - 1ª versão (deliberação de C.M de Set. de 91)

- Os estudos desenvolvem-se durante 92 e 93
- Mantém o índice de construção previsto no PDM
- Aposta na estruturação e hierarquização da rede viária
- Define espaços canais de protecção aos troços de rede viária prevista
- Apresenta propostas de desenho urbano (apontamentos urbanísticos) para as áreas adjacentes às principais vias novas, com o objectivo de criar espaço urbano qualificado (ruas, praças, etc)
- Contactam-se promotores privados com pretensões já viabilizadas ou em apreciação no sentido de as adequar ao novo desenho urbano proposto
- Encontra-se nesta situação o lot. 43/90, cujo promotor embora se mostrasse inicialmente receptivo, acabou por não aceitar nenhuma das alternativas propostas, vindo a construir o loteamento anteriormente aprovado (deferido em 8/91, alvará emitido em 12/92)
- A construção deste loteamento inviabiliza a concretização do desenho urbano proposto para a rotunda da via Entre Santos - Praça de forma circular ladeada por edifícios que acompanhavam a forma da praça
- Esta versão do PUC não chega a ser aprovada

Mudança de Executivo - Janeiro 94

PUC - 2ª Versão publicada em Agosto/99

- Os estudos desenvolvem-se entre 95 e 97
- Mantém o índice de construção previsto no PDM e na anterior versão do PUC
- Continua a apostar na estruturação e hierarquização da rede viária, embora sejam definidos novos objectivos nomeadamente o da rede viária proposta aproveitar sempre que possível, troços de caminhos existentes, como forma de facilitar e reduzir os custos de aquisição/expropriação de terrenos
- São estudadas novas soluções de acessibilidades tendo em consideração a permissa anterior
- O acesso ao Estádio Municipal é alterado, embora se continue efectuar a partir da Rotunda
- Mantém-se a definição de espaços canais de protecção aos troços da rede viária prevista
- Estudam-se propostas alternativas de desenho urbano, tendo em consideração quer as novas acessibilidades previstas, quer os compromissos urbanísticos entretanto viabilizados
- É encontrado um novo desenho para a Rotunda da via Entre Santos, propondo-se uma Praça de

forma rectangular ladeada por edifícios multifamiliares

- O PUC é aprovado após toda a tramitação legalmente exigida, incluindo o inquérito público

Elaboração de Estudo Urbanístico - Julho de 2001

- É solicitado ao Departamento de Urbanismo o desenvolvimento de um estudo urbanístico para a área envolvente à Rotunda da Via Entre Santos, para servir de orientação à Gestão Urbanística no licenciamento de obras particulares (no PUC apenas foi incluído um apontamento)
- O autor do estudo propõe a implantação de edifícios multifamiliares que configuram uma Praça de forma rectangular, tal como previsto no PUC, pontuando esta Praça com um edifício mais alto no seu topo Poente que funcionaria como um marco de referência na entrada na cidade
- Esta proposta implicou o deslocamento da via de acesso norte do IC 1 à cidade para o eixo da Praça
- Esta solução respeita o previsto no PUC uma vez que apesar dos acertos efectuados, as vias continuam a localizar-se dentro dos espaços canais definidos no PUC para o efeito
- No que se refere ao Índice máximo previsto no PUC, o mesmo também é respeitado, uma vez que a solução apresenta um índice de 0.8
- Quanto ao número de pisos dos edifícios, também aqui é respeitado o definido no regulamento do PUC, uma vez que embora se defina para esta área que os edifícios não deverão ultrapassar os 4 pisos, admite-se um número de pisos diferente desde que justificado por estudo de enquadramento e respeitados os índices para esta categoria.

Na intervenção do deputado municipal Eduardo Teixeira este referiu que apesar da Sra. Directora de Departamento atestar que a solução proposta pelo Executivo Camarário não violar o PUC o PSD mantém a sua posição no que concerne:- 1. À não necessidade de expropriação; 2. A necessidade de um plano de pormenor para toda aquela área envolvente dado que representa uma alteração significativa do existente. No seguimento das várias intervenções ficou ainda esclarecido pela Sra. Directora de Departamento que o estudo de impacto ambiental e visual do acesso norte à cidade da autoria do Arq. Henrique de Carvalho, não dizer respeito à questão em causa, mas sim ao Acesso Norte à cidade pela entrada norte (freguesia de Areosa). De seguida, interveio o deputado municipal Vasco Vilar que considerou excessiva a massificação de construção que implica um índice de 0,80 para o local em questão, corroborado com os elementos fornecidos pelo PSD do INE sobre o número de habitações

novas vazias, casas antigas degradadas e número de licenças de construção em que a cidade de Viana do Castelo tem das maiores percentagens a nível nacional. **(02) ENCERRAMENTO DA REUNIÃO:** - Tendo os presentes considerado estarem totalmente esclarecidos, e nada mais havendo a tratar, o Presidente da Assembleia, pelas 19 horas, declarou encerrada a reunião, da qual, para constar, se lavrou a presente acta.



CÂMARA MUNICIPAL DE VIANA DO CASTELO

CERTIDÃO

- - - **GEORGINA MARIA FERREIRA MARQUES, CHEFE DE SECÇÃO DE ACTAS (DEPARTAMENTO DE ADMINISTRAÇÃO GERAL) DA CÂMARA MUNICIPAL DE VIANA DO CASTELO:** - - - - -

- - - **Certifico, a requerimento verbal do Senhor Presidente desta Câmara Municipal e para uso exclusivo da mesma, que da minuta da acta da reunião desta mesma Câmara realizada no dia nove de Fevereiro corrente, consta a seguinte deliberação:** - - - - -

- - - **(13) OBRA DE EXECUÇÃO DO ACESSO NORTE Á CIDADE DE VIANA DO CASTELO - LIGAÇÃO À ROTUNDA DE-ENTRE-SANTOS - EXPROPRIAÇÃO:** - A

Câmara Municipal deliberou, nos termos e ao abrigo do disposto no artigo 14º, número 2, conjugado com os artigos 10º e 15º, do Código das Expropriações (aprovado pela Lei nº 168/99, de 18 de Setembro), solicitar à Assembleia Municipal a declaração de utilidade pública e urgência da expropriação da parcela de terreno adiante indicada, destinada á execução da obra de "Acesso Norte à cidade de Viana do Castelo - Ligação à Rotunda De-Entre-Santos":- Parcela de terreno, sita no Lugar de S. João, freguesia de Santa Maria Maior, cidade de Viana do Castelo, com a área de 1860 m², a confrontar de Norte, Sul e Nascente com os expropriados e de Poente com caminho público, a desanexar do prédio urbano inscrito na respectiva matriz predial sob o artigo 123º, e do prédio rústico inscrito na respectiva matriz predial sob o artigo 142º, ambos omissos na Conservatória do Registo Predial de Viana do Castelo, propriedade de Manuel Luis Delgado Gaivoto e Outros. A previsão do montante dos encargos a suportar com a expropriação é de 185.555,31 €. A parcela de terreno objecto de expropriação insere-se, de acordo com o PUC, no espaço canal destinado à construção do Acesso Norte à Cidade e está integrado em espaço urbanizável. A urgência da expropriação fundamenta-se no facto de estar prevista para Junho próximo a conclusão do acesso norte á cidade, obra esta a cargo da EuroScut Norte, e cuja entrada em serviço depende desta ligação. A referida obra está prevista no Plano de Urbanização da Cidade, aprovado pela Assembleia Municipal, pelo que a competência para a declaração de utilidade pública da expropriação dos terrenos necessários á sua realização é da competência deste órgão deliberativo. Esta deliberação foi tomada por unanimidade estando presente a totalidade de membros em efectividade de funções. - - - - -

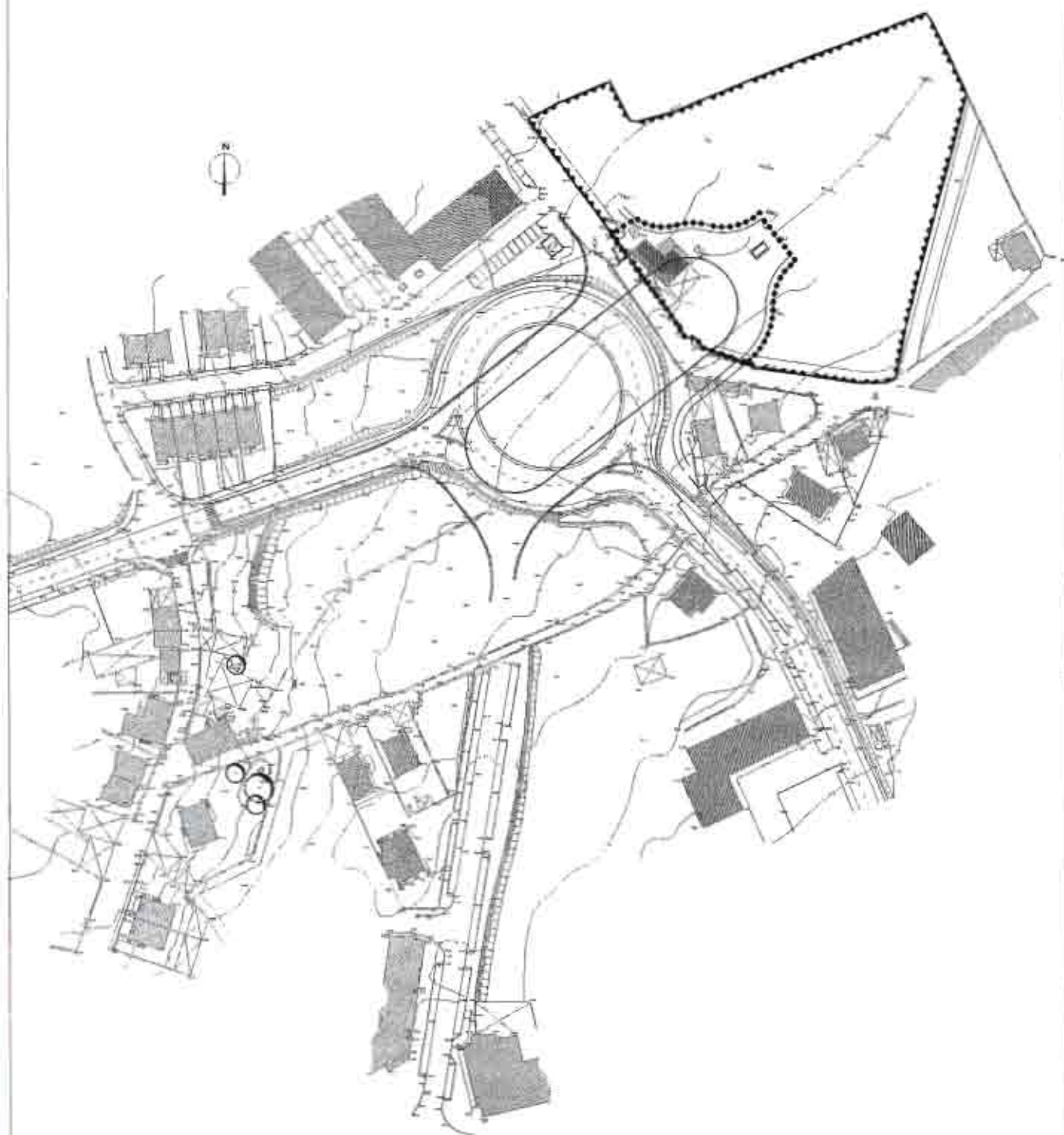
- - - **Está conforme o original.** - - - - -

- - - **A acta de que consta a transcrita deliberação foi aprovada em minuta no final da mesma reunião.** - - - - -

- - - **Viana do Castelo e Departamento de Administração Geral, quinze de Fevereiro do ano dois mil e cinco.** - - - - -

Georgina Maria Ferreira Marques





- - - - - Área = 11163,00 m²
 Área a expropriar = 1860,00 m²

Artigos 123 e 142

CM VIANA DO CASTELO	Ligação à Rotunda De-Entre-Santos	Fev 2005
DPUP		ESCALA 1:2000
DESENHO LEVANTAM	VIANA DO CASTELO	DESENHO REF. 01



Câmara Municipal de Viana do Castelo

1

CERTIDÃO

- - - **GEORGINA MARIA FERREIRA MARQUES, CHEFE DE SECÇÃO DE ACTAS (DEPARTAMENTO DE ADMINISTRAÇÃO GERAL) DA CÂMARA MUNICIPAL DE VIANA DO CASTELO:** - - - - -

- - - **Certifico, a requerimento verbal do Senhor Presidente desta Câmara Municipal e para uso exclusivo da mesma, que da minuta da acta da reunião desta mesma Câmara realizada no dia vinte de Abril corrente, consta a seguinte deliberação:** - - - - -

- - - **(02) AUTORIZAÇÃO PARA CONTRACÇÃO DE EMPRÉSTIMO A LONGO PRAZO PARA INVESTIMENTO:** -

A contracção de empréstimo a médio e longo prazo, em 2005, encontra-se condicionada pelo nº 3 do artº 19º da Lei nº 55-B/2004, de 30 de Dezembro (Lei OE/2005). Assim, para os municípios com capacidade de endividamento disponível foi efectuado pela DGAL um rateio, nos termos do nº 1 do artº 19º supra citado, proporcionalmente à soma dos valores do Fundo Geral Municipal, de Coesão Municipal e de Base Municipal, cabendo ao Município de Viana do Castelo a importância de 1.658.973 Euros. Relativamente ao assunto indicado em título foi presente o processo para contracção de empréstimo no valor de 1.658.973 euros, para apoiar a realização de investimento, no âmbito do artigo 19º da Lei nº 55-B/2004 de 30 de Dezembro (OE/2005), do qual consta o mapa demonstrativo da capacidade de endividamento, bem como quadro das condições financeiras praticadas pelo mercado bancário que seguidamente se transcrevem:

MAPA DEMONSTRATIVO DA CAPACIDADE DE ENDIVIDAMENTO

Unidade: Euro

DESCRICÇÃO	Capital contratado	Capital em dívida 04/12/31	ENCARGOS DO ANO DE 2005		
			Capital	Juros	Total
Capacidade Legal de Endividamento					
- 12.5% do EGM+ECM de 2005					1.766.721
Capacidade Utilizada:					
- Empréstimos Anteriores					
- Financiamento de investimento	2.493.989,49	727.696,26	207.798,00	17.163,96	224.961,96
- Financiamento de investimento	1.388.844,00	1.388.844,00	126.258,55	35.424,99	161.683,54
- Saneamento financeiro	2.244.590,54	748.196,85	374.098,42	10.325,88	384.424,30
- Saneamento financeiro	2.244.590,54	1.590.293,37	184.337,13	32.958,65	217.295,78
- Financiamento de investimento	1.995.191,59	1.430.173,06	177.340,52	30.646,26	207.986,78
Total da Capacidade Utilizada			1.069.832,62	126.519,74	1.196.352,36
Empréstimo em causa		1.658.973,00			
CAPACIDADE DISPONÍVEL					570.368,77

"EMPRÉSTIMO PARA REALIZAÇÃO DE INVESTIMENTO NO VALOR DE 1.658.973 €

- Para levar a efeito o presente concurso, a Câmara Municipal convidou nove instituições financeiras a apresentarem condições. Das nove instituições convidadas, apresentaram condições





as seguintes:

EMPRESA	TAXA JURO
Banco BPI	EURIBOR 6 meses + 0,16%
Millennium BCP	LISBOR 6 meses + 0,23%
Caixa Geral de Depósitos	EURIBOR (6 ou 12 meses) + 0,156%
Banco Espírito Santo	EURIBOR 6 meses + 0,50%
BBVA	Opção 1 – EURIBOR 6 Meses + 0,169%
	Opção 2 – EURIBOR 6 Meses in arrears + 0,05%
	Opção 3 – EURIBOR 12 Meses in arrears + 0,02%
Caixa Agrícola	LISBOR 6 Meses + 1,0%
Banco Totta	EURIBOR (3 ou 6 meses) + 0,14%

Nota:- A EURIBOR a 3 Meses em 2005/04/19 registava o valor de 2,134%

A EURIBOR a 6 Meses em 2005/04/19 registava o valor de 2,162%

A Câmara Municipal deliberou aprovar a transcrita proposta e ao abrigo das disposições conjugadas da alínea d) do n.º 2 do art.º 53º e da alínea a) do n.º 6 do art.º 64º da Lei n.º 169/99, de 18 de Setembro, bem como dos art.ºs 23º e 24º do Lei n.º 42/98, de 06 de Agosto, solicitar autorização à Assembleia Municipal para a contracção de um empréstimo de longo prazo (12 anos) até ao montante de 1.658.973 €uros (um milhão seiscientos e cinquenta e oito mil novecentos e setenta e três euros). Mais foi deliberado, ao abrigo do disposto no artigo 19º do Código do Procedimento Administrativo, conjugado com o artigo 83º da Lei 169/99, de 18 de Setembro e n.º 3 do art.º 29º do Regimento da Assembleia Municipal, solicitar ao Presidente da Assembleia Municipal a inclusão do presente assunto na ordem de trabalhos, da sessão da Assembleia Municipal que se realizará no próximo dia 22 de Abril corrente, em virtude de só no dia 12 de Abril corrente, ter sido recebido o ofício do Tribunal de Contas que recusou o "visto" ao contrato de empréstimo autorizado pela Assembleia Municipal em 20 de Dezembro de 2004. Esta deliberação foi tomada por unanimidade estando presentes o Presidente da Câmara e os Vereadores Flora Passos Silva, José Maria Costa, Rogério Barreto, Joaquim Ribeiro, César Brito e Alberto Midões.

--- Está conforme o original. -----
--- A acta de que consta a transcrita deliberação foi aprovada em minuta no final da mesma reunião. -----
--- Viana do Castelo e Departamento de Administração Geral, vinte e dois de Abril do ano dois mil e cinco. -----



Câmara Municipal de Viana do Castelo

Exmo. Senhor
Presidente da Assembleia Municipal de
Viana do Castelo
4900 VIANA DO CASTELO


Sua referência *Sua comunicação de* *Ofício N° GAP-* **75** *Data* 21 ABR. 2005

Assunto:- ORDEM DE TRABALHOS – ADITAMENTO DE MAIS UM PONTO NA ORDEM DE TRABALHOS

Relativamente ao assunto indicado em título, solicito a V. Exa., ao abrigo do disposto no artigo 19º do Código do Procedimento Administrativo, conjugado com o artigo 83º da Lei 169/99, de 18 de Setembro e nº 3 do artº 29º do Regimento da Assembleia Municipal, a inclusão de mais um ponto na ordem de trabalhos da sessão ordinária da Assembleia Municipal a realizar dia 22 de Abril corrente, pelos fundamentos expressos na própria resolução camarária.

Mais se informa, que se junta em anexo a documentação relativa ao ponto que tem a seguinte designação:

- ➔ AUTORIZAÇÃO PARA CONTRACÇÃO DE EMPRÉSTIMO A LONGO PRAZO PARA INVESTIMENTO
- Com os meus melhores cumprimentos.


O Presidente da Câmara,
Defensor Oliveira Moura



Câmara Municipal de Viana do Castelo

1

CERTIDÃO

- - - **GEORGINA MARIA FERREIRA MARQUES, CHEFE DE SECÇÃO DE ACTAS (DEPARTAMENTO DE ADMINISTRAÇÃO GERAL) DA CÂMARA MUNICIPAL DE VIANA DO CASTELO:** - - - - -

- - - **Certifico, a requerimento verbal do Senhor Presidente desta Câmara Municipal e para uso exclusivo da mesma, que da minuta da acta da reunião desta mesma Câmara realizada no dia vinte de Abril corrente, consta a seguinte deliberação:** - - - - -

- - - **(02) AUTORIZAÇÃO PARA CONTRACÇÃO DE EMPRÉSTIMO A LONGO PRAZO**

PARA INVESTIMENTO:- A contracção de empréstimo a médio e longo prazo, em 2005, encontra-se condicionada pelo nº 3 do artº 19º da Lei nº 55-B/2004, de 30 de Dezembro (Lei OE/2005). Assim, para os municípios com capacidade de endividamento disponível foi efectuado pela DGAL um rateio, nos termos do nº 1 do artº 19º supra citado, proporcionalmente à soma dos valores do Fundo Geral Municipal, de Coesão Municipal e de Base Municipal, cabendo ao Município de Viana do Castelo a importância de 1.658.973 Euros. Relativamente ao assunto indicado em título foi presente o processo para contracção de empréstimo no valor de 1.658.973 Euros, para apoiar a realização de investimento, no âmbito do artigo 19º da Lei nº 55-B/2004 de 30 de Dezembro (OE/2005), do qual consta o mapa demonstrativo da capacidade de endividamento, bem como quadro das condições financeiras praticadas pelo mercado bancário que seguidamente se transcrevem:

MAPA DEMONSTRATIVO DA CAPACIDADE DE ENDIVIDAMENTO

Unidade: Euro

DESCRIÇÃO	Capital contratado	Capital em dívida 04/12/31	ENCARGOS DO ANO DE 2005		
			Capital	Juros	Total
Capacidade Legal de Endividamento					1.766.721
- 12,5% do FGM+ECM de 2005					
Capacidade Utilizada:					
- Empréstimos Anteriores					
- Financiamento de investimento	2.493.989,49	727.696,26	207.798,00	17.163,96	224.961,96
- Financiamento de investimento	1.388.844,00	1.388.844,00	126.258,55	35.424,99	161.683,54
- Saneamento financeiro	2.244.590,54	748.196,85	374.098,42	10.325,88	384.424,30
- Saneamento financeiro	2.244.590,54	1.590.293,37	184.337,13	32.958,65	217.295,78
- Financiamento de investimento	1.995.191,59	1.430.173,06	177.340,52	30.646,26	207.986,78
Total da Capacidade Utilizada			1.069.832,62	126.519,74	1.196.352,36
Empréstimo em causa		1.658.973,00			
CAPACIDADE DISPONÍVEL					570.368,77

“EMPRÉSTIMO PARA REALIZAÇÃO DE INVESTIMENTO NO VALOR DE 1.658.973 €

- Para levar a efeito o presente concurso, a Câmara Municipal convidou nove instituições financeiras a apresentarem condições. Das nove instituições convidadas, apresentaram condições





as seguintes:

EMPRESA	TAXA JURO
Banco BPI	EURIBOR 6 meses + 0,16%
Millennium BCP	LISBOR 6 meses + 0,23%
Caixa Geral de Depósitos	EURIBOR (6 ou 12 meses) + 0,156%
Banco Espírito Santo	EURIBOR 6 meses + 0,50%
BBVA	Opção 1 – EURIBOR 6 Meses + 0,169%
	Opção 2 – EURIBOR 6 Meses in arrears + 0,05%
	Opção 3 – EURIBOR 12 Meses in arrears + 0,02%
Caixa Agrícola	LISBOR 6 Meses + 1,0%
Banco Totta	EURIBOR (3 ou 6 meses) + 0,14%

Nota:- A EURIBOR a 3 Meses em 2005/04/19 registava o valor de 2,134%

A EURIBOR a 6 Meses em 2005/04/19 registava o valor de 2,162%

A Câmara Municipal deliberou aprovar a transcrita proposta e ao abrigo das disposições conjugadas da alínea d) do nº2 do art.º 53º e da alínea a) do nº 6 do art.º 64º da Lei n.º 169/99, de 18 de Setembro, bem como dos art.ºs 23º e 24º do Lei n.º 42/98, de 06 de Agosto, solicitar autorização à Assembleia Municipal para a contracção de um empréstimo de longo prazo (12 anos) até ao montante de 1.658.973 Euros (um milhão seiscentos e cinquenta e oito mil novecentos e setenta e três euros). Mais foi deliberado, ao abrigo do disposto no artigo 19º do Código do Procedimento Administrativo, conjugado com o artigo 83º da Lei 169/99, de 18 de Setembro e nº 3 do artº 29º do Regimento da Assembleia Municipal, solicitar ao Presidente da Assembleia Municipal a inclusão do presente assunto na ordem de trabalhos, da sessão da Assembleia Municipal que se realizará no próximo dia 22 de Abril corrente, em virtude de só no dia 12 de Abril corrente, ter sido recebido o ofício do Tribunal de Contas que recusou o "visto" ao contrato de empréstimo autorizado pela Assembleia Municipal em 20 de Dezembro de 2004. Esta deliberação foi tomada por unanimidade estando presentes o Presidente da Câmara e os Vereadores Flora Passos Silva, José Maria Costa, Rogério Barreto, Joaquim Ribeiro, César Brito e Alberto Midões.

- - - **Está conforme o original.** -----

- - - **A acta de que consta a transcrita deliberação foi aprovada em minuta no final da mesma reunião.** -----

- - - **Viana do Castelo e Departamento de Administração Geral, vinte e dois de Abril do ano dois mil e cinco.** -----

5 - ORDEM DE TRABALHOS

Submeter ao plebendo a introdução do novo ponto.

Ao abrigo do nº 3 do Art.º 29 do REGIMENTO 54 VOTOS

5.1 - ULTIMO PONTO

Lembrar que o ponto foi suspenso por ter sido posto em causa a legalidade da matéria proposta.

Para além disso foram feitas insinuações sobre intenções menos claras na colocação deste ponto em último lugar.

Foi dito que teria sido colocado em último lugar para ser, o ~~admitido~~ provisório admitido da hora, permitindo uma maior facilidade de aprovação.

Eu tenho V. Exa. em melhor conta e penso que ~~em quaisquer~~ ^{em quaisquer} circunstâncias e honrar os senhores deputados municipais votem sempre em consciência.

A ordem de trabalhos, como todos sabem, é fruto, principalmente, das questões colocadas pelo executivo municipal.

Mas não é o executivo, nem o seu presidente quem estabelece a ordem dos pontos.

ISSO É FEITO SEGUNDO AS NORMAS REGIMENTAIS, QUE NUNCA FORAM DESRESPEITADAS, SENDO DEPOIS APRESENTADA NA COMISSÃO PERMANENTE QUE REUNE DUM SEMANA ANTES DA ASSEMBLEIA.

POR ISSO LAHELTO PROFUNDAMENTE QUE A SENHORA DEPUTADA ANA DALHARES, INFELIZMENTE AHOJE AUSENTE, NUMA INTERVENÇÃO MUITO INFELIZ, TENHA POSTO EM CAUSA A MINHA ISENÇÃO.

~~5.1.1~~
É como a intervenção da Senhora Deputada ficou apurada à acta, também esta declaração ficou registada em acta para que, quem um dia as ler, ficar perfeitamente informado ^{de tudo o que se passou} durante a sessão.